SUMÁRIO DE TOUROS

NELORE · GUZERÁ · BRAHMAN · TABAPUÃ

Agosto 2019



ANCP

NELORE BRASIL · 20 ANOS GUZERÁ BRASIL · PMGRB · PMGRT

AGRONOVA NELORE

3.0 DA AGRONOVA

(SHERLOCK MAT. X BACKUP)

NASC.: 28/09/2017 **MGTe 23.84 @68 | TOP 0.1%**

DESTAQUE DA PROVA DE EFICIÊNCIA ALIMENTAR, CONVERSÃO DE 3KG DE MATÉRIA SECA POR KG DE GANHO DE PESO.

UTILIZADO COM UM ANO DE IDADE NOS PROGRAMAS DE FIV, IA E TESTE DE PROGÊNIE PARA ABATE.

AGRONOVANELORE | WWW.AGRONOVANELORE.COM.BR 62 99376.0450

15º CATÁLOGO DE TOUROS DA REPRODUÇÃO PROGRAMADA GENÔMICA

Edição Digital 2019

Abra seu aplicativo de QR Code e confira o catálogo digital ou faça o download

Há **24 anos, a ANCP** (Associação Nacional de Criadores e Pesquisadores) realiza a **Reprodução Programada** (RP). Este é o **5º ano** utilizando a **genômica** no processo, aumentando a **confiabilidade** e o **ganho genético.**

ANCP

Copyright 2019
por ANCP-RP

Permitida a reprodução dos textos originais, parcial ou totalmente, desde que informe a fonte consultada.
Permitida la reproducción de los textos originales, parcial o totalmente, desde que notifique la fuente consultada.

RAÇA NELORE

RAZA NELORE

LÔBO, R.B.; BEZERRA, L.A.F.; FARIA, C.U.; VOZZI, P.A.; MAGNABOSCO, C. U.; BERGMANN, J.A.G.; OLIVEIRA, H.N.; CASTRO, L. M.; PEREIRA, A. S. C.; AGUILAR, I; BALDI, F.
Sumário de Touros das Raças Nelore, Guzerá, Brahman e Tabapuã: Edição Agosto de 2019.
Ribeirão Preto, ANCP
112 pag. ilust. 28 cm, 2019
ISSN 1981-1705

RAÇA GUZERÁ

RAZA GUZERÁ

LÔBO, R.B.; BEZERRA, L.A.F.; OLIVEIRA, H.N.; PENNA, V.M.; BERGMANN, J.A.G.; MAGNABOSCO, C. U.; CASTRO, L. M.
Sumário de Touros das Raças Nelore, Guzerá, Brahman e Tabapuã: Edição Agosto de 2019.
Ribeirão Preto, ANCP
ISSN 1981-1705

RAÇA BRAHMAN

RAZA BRAHMAN

LÔBO, R.B.; BEZERRA, L.A.F.; MAGNABOSCO, C. U.; OLIVEIRA, D.M.C.; OLIVEIRA, H.N.; CASTRO, L. M.
Sumário de Touros das Raças Nelore, Guzerá, Brahman e Tabapuã: Edição Agosto de 2019.
Ribeirão Preto, ANCP
ISSN 1981-1705

RAÇA TABAPUÃ

RAZA TABAPUÃ

LÔBO, R.B.; BEZERRA, L.A.F.; FIGUEIREDO, L.F.C.; OLIVEIRA, D.M.C.; ASSAGRA, W.L.O.; CASTRO, L.M.
Sumário de Touros das Raças Nelore, Guzerá, Brahman e Tabapuã: Edição Agosto de 2019.
Ribeirão Preto, ANCP
ISSN 1981-1705

EXECUÇÃO TÉCNICA
CTAG - Centro Técnico de Avaliação Genética

VERSÃO ESPANHOL
Fernando S. Baldi Rey
Pedro Alejandro Vozzi

DIAGRAMAÇÃO E CAPA
Pontual Propaganda

JORNALISTA RESPONSÁVEL
Paulo Francisco Mantello – Mtb 24.441

IMPRESSÃO
1000 Cores Gráfico Editores

CONTEÚDO

CONTENIDO

Apresentação *Presentación*	5
Diretoria e Conselho *Dirección y Consejo*	6
Sumário Nelore Brasil *Resumen Nelore Brasil*	11
Touros Líderes - Características *Toros Líderes - Características*	13
Machos Jovens - MGTe *Machos Jóvenes - MGTe*	35
Aprovados Reprodução Programada Genômica 2016 *Toros Aprobados Reproducción Programada Genômica 2016*	41
Tabela Geral de Touros - MGTe *Tabla General de Toros - MGTe*	43
Progresso Genético *Progreso Genético*	53
Sumário Guzerá Brasil *Resumen Guzerá Brasil*	57
Touros Líderes - Características *Toros Líderes - Características*	58
Tabela Geral de Touros - MGTe *Tabla General de Toros - MGTe*	65
Líderes Novas Características (CAR e IMS) *Líderes Nuevas Características (CAR e IMS)*	67
Progresso Genético *Progreso Genético*	71
Sumário Brahman *Resumen Programa Brahman*	73
Touros Líderes - Características *Toros Líderes - Características*	74
Tabela Geral de Touros - MGTe *Tabla General de Toros - MGTe*	80
Progresso Genético *Progreso Genético*	81
Sumário Tabapuã *Resumen Programa Tabapuã*	83
Touros Líderes - Características *Toros Líderes - Características*	84
Tabela Geral de Touros - MGTe *Tabla General de Toros - MGTe*	89
Progresso Genético *Progreso Genético*	90
Avaliação Genética: Conceitos *Evaluación Genética: Conceptos*	92
Análise dos Dados *Análisis de los Datos*	93
Intervalo de Confiança das DEPs *Intervalo de Confianza de las DEPs*	94
ANCP em Números *ANCP em Números*	97
Amplitude das DEPs *Amplitud de las DEPs*	98
Legenda *Nomenclature – Leyenda*	99
Summary	102
Cronogramas ANCP *Cronogramas ANCP*	103

SEMEX
Genética Para Vida®

O MELHOR DO NELORE PROVADO NA ANCP

NOME DO TOURO	PAI	MGTE*	TOP - %*
REM GRIFO	REM DHEEF	26,68	0,1%
CACIQUE MATINHA	REM ARMADOR	26,10	0,1%
BUMBO SINO	5612 ALO BRASIL	23,63	0,1%
REM F18	REM CABALLERO	22,65	0,1%

SEMEX B

ANCP

CACIQUE F18 GRIFO BUMBO

/semexbrasil /gruposemexbr /semexbrasil /semex-brasil | www.semex.com.br | 47 3231-0400

APRESENTAÇÃO

PRESENTACIÓN

A ciência do melhoramento genético e suas tecnologias estão em constante evolução. Desde a descoberta do DNA e desenvolvimento dos primeiros modelos estatísticos até a atual era genômica, novos desafios e soluções estão voltados à seleção de animais superiores para o aumento da produtividade da pecuária.

A eficácia do melhoramento genético está diretamente relacionada à aplicação precisa das tecnologias genéticas e das modernas ferramentas disponibilizadas para esse fim.

E é visando suprir essa demanda por conhecimento que, desde sua fundação, há mais de três décadas, a Associação Nacional de Criadores e Pesquisadores (ANCP) investe na pesquisa, na transferência e atualização tecnológica, buscando alavancar o melhoramento genético do país e atender às necessidades dos criadores, na busca de uma pecuária mais produtiva, rentável e sustentável.

Essa visão colocou a ANCP no posto de detentora da vanguarda da tecnologia em genética no país, seja no histórico pioneiro uso do modelo animal em 1993, até o precursor uso da genômica em 2011 e da metodologia "single-step" em 2017.

Assim, o Sumário de Touros das raças Nelore, Guzerá, Brahman e Tabapuã – Edição Agosto de 2019 é disponibilizado para que o melhoramento das raças seja acessível a todos. As Diferenças Esperadas nas Progênies (DEPs) são publicadas para várias características economicamente importantes, além do Mérito Genético Total Econômico (MGTe) para as quatro raças, identificando animais mais rentáveis e, com maior retorno para a atividade pecuária.

Ainda nessa edição, a ANCP apresenta os touros aprovados na Reprodução Programada Genômica de 2016. É o segundo resultado após a aplicação da informação genômica no teste, que permitiu reduzir sua duração em um ano e aumentar em 50% a acurácia na seleção.

A ANCP lança também o 15º Catálogo de Touros da Reprodução Programada Genômica – versão digital de 2019, durante a 12ª Expogenética em Uberaba, com acesso pela web, mídias sociais, tablets e smartphones.

Desejamos que a aplicação da Avaliação Genômica resulte em maior lucratividade no seu negócio e agradecemos todo o apoio e confiança de produtores, pesquisadores, consultores, equipe técnica e parceiros.

Boa leitura!

Diretoria da ANCP

DIRETORIA E CONSELHO

DIRECCIÓN Y CONSEJO

DIRETORIA ANCP 2018/2021
Raysildo B. Lôbo – Presidente
Carlos Viacava – Vice-Presidente
Fernando S. Baldi Rey – Tesoureiro
Cláudio U. Magnabosco – Diretor de P&D
Carina U. Faria – Diretora Técnica

CONSELHO FISCAL
Cláudia Cristina P. de Paz
José Luiz Niemeyer dos Santos
Ricardo C. Viacava

GRUPO DE TRABALHO

Argeu F. L. Silveira
Carina U. de Faria
Carlos Viacava
Cláudia Cristina P. de Paz
Cláudio S. Carvalho Filho
Cláudio U. Magnabosco
Eduardo F. Coelho
Eduardo C. Penteado
Fabiano R. C. Araújo
Fernando S. Baldi Rey
Flávio J. Aranha Pereira
Gabriel Donato de Andrade
Gabriel L. Seraphico
Henrique N. de Olveira
Jairo Machado C. Filho
João Carlos G. Giffoni Filho
José Luiz Niemeyer dos Santos
Júlio R. M. Bernardes
Letícia M. de Castro
Luciano B. Ribeiro
Luiz A. Deragon
Luiz Antônio F. Bezerra
Newton C. Araújo
Raysildo B. Lôbo
Ricardo C. Viacava
Rita de C. P. Lôbo
William Koury

GRUPO DE PESQUISADORES
Raysildo B. Lôbo – USP/ANCP
Luiz A. F. Bezerra – USP
Carina U. de Faria – UFU
Cláudio U. Magnabosco – Embrapa Cerrados
José Aurélio G. Bergmann – UFMG
Cláudia C. P. de Paz – APTA
Henrique N. de Oliveira – UNESP
Danísio P. Munari – UNESP
Fernando S. Baldi Rey - UNESP
Angélica S. Cravo Pereira – USP
Ignacio Aguilar – INIA/Uruguai
Guilherme J. M. Rosa – UW Madison/EUA
Letícia Mendes de Castro – ANCP
Washington L. O. Assagra – ANCP

PESQUISADORES EMÉRITOS
Eng. Agr. Dr. Fausto Pereira Lima
Profa. Dra. Maria Armênia R. de Freitas

EQUIPE ADMINISTRATIVA E TÉCNICA
Argeu C. L. Silveira
Bruno C. Marano
Danilo M. C. Oliveira
Flávia C. S. Honório
Larissa Bichuette
Letícia M. de Castro
Lilian R. M. Nakabashi
Maria Paula M. de Negreiros
Rita de C. P. Lôbo
Washington L. O. Assagra

ASSOCIAÇÕES
Associação Nacional de Criadores e Pesquisadores (ANCP)
Associação dos Criadores de Guzerá do Brasil (ACGB)
Associação dos Criadores de Brahman do Brasil (ACBB)
Associação Brasileira dos Criadores de Tabapuã (ABCT)

IMPORTANTE

Todas as informações veiculadas pelos nossos patrocinadores são de inteira responsabilidade dos mesmos, não cabendo qualquer reclamação à ANCP ou aos autores do Sumário.

Todas las informaciones publicadas por nuestros patrocinadores son de exclusiva responsabilidad de este, no cabiendo cualquier reclamación a la ANCP o a los autores del resumen.

APROVADOS
na **reprodução programada** genômica 2016

Há 24 anos a ANCP testa anualmente touros jovens criteriosamente selecionados nos plantéis associados. Nos últimos 05 anos, entramos na era molecular com a Reprodução Programada Genômica, que reduziu o teste em um ano e aumentou a acurácia em 50%!

Confira os touros testados e aprovados da Reprodução Programada 2016

OURO COL
COL 23843

LAUREO COL X DIRIGIVEL COL
MGTe **18,30** - TOP **1%** - Acurácia **66%**
CRIADOR: Colonial Agropecuária



Alta

REM DANUT
REMC 8053

REM RICKET X MOYNE
MGTe **23,51** - TOP **0,1%** - Acurácia **73%**
CRIADOR: Genética Aditiva

Alta

XINGU 13 DA BACURI
MGLP 354

QUARK COL X PROVADOR
MGTe **17,01** - TOP **2%** - Acurácia **71%**
CRIADOR: Gabriel Luiz Seraphico P. da Silva

CRV Lagoa

2984 SAGA
SAGA 2984

REM UPONIC X 1249 SAGA
MGTe **19,77** - TOP **1%** - Acurácia **71%**
CRIADOR: Pedro Junqueira de Moraes e Robert Carlos Berger

GENEX

LUDICO DA BELA
AZAN 1709

REM USP X ESLAVO NF DA ELD
MGTe **20,34** - TOP **0,5%** - Acurácia **77%**
CRIADOR: Adriana S. Zancaner e Flávio J. Aranha Pereira e Roberto Cacciari Filho

ABS

MUTRECO FVC
FVC 9681

TRUCK DA ALÔ BRASIL X PROVADOR
MGTe **24,91** - TOP **0,1%** - Acurácia **79%**
CRIADOR: Nelore Vera Cruz, Cláudio Nunes Belilli e ABS

ANCP
www.ancp.org.br

Associação Nacional de Criadores e Pesquisadores
Rua João Godoy, 463 | Jardim América | Ribeirão Preto/SP | 55 16 3877 3260

Maiores informações sobre os touros na página 41.

portfual

USP E ANCP REALIZAM PESQUISA DESMISTIFICANDO A PRECOCIDADE SEXUAL: GENÉTICA x NUTRIÇÃO

A PESQUISA FOI REALIZADA COM **200 NOVILHAS SUPERPRECOCES** DA SELEÇÃO NELORE JANDAIA

A precocidade sexual é a característica de maior importância econômica na receita do criador de bezerro de corte.

Dada a relevância da redução do ciclo de produção, a USP, a ANCP e o Nelore Jandaia iniciaram um projeto buscando estudar o efeito da nutrição e da genética na fertilidade de novilhas superprecoce na raça Nelore.

O objetivo da pesquisa foi avaliar o impacto da nutrição e da genética na eficiência dos programas de produção de embriões e na fertilidade à IATF de novilhas nelore superprecoces (14 meses). Foram utilizadas 200 novilhas contemporâneas do Nelore Jandaia mantidas em dois manejos nutricionais distintos: 1) Pasto (suplementação com sal proteinado a 0,5% de peso vivo; GMD: 0,25kg); 2) Confinamento (silagem de milho, ração concentrada e núcleo mineral a 2,5% do peso vivo; GMD: 0,97kg). Ainda, as novilhas foram classificadas segundo critérios genéticos de precocidade sexual (MGTe e índice SAM). Com esses critérios, as novilhas foram divididas em 04 grupos experimentais (1-Novilhas com maior pontuação para precocidade sexual alimentadas em confinamento; 2-Novilhas com maior pontuação para precocidade sexual alimentadas a pasto; 3-Novilhas com menor pontuação para precocidade sexual alimentadas em confinamento; 4-Novilhas com menor pontuação para precocidade sexual alimentas a pasto). Foram selecionadas 20% das novilhas de cada grupo para produção de embriões e testes de produção in vitro e de taxa de prenhez a IATF.

Os resultados da pesquisa demonstraram que a nutrição e a genética apresentam grande efeito na eficiência reprodutiva de novilhas nelore de 14 meses. Todos esses resultados podem ser observados nas Tabelas 1 e 2.

Como esperado, as novilhas confinadas de maior precocidade sexual apresentaram um maior número de oócitos viáveis que aquelas confinadas e de menor precocidade, com 23,9 e 19,9 oócitos viáveis, respectivamente. No entanto, quando se compara a produção de oócitos viáveis entre as novilhas de menor precocidade, as novilhas tratadas a pasto desse grupo tiveram um número de oócitos viáveis maior (20,8) do que as confinadas (19,9). Apesar da diferença ser relativamente pequena, esse resultado foi bem interessante, uma vez que o esperado fosse que, em animais de menor precocidade, um tratamento de maior valor nutricional fosse um diferencial. Esse resultado pode ter ligação direta com a seleção para adaptabilidade realizada pelo Nelore Jandaia, que há 55 anos seleciona para essa característica.

Verificou-se também que os animais de maior precocidade sexual produziram uma maior quantidade de embriões, e de melhor qualidade, que os de menor precocidade. Quando se adiciona o fator nutricional, a diferença na produção de embriões é ainda maior entre os dois grupos genéticos. As novilhas de maior precocidade confinadas produziram 6,0 embriões vitrificados por OPU, enquanto as de menor precocidade produziram 3,3. Uma diferença de 2,7 embriões, indicando que uma genética superior, unida a uma alimentação de alto valor nutricional, influencia consideravelmente na expressão da característica, concluindo que a interação genótipo x ambiente é de grande importância quando o assunto é precocidade sexual.

Como esperado, os animais mantidos em confinamento apresentaram maior taxa de prenhez à primeira IATF. No entanto, quando observado a taxa de perda gestacional, as novilhas de maior precocidade confinadas tiveram perda maior (22%), do que comparadas às novilhas desse mesmo

EQUIPE RESPONSÁVEL PELO DESENVOLVIMENTO DO PROJETO DE PESQUISA

NELORE JANDAIA: William Koury e William Koury Filho **UNIVERSIDADE DE SÃO PAULO (USP):** Laísa Garcia da Silva, Bruna Lima Catussi, Pietro Sampaio Baruselli **ASSOCIAÇÃO NACIONAL DE CRIADORES E PESQUISADORES (ANCP):** Raysildo Lôbo, Letícia de Castro e Fernando Baldi **FERTILIZA CONSULTORIA:** Claudiney Martins, Priscila Olimpio, Cláudia Caipinzaiki e Natália Rodrigues Salomão

grupo tratadas a pasto (14%). Essa observação mais uma vez pode ter relação à grande adaptabilidade dos animais Jandaia.

Ainda, após 30 dias da IATF, essas novilhas também foram avaliadas por ultrassonografia de carcaça, e verificou-se que os animais de maior precocidade sexual depositaram mais gordura subcutânea, independentemente da nutrição, como pode ser observado na Tabela 3.

Um dos resultados que mais chama a atenção na pesquisa realizada é quanto à "adaptabilidade" dos touros Nelore Jandaia e como pode ter influenciado a taxa de prenhez de suas filhas. Como pode ser observado no Quadro 1, as filhas de touros Jandaia emprenharam 10% a mais que as filhas de outros touros, quando em condições de confinamento. Já em condições a pasto, esses resultados são ainda mais expressivos. As filhas de touros Jandaia tratadas a pasto tiveram taxa de prenhez 14% maior que as filhas de outros touros. Esses resultados demonstram que a genética e a nutrição, bem como sua interação, tem sim grande influencia na precocidade sexual de novilhas, e ainda conclui que selecionar para adaptabilidade resulta em uma considerável vantagem na prenhez.

QUADRO 1: RESULTADO COMPARATIVO DA TAXA DE PRENHEZ DE NOVILHAS FILHAS DE DIFERENTES PAIS E REGIME ALIMENTAR

	CONFINAMENTO	A PASTO
FILHAS DE TOUROS JANDAIA	**75% DE PRENHEZ**	**57% DE PRENHEZ**
FILHAS DE OUTROS TOUROS	65% DE PRENHEZ	43% DE PRENHEZ

Tabela 1. Resultados da produção in vitro de embriões conforme tratamento

	Precoce +		Precoce -				
	Confinamento	Pasto	Confinamento	Pasto	Pprec	Pnut	Prec*nut
Oócitos viáveis	23,9	19,5	19,9	20,8	0,4029	0,6293	0,4029
Embriões vitrificados por OPU	6,0	4,0	3,3	2,4	0,0443	0,1785	0,5996
Taxa de vitrificados %	24	23	15	9	0,0269	0,3000	0,6138

Tabela 2. Resultados da taxa de prenhez a IATF conforme tratamento

	Precoce +		Precoce -				
	Confinamento	Pasto	Confinamento	Pasto	Pprec	Pnut	Prec*nut
Taxa de prenhez a 1ª IATF, %	66	56	68	39	0,3292	0,0074	0,1973
Perda gestacional, %	22	14	16	25	0,7818	0,9455	0,2744
Taxa de prenhez (1ª+2ª IATF), %	65	60	66	48	0,4447	0,1060	0,3894

Tabela 3. Espessura de gordura subcutânea (mm) entre a 12ª e 13ª costela (EGS) e na picanha (EGP) obtido por ultrassonografia de carcaça

	Precoce +		Precoce -				
	Confinamento	Pasto	Confinamento	Pasto	Pprec	Pnut	Prec*nut
EGS (mm)	3,58	0,78	2,70	0.44	0,0006	<0,0001	0,1324
EGP (mm)	6,65	2,56	5,77	2,26	0,0222	0,0001	0,2678

SELEÇÃO TOP PARA GARANTIR A EFICIÊNCIA DO SEU REBANHO

A CRV Lagoa, sempre focada em oferecer soluções eficientes para o seu rebanho, oferece uma seleção de touros com avaliações top em todas as principais características de peso, materno, reprodução e carcaça.
Confira essa seleção consagrada:

CONAN MAT
MGTe: 29,76 (Top: 0,1%)

FURACÃO FVC
MGTe: 27,28 (Top: 0,1%)

MANDÃO JR
MGTe: 24,46 (Top: 0,1%)

REM FOX
MGTe: 23,38 (Top: 0,1%)

REM EL ESPANHOL
MGTe: 22,95 (Top: 0,1%)

ANAYAN MAT
MGTe: 21,33 (Top: 0,5%)

REM EMPOLGADHO
MGTe: 21,24 (Top: 0,5%)

REM FUZIL
MGTe: 20,80 (Top: 0,5%)

MASTER GREN
MGTe: 19,82 (Top: 0,5%)

REM ALTO ASTRAL
MGTe: 19,44 (Top: 1%)

LOGAN DA DI GENIO
MGTe: 19,13 (Top: 1%)

LOGAN KA
MGTe: 17,99 (Top: 2%)

GARBO
MGTe: 20,39 (Top: 0,5%)

AETÉ 27 BACURI
MGTe: 19,45 (Top: 1%)

Fale com nossa equipe e garanta a melhor genética para o seu rebanho.

MELHORANDO SEU REBANHO E SUA VIDA

(16) 2105.2299 I crvlagoa.com.br

SUMÁRIO

Nelore

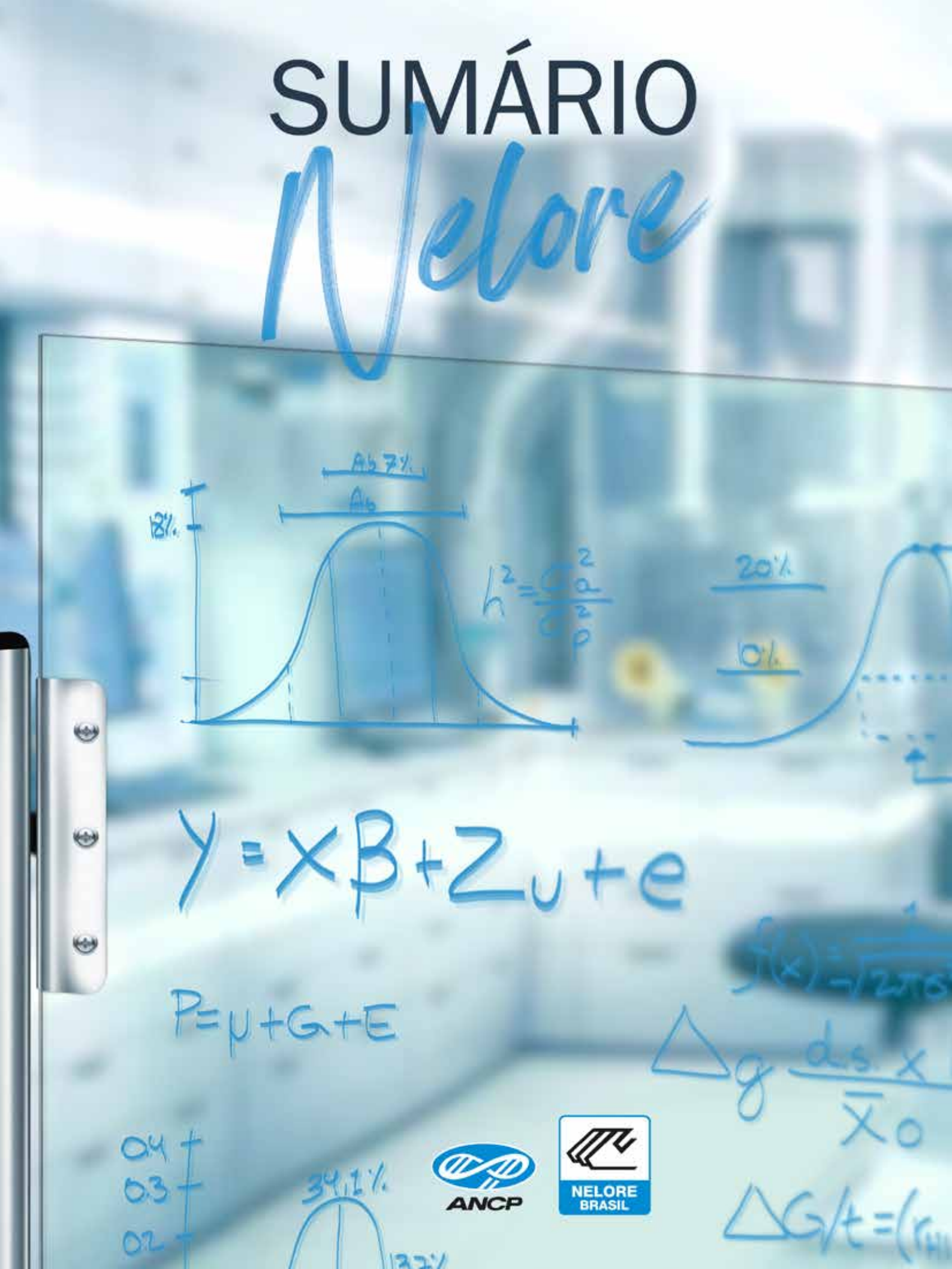

ESCOLHENDO AS MELHORES PEÇAS MONTAMOS OS NOSSOS TOUROS

QUARAÇÁ 10
QUARAÇÁ 34
TAIGUARA 57
YARETÉ 21
XINGU 13
AETÉ 24
AETÉ 27
AETÉ 31

NATIVA

O TOURO DE HOJE É O REBANHO DE AMANHÃ.

Rod. Assis Chateaubriand, km 90,6 | Barretos-SP
(17) 98115-6868 / (11) 98555-6868 | fazendabacuri.barretos@gmail.com | www.bacuri.com.br

FAZENDA® BACURI
NELORE MGL / MGLG

SUMÁRIO DE TOUROS LÍDERES DA RAÇA NELORE : PROBABILIDADE DE PARTO PRECOCE - 3P (TOP 5%)

TOP 30% para MGTe, TOP 50% para MP120, Acurácia maior ou igual a 30% para D3P, NF3P >= 10, Nascidos a partir de 2002, 40 melhores para D3P

RG	NASC	NOME	GEN	PAI	IPP			3P			STAY			MP120			PE365			NF	NR	MGTe		
	mês/ano				DEP	AC	TOP	DEP	AC	TOP	DEP	AC	TOP	DEP	AC	TOP	DEP	AC	TOP	3P	3P	VAL	AC	TOP
REM 4787	10/07	REM SABELO	G	REMC 553	-1.88	75	0.1%	94.49	84	0.1%	72.39	82	14%	4.06	77	1%	0.84	90	6%	131	10	15.14	86	4%
17331	09/07	CRIOLO		AAAP 1653	-1.99	25	0.1%	93.55	37	0.1%	86.57	19	0.5%	1.54	30	23%	0.96	58	4%	17	1	13.38	40	7%
REM 3729	04/05	REM QUADRO TE		I1111	-1.49	39	0.5%	90.55	51	0.1%	74.69	43	10%	4.72	46	0.5%	0.16	69	37%	33	2	13.23	60	7%
AZAN 5	08/03	AVESSO DA BELA	G	I1111	-1.36	84	0.5%	89.67	87	0.1%	87.06	85	0.5%	3.18	85	3%	1.68	94	0.1%	428	27	17.05	90	2%
REMC 807	11/02	NOTURNO	G	REM T1127	-1.73	70	0.1%	89.67	79	0.1%	77.49	75	6%	1.24	75	30%	0.36	88	22%	179	14	11.86	83	10%
GREN 5423	07/08	TIMIDO DA GREN.		IZSN 4173	-1.30	41	0.5%	88.92	58	0.1%	71.02	32	17%	2.54	43	7%	0.88	77	5%	63	1	15.00	56	4%
RDM 4705	08/10	PACTO MAT.		RDM 2861	-1.45	28	0.5%	88.43	42	0.1%	78.87	18	5%	2.79	30	5%	0.61	60	11%	21	1	15.60	46	4%
REM 3835	09/05	REM QUIRINO FIV		REMC 807	-1.17	29	2%	87.26	38	0.1%	83.65	34	2%	1.69	38	20%	0.93	48	4%	10	1	12.23	45	9%
RDM 3373	10/06	KABUL DA MAT.	G	I1111	-1.19	77	1%	86.51	85	0.1%	69.62	84	20%	2.11	80	13%	0.39	90	20%	157	18	7.26	87	27%
AZAN 971	10/08	FRAQUE DA BELA	G	AZAN 5	-1.07	74	3%	86.20	84	0.1%	85.35	79	1%	0.78	76	43%	0.93	90	4%	103	8	14.04	84	6%
REMC 1503	10/04	REM PLUTUS		REMC 149	-1.00	31	4%	86.09	46	0.1%	81.27	40	3%	3.19	42	3%	1.02	63	3%	27	1	17.34	55	2%
COL A7027	10/07	GENETICO COL		COL A4210	-1.49	35	0.5%	86.07	46	0.1%	70.30	41	18%	2.77	40	5%	0.50	64	15%	27	5	12.92	56	8%
REM 7259	11/11	REM ATOLO	G	REM 4668	-0.96	70	5%	85.93	82	0.1%	82.87	79	2%	2.99	72	4%	2.03	88	0.1%	12	1	18.45	83	1%
REM 3787	07/05	REM QUERO-QUERO		MANA B9707	-1.34	44	0.5%	84.99	57	0.1%	89.14	38	0.5%	5.97	51	0.1%	0.31	72	25%	43	4	15.76	61	3%
COL A9563	01/10	INFLUXO COL	G	MANA C43	-1.20	59	1%	84.86	75	0.5%	84.47	70	1%	1.75	61	19%	0.16	83	37%	14	2	12.28	75	9%
CSCN 8853	12/05	ERUG DE NAVIRAI	G	CSCN 6330	-1.01	82	4%	84.08	87	0.5%	63.80	86	35%	5.22	84	0.1%	0.87	92	5%	380	26	9.84	89	16%
REM 6213	09/10	REM VOLATYC		REM 3787	-1.34	22	0.5%	84.03	31	0.5%	83.88	14	1%	3.91	25	1%	0.80	53	6%	10	2	12.34	39	9%
AIA A8692	09/09	TIGRE DA JANDAIA		CEN 3120	-1.14	31	2%	83.93	46	0.5%	81.09	19	3%	1.94	31	15%	0.46	76	17%	29	1	21.71	51	0.5%
CEN 6884	10/09	CEN 6884 ADONIS TE	G	I1111	-0.93	75	6%	83.83	84	0.5%	65.80	79	29%	1.04	77	35%	0.23	90	31%	105	9	8.27	85	22%
JAI 2457	09/05	2457 DA JAITA		IZSN 4882	-1.46	30	0.5%	83.48	44	0.5%	81.03	38	3%	1.68	39	20%	0.42	54	19%	23	1	10.13	46	15%
COL A6979	10/07	GOL COL		REMP 25	-1.09	39	2%	83.33	55	0.5%	83.06	50	2%	1.72	48	19%	0.39	68	20%	49	6	12.21	61	9%
REM 5531	09/09	REM USP	G	REM 3882	-1.03	89	3%	83.10	91	0.5%	88.11	84	0.5%	3.62	90	2%	1.08	96	3%	1489	46	18.58	92	1%
FVC 8596	10/12	FARAO FIV FVC	G	REM 5531	-1.40	68	0.5%	83.06	81	0.5%	79.41	77	4%	2.99	70	4%	1.63	88	0.5%	19	3	20.74	82	0.5%
REM 7121	10/11	REM ALLON	G	REM 3787	-1.05	73	3%	82.97	84	0.5%	76.99	79	7%	5.08	75	0.1%	0.10	90	43%	116	8	14.71	84	5%
316130	08/09	TRIBUNAL		REM 4237	-0.96	41	5%	82.44	58	0.5%	79.88	13	4%	3.66	44	2%	1.28	77	1%	62	1	13.56	52	7%
MNS 5612	09/12	3T DA ALO BRASIL	G	REM 4787	-0.96	72	5%	82.23	83	0.5%	76.20	79	8%	5.76	73	0.1%	1.07	90	3%	72	7	15.10	85	4%
REMC 3042	09/08	REM TOLECOT		REMC 807	-1.37	25	0.5%	82.10	36	0.5%	77.81	32	6%	1.82	32	18%	1.20	55	2%	13	1	17.94	47	2%
REM 6319	10/10	REM VOPUNK		REM 4237	-1.13	29	2%	81.88	38	0.5%	76.34	19	8%	2.03	30	14%	1.49	61	0.5%	16	4	12.25	48	9%
SFPO 1146	01/06	EDITO DA APA		SFPO 438	-1.23	32	1%	81.30	46	0.5%	77.21	36	7%	2.17	36	12%	0.75	72	7%	29	2	13.90	56	6%
REM T2534	01/02	NITIDO TE		I1111	-1.38	39	0.5%	81.19	48	0.5%	79.86	46	4%	1.06	48	35%	0.89	62	5%	19	1	12.92	55	8%
REM 3882	10/05	REM QUISCO		REMC 222	-0.96	48	5%	81.07	53	0.5%	84.30	53	1%	2.12	54	13%	1.32	73	1%	27	5	15.85	65	3%
CVCV 5561	01/06	OLIM DE CV	G	CVCV 720	-1.01	56	4%	80.74	72	1%	75.78	67	9%	1.46	59	25%	1.14	81	2%	18	2	12.44	72	9%
REM 4237	09/06	REM RICKET	G	L4810	-1.00	84	4%	80.53	89	1%	80.24	86	3%	2.40	87	9%	1.28	94	1%	606	32	15.95	91	3%
REM 5589	09/09	REM UPONIC	G	REM 4237	-1.38	79	0.5%	80.39	86	1%	76.76	80	7%	3.99	81	1%	1.38	92	0.5%	280	15	17.69	87	2%
REM 4357	10/06	REMANSO RIO BRANCO		REMC 1296	-1.19	33	1%	80.12	47	1%	80.05	35	4%	3.49	37	2%	0.72	64	8%	29	1	12.04	54	10%
COL 20553	09/11	LANCE FIV COL		I1111	-1.25	28	1%	79.97	36	1%	75.69	23	9%	4.16	28	0.5%	-0.33	51	92%	12	2	7.62	42	25%
REM 6217	09/10	REM VAMPATHI		REM 4677	-1.41	28	0.5%	79.88	38	1%	75.10	18	10%	2.55	30	7%	0.49	50	15%	12	3	14.83	43	4%
MGL 772	09/06	OQUYTÃ 24 DA BACURI		MGL 44	-0.94	23	6%	79.80	36	1%	71.11	31	17%	1.69	30	20%	0.96	58	4%	14	1	9.66	47	17%
REM 4788	10/07	REM SARWEO		REMT 2839	-1.24	42	1%	79.72	50	1%	86.85	42	0.5%	3.07	49	4%	0.88	73	5%	37	3	18.08	62	2%
REM 4747	10/07	REM SABIDO		REM T2664	-0.93	27	6%	79.70	38	1%	61.83	25	41%	0.74	29	44%	0.06	65	48%	15	2	15.52	50	4%

SUMÁRIO DE TOUROS LÍDERES DA RAÇA NELORE : HABILIDADE MATERNAL - MP120 (TOP 5%)

TOP 20% para MGTe, TOP 50% para DPAC, Acurácia maior ou igual a 30% para MP120, NN120 >= 15, NRN120 >= 2, Nascidos a partir de 2001, Progênie nascida nos últimos 2 anos, 40 melhores para MP120

RG	NASC	NOME	GEN	PAI	IPP			PAC			MP120			MP210			P450			NN	NRN	MGTe		
	mês/ano				DEP	AC	TOP	DEP	AC	TOP	DEP	AC	TOP	DEP	AC	TOP	DEP	AC	TOP	120	120	VAL	AC	TOP
SZAN 401	06/04	SAVEIRO TE DO GUIRAHY		F4200	-1.03	34	3%	6.69	28	3%	6.40	42	0.1%	8.12	42	0.1%	15.48	72	13%	93	9	13.03	52	8%
JHVM 4835	09/07	QUANDO DO JHV	G	JHVM 2491	-0.41	77	43%	3.98	76	19%	6.00	79	0.1%	7.65	78	0.1%	18.30	92	7%	575	9	14.47	86	5%
MNS 5612	09/12	3T DA ALO BRASIL	G	REM 4787	-0.96	72	5%	5.89	73	6%	5.76	73	0.1%	7.08	72	0.1%	15.75	91	12%	77	11	15.10	85	4%
ACNP 841	08/06	OFICIAL J MACHADO		JGAL 904	-0.45	49	39%	5.42	43	8%	5.69	58	0.1%	7.75	57	0.1%	16.47	82	11%	274	11	13.60	70	6%
CVCV 5683	09/06	OCEANO DE CV	G	L4810	-0.68	76	19%	5.13	75	10%	5.65	78	0.1%	7.72	77	0.1%	12.09	91	22%	422	23	11.60	85	11%
REM 8933	10/13	REM CALDONEGRO	G	REM 5589	-1.12	67	2%	7.59	70	2%	5.37	69	0.1%	7.21	68	0.1%	35.80	89	0.1%	30	2	24.86	82	0.1%
RDM 4479	10/09	NUR SARAI MAT.		RDM 2861	-1.15	60	2%	6.26	45	5%	5.28	64	0.1%	7.09	63	0.1%	23.28	85	3%	345	40	16.90	74	2%
CSCN 8853	12/05	ERUG DE NAVIRAI	G	CSCN 6330	-1.01	82	4%	5.60	80	7%	5.22	84	0.1%	6.07	83	0.5%	9.04	94	33%	1651	80	9.84	89	16%
LBMN C8398	11/03	C8398 DA MN		I3888	-0.51	35	33%	6.60	32	4%	5.09	41	0.1%	6.57	41	0.1%	18.45	65	7%	59	4	15.58	48	4%
REM 7121	10/11	REM ALLON	G	REM 3787	-1.05	73	3%	5.36	73	9%	5.08	75	0.1%	6.64	74	0.1%	13.12	90	19%	165	11	14.71	84	5%
LBMN D1288	09/06	GENERAL DA MN	G	LBMN C8398	-0.67	74	20%	5.66	75	7%	4.92	76	0.1%	6.54	75	0.1%	10.00	91	29%	282	20	13.04	85	8%
LBMN D4254	12/08	D4254 DA MN (TRUQUE)		LBMN C8478	-0.71	36	17%	10.78	26	0.5%	4.85	39	0.5%	6.48	39	0.1%	21.28	75	4%	67	6	15.83	54	3%
LBMN D1484	10/06	D1484 DA MN (HUNO)	G	MANA B9707	-0.46	75	38%	9.04	74	0.5%	4.48	75	0.5%	5.73	74	0.5%	18.37	90	7%	194	22	13.12	84	7%
LBMN D6595	08/11	D6595 DA MN	G	LBMN D1288	-0.83	54	10%	7.90	50	1%	4.47	54	0.5%	5.90	54	0.5%	10.95	88	26%	41	7	11.92	75	10%
AZAP 196	08/09	GRAFITE DA BELA	G	AZAN 5	-0.60	75	25%	2.06	73	44%	4.42	75	0.5%	5.21	74	1%	18.94	91	7%	195	20	13.91	85	6%
QUIL 4605	12/02	4605/02 PO PERDIZES	G	L4810	-0.12	72	73%	3.94	71	19%	4.40	74	0.5%	5.45	73	0.5%	15.59	90	13%	384	26	11.47	84	11%
CVCF 3819	12/09	APAIXONADO DE CV	G	L4810	-0.26	62	59%	5.64	66	7%	4.33	64	0.5%	6.02	64	0.5%	19.82	82	5%	18	2	13.10	76	7%
CSCN 13287	08/13	NAVIRAI FIV 13287-13		CSCF 1475	-0.57	31	28%	6.92	15	3%	4.24	31	0.5%	5.43	30	0.5%	8.48	68	35%	22	2	10.32	48	15%
REM 4787	10/07	REM SABELO	G	REMC 553	-1.88	75	0.1%	5.33	74	9%	4.06	77	1%	4.63	77	2%	15.02	91	14%	451	29	15.14	86	4%
JHVM 10626	11/12	10626 CAMP. (FALCON)	G	MANA B9707	-0.77	61	13%	8.35	62	1%	4.05	63	1%	5.07	62	1%	17.37	86	9%	37	2	14.34	77	5%
CVCV 5883	10/06	OXITONO DE CV	G	L4810	-0.82	66	10%	4.10	70	18%	4.01	69	1%	5.59	68	0.5%	12.59	85	20%	41	2	10.31	79	15%
REM 5589	09/09	REM UPONIC	G	REM 4237	-1.38	79	0.5%	4.92	76	11%	3.99	81	1%	5.55	80	0.5%	20.46	93	5%	812	30	17.69	87	2%
RSZK 1071	09/12	1071 DO ZANCA	G	REMC 3462	-1.13	60	2%	7.28	63	2%	3.97	62	1%	5.32	62	1%	21.55	83	4%	16	5	17.37	75	2%
HAA 1837	03/01	SANDIM 1837		F4200	-1.00	54	4%	10.12	52	0.5%	3.96	63	1%	5.35	62	1%	16.26	83	11%	392	6	14.87	70	4%
MNS 3981	06/10	TRUCK DA ALO BRASIL	G	QUIL 7308	-0.91	77	7%	6.45	65	4%	3.95	78	1%	4.54	77	2%	24.21	95	2%	880	47	19.28	83	1%
LBMN D4685	09/09	D4685 DA MN (CAMPEÃO)	G	LBMN D1484	-0.97	86	5%	8.38	77	1%	3.86	85	1%	4.55	84	2%	15.78	96	12%	1816	90	14.08	90	6%
LBMN D6623	09/11	TITAN DA MN	G	MANA B8951	-0.44	47	40%	5.23	48	9%	3.85	49	1%	4.86	49	2%	12.67	77	20%	18	6	9.85	66	16%
JCGG 2978	09/10	JG-2978 DA AGUA FRIA	G	NELO 8593	-0.57	65	28%	7.39	66	2%	3.82	66	1%	5.26	65	1%	19.19	87	6%	65	2	12.79	79	8%
PAJ 221	07/03	ESTOPIM DA PABREU	G	JAVA J746	-0.45	71	39%	5.20	70	10%	3.80	73	1%	5.24	72	1%	15.78	89	12%	276	43	9.51	82	18%
REM 4677	10/07	REM SAGRES	G	IZSN 4589	-0.85	76	9%	3.48	73	24%	3.72	79	1%	5.07	78	1%	20.62	92	5%	543	17	13.37	87	7%
REM 5531	09/09	REM USP	G	REM 3882	-1.03	89	3%	8.76	83	0.5%	3.62	90	2%	4.67	89	2%	24.37	97	2%	4489	132	18.58	92	1%
RGM 2775	12/10	CONSORCIO RG		RGM 1867	-0.59	31	26%	5.07	17	10%	3.62	31	2%	4.75	30	2%	15.89	82	12%	24	2	11.00	55	13%
OBG 7034	09/01	FERIADO OB	G	PAR 571	-0.02	81	83%	6.56	78	4%	3.52	84	2%	4.40	83	2%	18.18	94	8%	2137	85	9.44	89	18%
REM 5512	09/09	REM UGUS	G	REMC 1296	-0.82	55	10%	4.56	58	14%	3.51	58	2%	4.72	58	2%	18.85	80	7%	26	5	14.77	72	5%
REM 6447	10/10	REM VOKOLO	G	REM 4237	-1.02	72	4%	6.31	65	4%	3.48	72	2%	4.90	71	1%	27.51	94	1%	256	31	22.64	85	0.5%
BONS 1520	09/08	GAMUD FIV BONS		I1111	-1.13	27	2%	2.69	24	34%	3.46	32	2%	3.93	32	4%	8.15	61	37%	27	5	8.92	45	20%
LBMN D2318	08/07	D2318 DA MN		TECO 105	-1.03	30	3%	7.63	27	2%	3.41	36	2%	4.13	36	3%	15.79	67	12%	54	4	12.30	45	9%
COLM 1410	10/10	JADHU COL		L4810	-1.26	33	1%	7.37	23	2%	3.40	34	2%	4.41	34	2%	16.06	75	12%	36	6	13.81	52	6%
ZAN 642	12/01	QUERELADO DA BONS	G	I2349	-0.60	71	25%	7.54	74	2%	3.38	73	2%	3.82	72	4%	17.12	88	9%	119	22	11.71	83	11%
EAO 2319	11/08	NEVI DA EAO	G	L4810	-0.96	76	5%	5.75	75	7%	3.33	78	2%	4.53	77	2%	14.92	91	14%	524	18	15.12	85	4%

SUMÁRIO DE TOUROS LÍDERES DA RAÇA NELORE : CRESCIMENTO PRÉ-DESMAME - P210 (TOP 2%)

TOP 20% para MGTe, Acurácia maior ou igual a 60% para DP210, NF210 >= 40, NR210 >= 3, Nascidos a partir de 2002, Progênie nascida nos últimos 2 anos, 40 melhores para DP210

RG	NASC	NOME	GEN	PAI	MP120			P120			P210			P450			PE365			NF	NR	MGTe		
	mês/ano				DEP	AC	TOP	DEP	AC	TOP	DEP	AC	TOP	DEP	AC	TOP	DEP	AC	TOP	210	210	VAL	AC	TOP
REM 9449	09/14	REM DHEEF	G	REMC 5326	0.39	72	55%	14.49	92	0.1%	23.58	93	0.1%	38.60	92	0.1%	1.24	90	1%	2153	84	27.09	85	0.1%
REMC 8332	09/14	REM DULLDOG	G	REMC 5326	3.46	72	2%	13.25	87	0.1%	19.97	88	0.1%	37.14	90	0.1%	1.74	89	0.1%	647	26	28.01	84	0.1%
REM 8933	10/13	REM CALDONEGRO	G	REM 5589	5.37	69	0.1%	11.82	88	0.1%	19.68	89	0.1%	35.80	89	0.1%	1.13	88	2%	849	50	24.86	82	0.1%
REM A7	08/15	REM ESPIAO007	G	REMC 5809	3.45	71	2%	9.85	86	0.5%	18.82	87	0.1%	33.75	88	0.1%	1.89	88	0.1%	430	43	24.68	83	0.1%
REM 7177	11/11	REM ALTOASTRAL	G	REM 4339	2.61	60	7%	10.74	86	0.1%	18.25	87	0.1%	27.99	89	0.5%	0.78	87	7%	906	44	19.44	77	1%
KAPM 1905	11/10	GANGLIO KA	G	L4810	1.51	62	24%	10.11	87	0.5%	17.87	88	0.1%	28.89	89	0.5%	1.43	86	0.5%	956	5	20.12	77	0.5%
KAPM 3857	09/13	JAYAD KA	G	AAAP 1653	1.74	53	19%	10.71	70	0.1%	17.67	73	0.1%	31.98	78	0.5%	0.97	79	4%	105	3	20.62	69	0.5%
REM 4571	12/06	REM RABINO FIV	G	IZSN 3832	2.84	77	5%	10.82	86	0.1%	17.34	88	0.1%	23.01	91	3%	0.62	90	11%	756	21	17.49	85	2%
REMC 6790	12/12	REM BITEKO	G	REMC 3753	-0.71	48	89%	11.10	66	0.1%	17.27	68	0.1%	29.51	77	0.5%	1.02	76	3%	64	3	18.28	66	2%
RDM 7142	09/13	TORNADO MAT.	G	REMC 3462	0.08	72	66%	9.96	81	0.5%	16.88	82	0.5%	31.06	87	0.5%	1.65	88	0.5%	136	19	21.70	82	0.5%
FVC 9681	08/14	MUTRECO FVC	G	MNS 3981	4.50	69	0.5%	9.88	77	0.5%	16.77	79	0.5%	33.55	85	0.1%	1.55	86	0.5%	61	8	24.91	79	0.1%
REM 6503	10/10	REM VATICOM	G	IZSN 3832	-0.97	72	92%	10.19	81	0.5%	16.68	83	0.5%	23.71	87	2%	0.14	88	39%	165	10	18.48	82	1%
CSCN 14945	09/15	NAVIRAI 14945-15	G	REMC 5326	3.77	51	1%	9.54	67	0.5%	16.44	69	0.5%	32.09	74	0.5%	0.93	75	4%	43	3	21.99	66	0.5%
IZSN A1566	10/06	FEDERATIVO DO IZ	G	IZSN A518	-1.56	48	97%	9.18	71	0.5%	16.40	73	0.5%	33.32	79	0.1%	0.21	77	32%	127	6	17.18	67	2%
RDM 7698	08/14	VELERO MAT.	G	RDM 4153	2.28	72	10%	9.81	82	0.5%	16.38	83	0.5%	31.33	87	0.5%	1.64	88	0.5%	178	18	23.27	82	0.1%
BONS 2612	08/13	MARANHAO BONS	G	REM 4668	0.90	67	39%	10.63	78	0.1%	16.35	80	0.5%	30.41	84	0.5%	1.58	85	0.5%	102	9	21.41	79	0.5%
REMC 5809	11/11	REM AGORTAN	G	IZSN A1841	0.81	72	42%	8.81	80	0.5%	16.24	82	0.5%	32.55	87	0.1%	1.38	88	0.5%	102	3	18.66	82	1%
AIA A8692	09/09	TIGRE DA JANDAIA		CEN 3120	1.94	31	15%	7.50	79	2%	15.74	80	0.5%	30.45	83	0.5%	0.46	76	17%	374	5	21.71	51	0.5%
JCDG 5092	09/13	LOGAN DA DI GENIO	G	APBJ 1909	4.35	54	0.5%	9.44	75	0.5%	15.44	75	0.5%	26.34	78	1%	0.46	77	17%	50	6	19.13	69	1%
RGM 1867	11/06	VENCIUS RG	G	CSCM 1635	1.46	79	25%	9.71	90	0.5%	15.37	91	0.5%	26.41	93	1%	0.20	91	33%	1702	44	15.99	87	3%
KAPM 5907	10/15	LAREDO KA	G	RDM 5049	1.70	31	20%	9.32	60	0.5%	15.36	61	0.5%	29.17	61	0.5%	0.95	58	4%	44	3	19.57	49	1%
GIO 170	10/12	ORNADO DO LEBLON		OBG 7034	2.48	19	8%	8.75	69	0.5%	15.27	70	0.5%	22.85	65	3%	-0.06	51	68%	126	6	13.02	39	8%
RDM 6060	09/12	SEDAN MAT.	G	RDM 4305	1.78	58	18%	9.12	70	0.5%	15.23	72	0.5%	27.79	79	1%	0.46	80	17%	45	3	19.96	72	0.5%
CEN 8818	08/13	CEN 8818 ELTON	G	LBMN C8288	-0.09	53	74%	8.71	70	0.5%	15.19	72	0.5%	37.14	77	0.1%	0.60	78	11%	93	5	21.46	69	0.5%
KAPO 330	10/14	KOCHI KA	G	AAAP 1653	1.26	48	30%	8.95	69	0.5%	14.92	71	0.5%	28.97	77	0.5%	1.92	77	0.1%	97	3	23.05	66	0.1%
LBMN D1911	11/06	BATUTA DA MN	G	LBMN C8288	-1.30	73	95%	9.67	86	0.5%	14.84	88	0.5%	21.30	90	4%	0.98	89	4%	833	37	15.58	83	4%
IZSN A1165	09/05	ESCALENO DO IZ	G	IZSN A325	-0.46	73	84%	8.92	80	0.5%	14.76	82	0.5%	20.67	87	5%	-0.14	88	78%	111	9	13.03	82	8%
COL 20171	12/10	JAGMOHAN COL	G	COL A4210	1.11	68	33%	8.64	78	0.5%	14.74	80	0.5%	32.29	85	0.5%	0.91	86	5%	100	5	20.73	79	0.5%
REM 8747	09/13	REM CABALLERO	G	REM 5761	-0.14	73	75%	8.04	89	1%	14.73	90	0.5%	30.62	92	0.5%	1.53	91	0.5%	1257	48	20.65	85	0.5%
KAPM 3935	09/13	JAGANAN KA	G	QUIL 7308	0.84	44	41%	9.26	70	0.5%	14.63	72	0.5%	23.17	75	3%	0.68	74	9%	130	3	15.82	63	3%
MATI 414	09/10	PARANA MATI	G	RDM 3315	3.26	72	3%	7.77	84	1%	14.61	85	0.5%	28.67	88	0.5%	0.80	88	6%	204	27	16.79	83	2%
MATI 1624	08/14	VIGOR MATI	G	RDM 5624	2.34	67	10%	7.30	80	2%	14.55	81	0.5%	26.97	86	1%	0.78	86	7%	180	15	17.93	79	2%
KAPO 222	09/14	KYOTO KA	G	AZAN 5	0.83	55	41%	9.78	70	0.5%	14.54	72	0.5%	32.23	78	0.5%	0.78	79	7%	75	5	19.69	70	1%
QUIL 7308	12/04	7308/04 PO PERDIZES	G	L4810	2.33	87	10%	8.73	94	0.5%	14.51	95	0.5%	21.27	96	4%	0.78	95	7%	5961	152	17.09	91	2%
KAPO 188	08/14	KOBE KA	G	KAPM 1905	2.13	31	12%	7.97	72	1%	14.39	74	1%	24.71	78	2%	1.13	74	2%	214	4	19.36	56	1%
RSAN 2876	10/08	RAIN RSAN	G	AAAP 1653	0.48	79	52%	8.25	90	1%	14.33	91	1%	22.67	93	3%	0.92	92	4%	1836	60	16.57	86	3%
COLM 1926	11/11	LAKSHMAN COL	G	COL A8630	2.85	66	5%	8.17	79	1%	14.28	81	1%	26.40	86	1%	0.90	86	5%	227	10	19.35	79	1%
REM 6447	10/10	REM VOKOLO	G	REM 4237	3.48	72	2%	8.34	93	1%	14.22	93	1%	27.51	94	1%	1.19	92	2%	3456	105	22.64	85	0.5%
MGLP 354	09/13	XINGU 13 DA BACURI	G	L4810	3.61	57	2%	8.22	71	1%	14.16	73	1%	22.24	79	3%	0.46	80	17%	53	4	17.01	71	2%
CVCV 15258	10/13	WILSON FIV DE CV	G	CVCV 2014	0.69	72	45%	8.10	86	1%	14.14	87	1%	26.27	89	1%	-0.11	88	74%	394	10	16.78	83	2%

SUMÁRIO DE TOUROS LÍDERES DA RAÇA NELORE : CRESCIMENTO PÓS-DESMAME - P450 (TOP 2%)

TOP 20% para MGTe, Acurácia maior ou igual a 60% para DP450, NF450 >= 40, NR450 >= 3, Nascidos a partir de 2002, Progênie nascida nos últimos 2 anos, 40 melhores para DP450

RG	NASC	NOME	GEN	PAI	MP120			P120			P210			P450			PE365			NF	NR	MGTe		
	mês/ano				DEP	AC	TOP	DEP	AC	TOP	DEP	AC	TOP	DEP	AC	TOP	DEP	AC	TOP	450	450	VAL	AC	TOP
REM 9449	09/14	REM DHEEF	G	REMC 5326	0.39	72	55%	14.49	92	0.1%	23.58	93	0.1%	38.60	92	0.1%	1.24	90	1%	626	33	27.09	85	0.1%
REMC 8332	09/14	REM DULLDOG	G	REMC 5326	3.46	72	2%	13.25	87	0.1%	19.97	88	0.1%	37.14	90	0.1%	1.74	89	0.1%	483	20	28.01	84	0.1%
REM 8933	10/13	REM CALDONEGRO	G	REM 5589	5.37	69	0.1%	11.82	88	0.1%	19.68	89	0.1%	35.80	89	0.1%	1.13	88	2%	308	16	24.86	82	0.1%
FVC 9681	08/14	MUTRECO FVC	G	MNS 3981	4.50	69	0.5%	9.88	77	0.5%	16.77	79	0.5%	33.55	85	0.1%	1.55	86	0.5%	49	8	24.91	79	0.1%
IZSN A1566	10/06	FEDERATIVO DO IZ	G	IZSN A518	-1.56	48	97%	9.18	71	0.5%	16.40	73	0.5%	33.32	79	0.1%	0.21	77	32%	112	7	17.18	67	2%
REMC 5809	11/11	REM AGORTAN	G	IZSN A1841	0.81	72	42%	8.81	80	0.5%	16.24	82	0.5%	32.55	87	0.1%	1.38	88	0.5%	94	3	18.66	82	1%
COL 20171	12/10	JAGMOHAN COL	G	COL A4210	1.11	68	33%	8.64	78	0.5%	14.74	80	0.5%	32.29	85	0.5%	0.91	86	5%	93	5	20.73	79	0.5%
KAPO 222	09/14	KYOTO KA	G	AZAN 5	0.83	55	41%	9.78	70	0.5%	14.54	72	0.5%	32.23	78	0.5%	0.78	79	7%	41	3	19.69	70	1%
KAPM 3857	09/13	JAYAD KA	G	AAAP 1653	1.74	53	19%	10.71	70	0.1%	17.67	73	0.1%	31.98	78	0.5%	0.97	79	4%	70	3	20.62	69	0.5%
RDM 7698	08/14	VELERO MAT.	G	RDM 4153	2.28	72	10%	9.81	82	0.5%	16.38	83	0.5%	31.33	87	0.5%	1.64	88	0.5%	111	13	23.27	82	0.1%
RDM 7142	09/13	TORNADO MAT.	G	REMC 3462	0.08	72	66%	9.96	81	0.5%	16.88	82	0.5%	31.06	87	0.5%	1.65	88	0.5%	100	15	21.70	82	0.5%
REM 8747	09/13	REM CABALLERO	G	REM 5761	-0.14	73	75%	8.04	89	1%	14.73	90	0.5%	30.62	92	0.5%	1.53	91	0.5%	942	41	20.65	85	0.5%
AIA A8692	09/09	TIGRE DA JANDAIA		CEN 3120	1.94	31	15%	7.50	79	2%	15.74	80	0.5%	30.45	83	0.5%	0.46	76	17%	257	4	21.71	51	0.5%
BONS 2612	08/13	MARANHAO BONS	G	REM 4668	0.90	67	39%	10.63	78	0.1%	16.35	80	0.5%	30.41	84	0.5%	1.58	85	0.5%	55	6	21.41	79	0.5%
FGP 5437	09/11	SERTANEJO3 TE GUADALU		I1111	3.08	24	4%	10.16	67	0.5%	18.06	68	0.1%	29.58	73	0.5%	0.96	64	4%	99	4	22.18	48	0.5%
REMC 6790	12/12	REM BITEKO	G	REMC 3753	-0.71	48	89%	11.10	66	0.1%	17.27	68	0.1%	29.51	77	0.5%	1.02	76	3%	67	3	18.28	66	2%
KAPO 330	10/14	KOCHI KA	G	AAAP 1653	1.26	48	30%	8.95	69	0.5%	14.92	71	0.5%	28.97	77	0.5%	1.92	77	0.1%	65	3	23.05	66	0.1%
KAPM 1905	11/10	GANGLIO KA	G	L4810	1.51	62	24%	10.11	87	0.5%	17.87	88	0.1%	28.89	89	0.5%	1.43	86	0.5%	571	5	20.12	77	0.5%
COL 21517	10/12	MUKESH FIV COL	G	COL A6879	1.15	69	32%	7.50	87	2%	13.16	88	1%	28.70	88	0.5%	0.65	87	10%	195	11	20.33	82	0.5%
MATI 414	09/10	PARANA MATI	G	RDM 3315	3.26	72	3%	7.77	84	1%	14.61	85	0.5%	28.67	88	0.5%	0.80	88	6%	106	18	16.79	83	2%
FGPR 50	09/11	50 PO GUADIANA		BONS 130	1.64	27	21%	8.90	54	0.5%	12.87	56	2%	28.67	64	0.5%	1.15	54	2%	51	3	16.72	38	2%
VYDA 132	12/11	MÉRITO FIV VYDA	G	AAAP 1653	1.85	70	17%	7.40	82	2%	13.85	83	1%	28.40	88	0.5%	0.79	87	6%	271	16	20.23	81	0.5%
TECO 752	10/07	HARIOLO	G	UTIL 566	3.49	40	2%	5.33	71	8%	11.21	73	3%	28.27	80	0.5%	0.17	76	36%	172	10	16.03	64	3%
KAPM 2349	10/11	HORISTA KA	G	AAAP 1653	3.27	60	3%	6.84	80	3%	12.01	82	2%	28.08	85	0.5%	-0.08	83	71%	286	5	16.58	74	3%
REM 7177	11/11	REM ALTOASTRAL	G	REM 4339	2.61	60	7%	10.74	86	0.1%	18.25	87	0.1%	27.99	89	0.5%	0.78	87	7%	666	38	19.44	77	1%
AZAN 1709	09/13	LUDICO DA BELA	G	REM 5531	3.11	65	3%	7.81	79	1%	13.32	80	1%	27.62	84	1%	0.59	85	12%	90	14	20.34	77	0.5%
REM 6447	10/10	REM VOKOLO	G	REM 4237	3.48	72	2%	8.34	93	1%	14.22	93	1%	27.51	94	1%	1.19	92	2%	2097	85	22.64	85	0.5%
OMEL 38	10/07	CACAU	G	IZSN 3832	-0.25	65	79%	8.58	79	1%	14.07	80	1%	27.34	85	1%	1.35	84	1%	163	4	17.35	77	2%
MATI 1624	08/14	VIGOR MATI	G	RDM 5624	2.34	67	10%	7.30	80	2%	14.55	81	0.5%	26.97	86	1%	0.78	86	7%	153	14	17.93	79	2%
IZSN A1561	10/06	FERTIL DO IZ		IZSN A518	-1.66	39	97%	5.99	62	5%	11.32	64	3%	26.79	70	1%	0.22	58	31%	80	7	15.02	47	4%
REM 5774	10/09	REM UINTELO		REM 3882	2.10	27	13%	7.94	61	1%	13.32	64	1%	26.69	70	1%	1.70	65	0.1%	84	9	20.90	46	0.5%
RGM 1867	11/06	VENCIUS RG	G	CSCM 1635	1.46	79	25%	9.71	90	0.5%	15.37	91	0.5%	26.41	93	1%	0.20	91	33%	1476	41	15.99	87	3%
COLM 1926	11/11	LAKSHMAN COL	G	COL A8630	2.85	66	5%	8.17	79	1%	14.28	81	1%	26.40	86	1%	0.90	86	5%	201	10	19.35	79	1%
FVC 8596	10/12	FARAO FIV FVC	G	REM 5531	2.99	70	4%	7.73	87	2%	13.81	88	1%	25.92	89	1%	1.63	88	0.5%	383	23	20.74	82	0.5%
BONS 2585	08/13	MACRO BONS	G	REM 5589	1.56	64	23%	8.29	74	1%	13.60	76	1%	25.81	83	1%	1.33	84	1%	58	3	18.34	76	1%
SAGA 2984	08/13	2984 SAGA	G	REM 5589	2.82	55	5%	6.78	72	3%	12.92	74	2%	25.81	80	1%	1.30	80	1%	90	7	19.77	71	1%
RDM 5049	11/10	PLAYBOY MAT.	G	IZSN 3832	-1.76	76	98%	8.14	90	1%	12.91	91	2%	25.72	92	2%	0.28	91	27%	1053	67	16.85	86	2%
COL 22432	09/13	NANSUR FIV COL	G	LBMN C8288	1.04	59	35%	7.48	71	2%	11.89	74	2%	25.65	80	2%	0.41	81	19%	47	5	16.37	73	3%
REMC 5326	08/11	REM ARMADOR	G	REMC 3462	2.15	85	12%	7.09	96	2%	13.63	96	1%	25.58	97	2%	1.68	96	0.1%	9382	165	19.88	86	0.5%
CVCV 14739	09/13	ZUM DE CV	G	CVCV 2014	2.61	59	7%	7.59	75	2%	11.22	77	3%	25.51	82	2%	0.40	82	20%	113	5	17.34	74	2%

SUMÁRIO DE TOUROS LÍDERES DA RAÇA NELORE : FERTILIDADE - PE365 (TOP 2%)

TOP 20% para MGTe, Acurácia maior ou igual a 60% para DPE365, NFPE365 >= 40, NRPE365 >= 3, Nascidos a partir de 2002, Progênie nascida nos últimos 2 anos, 40 melhores para DPE365

RG	NASC	NOME	GEN	PAI	IPP			3P			MP120			P450			PE365			NF	NR	MGTe		
	mês/ano				DEP	AC	TOP	DEP	AC	TOP	DEP	AC	TOP	DEP	AC	TOP	DEP	AC	TOP	PE365	PE365	VAL	AC	TOP
MNS 3981	06/10	TRUCK DA ALO BRASIL	G	QUIL 7308	-0.91	77	7%	74.58	82	4%	3.95	78	1%	24.21	95	2%	1.78	93	0.1%	1502	78	19.28	83	1%
REMC 8332	09/14	REM DULLDOG	G	REMC 5326	-1.12	70	2%	80.04	82	1%	3.46	72	2%	37.14	90	0.1%	1.74	89	0.1%	238	19	28.01	84	0.1%
REM 3992	11/05	REM QUILANO	G	REM T2534	-1.22	82	1%	87.33	88	0.1%	-6.20	84	100%	14.39	94	15%	1.71	93	0.1%	985	61	8.94	90	20%
REM 5774	10/09	REM UINTELO		REM 3882	-1.31	22	0.5%	77.79	26	2%	2.10	27	13%	26.69	70	1%	1.70	65	0.1%	48	4	20.90	46	0.5%
REMC 5326	08/11	REM ARMADOR	G	REMC 3462	-0.95	86	5%	78.51	89	2%	2.15	85	12%	25.58	97	2%	1.68	96	0.1%	4291	141	19.88	86	0.5%
AZAN 5	08/03	AVESSO DA BELA	G	I1111	-1.36	84	0.5%	89.67	87	0.1%	3.18	85	3%	17.30	95	9%	1.68	94	0.1%	1371	71	17.05	90	2%
RDM 6023	09/12	SHERLOCK MAT.	G	RDM 4305	-0.64	71	22%	59.00	79	45%	-0.81	69	90%	23.80	94	2%	1.68	92	0.1%	1071	56	16.79	81	2%
RDM 7142	09/13	TORNADO MAT.	G	REMC 3462	-0.85	70	9%	76.96	82	2%	0.08	72	66%	31.06	87	0.5%	1.65	88	0.5%	49	15	21.70	82	0.5%
RDM 7698	08/14	VELERO MAT.	G	RDM 4153	-0.92	70	6%	72.22	82	6%	2.28	72	10%	31.33	87	0.5%	1.64	88	0.5%	65	13	23.27	82	0.1%
FVC 8596	10/12	FARAO FIV FVC	G	REM 5531	-1.40	68	0.5%	83.06	81	0.5%	2.99	70	4%	25.92	89	1%	1.63	88	0.5%	195	16	20.74	82	0.5%
LBMN D1564	10/06	CORONEL DA MN	G	LBMN C8398	-0.57	63	28%	53.46	72	72%	1.73	64	19%	16.74	92	10%	1.61	89	0.5%	546	14	13.98	79	6%
REM 4668	10/07	REM SABIÁ	G	REMC 222	-0.81	78	11%	74.47	86	4%	1.35	80	27%	22.48	92	3%	1.60	91	0.5%	517	35	18.36	87	1%
RSZK 1071	09/12	1071 DO ZANCA	G	REMC 3462	-1.13	60	2%	72.90	75	5%	3.97	62	1%	21.55	83	4%	1.56	83	0.5%	51	7	17.37	75	2%
RDM 7045	09/13	TITAN MAT.	G	REMC 3462	-1.12	71	2%	69.36	83	10%	2.79	73	5%	17.95	88	8%	1.55	88	0.5%	96	9	15.19	83	4%
REMC 3462	11/08	REM TORIXOREU	G	REM 3882	-0.64	84	22%	73.25	89	5%	2.88	85	5%	25.34	95	2%	1.54	94	0.5%	1756	49	18.84	90	1%
REM 8747	09/13	REM CABALLERO	G	REM 5761	-0.86	72	8%	71.77	83	7%	-0.14	73	75%	30.62	92	0.5%	1.53	91	0.5%	421	29	20.65	85	0.5%
EPCF 678	09/13	678 FIV DA TERRA BRAV	G	LBMN D4685	-0.52	71	32%	75.51	83	3%	1.50	72	24%	23.75	88	2%	1.47	88	0.5%	75	3	15.43	83	4%
A3342	08/04	CFM ORGULHO		2658	-1.12	43	2%	78.53	23	2%	2.22	48	11%	17.82	81	8%	1.45	73	0.5%	92	6	14.86	56	4%
BONS 1913	09/10	IMAN BONS	G	REM 4237	-0.52	65	32%	69.98	78	9%	2.84	67	5%	22.26	88	3%	1.44	87	0.5%	165	18	17.84	80	2%
KAPM 1905	11/10	GANGLIO KA	G	L4810	-0.58	61	27%	62.07	75	31%	1.51	62	24%	28.89	89	0.5%	1.43	86	0.5%	261	4	20.12	77	0.5%
QUIL 7176	12/04	7176/04 PO PERDIZES	G	L4810	-0.99	68	4%	71.05	76	8%	2.49	70	8%	18.97	89	7%	1.41	86	0.5%	158	18	16.77	81	2%
REM 5589	09/09	REM UPONIC	G	REM 4237	-1.38	79	0.5%	80.39	86	1%	3.99	81	1%	20.46	93	5%	1.38	92	0.5%	572	33	17.69	87	2%
OMEL 38	10/07	CACAU	G	IZSN 3832	-0.78	63	12%	72.78	77	5%	-0.25	65	79%	27.34	85	1%	1.35	84	1%	82	4	17.35	77	2%
SAGA 2984	08/13	2984 SAGA	G	REM 5589	-1.47	53	0.5%	76.46	70	2%	2.82	55	5%	25.81	80	1%	1.30	80	1%	43	7	19.77	71	1%
A3396	10/06	LITIO AJ			-1.34	29	0.5%	79.33	35	1%	2.70	27	6%	23.23	85	3%	1.29	74	1%	113	7	18.95	46	1%
REM 4237	09/06	REM RICKET	G	L4810	-1.00	84	4%	80.53	89	1%	2.40	87	9%	14.63	95	15%	1.28	94	1%	1758	71	15.95	91	3%
PAU 1272	09/10	JEPEANTE DA PAULETE		L4810	-1.39	39	0.5%	78.18	39	2%	1.53	43	23%	10.60	79	27%	1.28	72	1%	79	10	13.08	55	7%
REM 9449	09/14	REM DHEEF	G	REMC 5326	-0.64	70	22%	63.35	82	26%	0.39	72	55%	38.60	92	0.1%	1.24	90	1%	330	35	27.09	85	0.1%
REMC 8206	09/14	REM DIABLU	G	REMC 5326	-1.23	69	1%	86.80	82	0.1%	3.67	71	2%	24.10	90	2%	1.23	89	2%	162	21	19.23	83	1%
REM 6277	09/10	REM VINICULTOR		REM 4237	-1.33	56	0.5%	87.22	64	0.1%	-0.01	60	71%	11.71	86	23%	1.22	82	2%	214	12	13.31	64	7%
REM 5330	11/08	REM TIFANO		REM 3914	-0.34	26	51%	61.51	19	34%	5.51	29	0.1%	17.07	70	10%	1.21	63	2%	41	3	13.85	45	6%
REM 4677	10/07	REM SAGRES	G	IZSN 4589	-0.85	76	9%	62.34	86	30%	3.72	79	1%	20.62	92	5%	1.20	91	2%	534	28	13.37	87	7%
REM 6447	10/10	REM VOKOLO	G	REM 4237	-1.02	72	4%	75.00	82	3%	3.48	72	2%	27.51	94	1%	1.19	92	2%	965	69	22.64	85	0.5%
AIA A5954	10/06	BARU DA JANDAIA	G	CSCN 6330	-0.45	64	39%	51.01	77	82%	-0.38	67	82%	20.86	86	4%	1.19	85	2%	110	4	11.54	78	11%
AZAP 196	08/09	GRAFITE DA BELA	G	AZAN 5	-0.60	75	25%	76.50	84	2%	4.42	75	0.5%	18.94	91	7%	1.18	90	2%	262	19	13.91	85	6%
COL A6879	09/07	GANGES COL	G	MANA B8734	-0.93	83	6%	70.74	87	8%	-0.47	83	84%	19.68	95	6%	1.15	94	2%	1473	94	15.36	89	4%
GRED 1284	07/10	DUENDE DA GREN.	G	CSCN 6330	-0.59	68	26%	63.91	80	24%	-0.65	69	88%	14.25	88	16%	1.15	87	2%	160	12	10.37	80	15%
REMP 361	11/11	REM ALCOOL	G	REM 4677	-0.55	70	30%	62.30	83	30%	0.96	72	37%	23.62	88	2%	1.14	88	2%	69	7	14.89	83	4%
REM 8933	10/13	REM CALDONEGRO	G	REM 5589	-1.12	67	2%	66.25	81	17%	5.37	69	0.1%	35.80	89	0.1%	1.13	88	2%	124	12	24.86	82	0.1%
RDM 4479	10/09	NUR SARAI MAT.		RDM 2861	-1.15	60	2%	68.25	70	12%	5.28	64	0.1%	23.28	85	3%	1.13	81	2%	184	27	16.90	74	2%

SUMÁRIO DE TOUROS LÍDERES DA RAÇA NELORE : STAYABILITY - STAY (TOP 10%)

TOP 30% para MGTe, TOP 50% para MP120, Acurácia maior ou igual a 30% para DSTAY, NFSTAY >= 24, Nascidos a partir de 2002, 40 melhores para DSTAY

RG	NASC	NOME	GEN	PAI	IPP			3P			STAY			MP120			P450			NF	NR	MGTe		
	mês/ano				DEP	AC	TOP	DEP	AC	TOP	DEP	AC	TOP	DEP	AC	TOP	DEP	AC	TOP	STAY	STAY	VAL	AC	TOP
REM 3655	01/05	REM QUELOG TE		MANA B9707	-1.26	36	1%	85.66	35	0.1%	92.08	45	0.1%	4.65	47	0.5%	10.13	70	29%	33	1	12.42	56	9%
REM 4668	10/07	REM SABIÁ	G	REMC 222	-0.81	78	11%	74.47	86	4%	90.52	81	0.5%	1.35	80	27%	22.48	92	3%	89	16	18.36	87	1%
COL A6140	10/06	FEITICEIRO COL	G	L4810	-0.32	66	53%	44.31	79	97%	90.43	75	0.5%	2.32	69	10%	16.14	88	11%	24	1	13.96	81	6%
REM 5531	09/09	REM USP	G	REM 3882	-1.03	89	3%	83.10	91	0.5%	88.11	84	0.5%	3.62	90	2%	24.37	97	2%	333	31	18.58	92	1%
LBMN D1288	09/06	GENERAL DA MN	G	LBMN C8398	-0.67	74	20%	62.98	84	28%	87.69	80	0.5%	4.92	76	0.1%	10.00	91	29%	50	10	13.04	85	8%
AZAN 5	08/03	AVESSO DA BELA	G	I1111	-1.36	84	0.5%	89.67	87	0.1%	87.06	85	0.5%	3.18	85	3%	17.30	95	9%	400	49	17.05	90	2%
REM 4788	10/07	REM SARWEO		REMT 2839	-1.24	42	1%	79.72	50	1%	86.85	42	0.5%	3.07	49	4%	19.49	79	6%	33	1	18.08	62	2%
COL A8208	11/08	HAJASTHAN COL		AAAP 1653	-0.93	39	6%	58.35	50	48%	86.84	48	0.5%	2.27	45	11%	11.03	77	26%	45	5	11.09	61	12%
AZAN 971	10/08	FRAQUE DA BELA	G	AZAN 5	-1.07	74	3%	86.20	84	0.1%	85.35	79	1%	0.78	76	43%	11.93	90	23%	35	9	14.04	84	6%
CVCV 7571	09/08	QUIBELO DE CV	G	MANA B8369	-1.08	68	3%	69.85	79	9%	84.69	76	1%	0.75	71	43%	7.18	87	41%	75	14	8.93	80	20%
COL A2062	10/02	BARAO COL		G9000	-0.86	37	8%	66.88	49	15%	84.68	46	1%	3.29	45	3%	13.96	72	16%	33	5	11.84	57	10%
REM 3882	10/05	REM QUISCO		REMC 222	-0.96	48	5%	81.07	53	0.5%	84.30	53	1%	2.12	54	13%	19.14	77	6%	45	11	15.85	65	3%
EAO 2319	11/08	NEVI DA EAO	G	L4810	-0.96	76	5%	68.30	85	12%	84.07	80	1%	3.33	78	2%	14.92	91	14%	53	6	15.12	85	4%
LBMN D1564	10/06	CORONEL DA MN	G	LBMN C8398	-0.57	63	28%	53.46	72	72%	83.36	65	2%	1.73	64	19%	16.74	92	10%	34	5	13.98	79	6%
COL A6979	10/07	GOL COL		REMP 25	-1.09	39	2%	83.33	55	0.5%	83.06	50	2%	1.72	48	19%	12.45	75	21%	56	8	12.21	61	9%
LBMN C7325	10/02	C7325 DA MN (GAVIAO)		MANA B9791	-0.38	27	47%	64.89	6	21%	82.68	38	2%	2.73	35	6%	7.19	64	41%	24	6	8.85	43	20%
REM 3395	09/04	REM PITIDO		REM T2534	-0.75	32	14%	60.31	35	39%	82.19	41	2%	2.58	42	7%	9.41	65	31%	27	2	10.46	51	14%
QUIL 7176	12/04	7176/04 PO PERDIZES	G	L4810	-0.99	68	4%	71.05	76	8%	82.08	74	2%	2.49	70	8%	18.97	89	7%	53	7	16.77	81	2%
LBMN D541	10/05	D0541 DA MN		LBMN C7485	-1.39	35	0.5%	62.33	3	30%	81.97	42	2%	1.84	26	17%	13.77	49	17%	31	1	13.95	36	6%
QUIL 7308	12/04	7308/04 PO PERDIZES	G	L4810	-0.44	86	40%	42.16	88	98%	81.57	87	3%	2.33	87	10%	21.27	96	4%	674	57	17.09	91	2%
RDM 4479	10/09	NUR SARAI MAT.		RDM 2861	-1.15	60	2%	68.25	70	12%	81.32	61	3%	5.28	64	0.1%	23.28	85	3%	107	25	16.90	74	2%
REMC 1503	10/04	REM PLUTUS		REMC 149	-1.00	31	4%	86.09	46	0.1%	81.27	40	3%	3.19	42	3%	18.12	69	8%	27	1	17.34	55	2%
LBMN C8478	11/03	C8478 DA MN (TANQUE)	G	MANA C2569	-0.40	69	44%	48.29	77	91%	81.25	76	3%	2.56	72	7%	13.47	88	18%	130	23	12.14	81	10%
RDM 2861	09/05	JANGO DA MAT.		L212	-1.11	52	2%	76.91	63	2%	80.61	59	3%	1.04	59	35%	16.37	80	11%	70	11	12.70	69	8%
RGM 1867	11/06	VENCIUS RG	G	CSCM 1635	-0.42	78	42%	50.01	85	85%	80.45	80	3%	1.46	79	25%	26.41	93	1%	56	1	15.99	87	3%
THA 2132	08/03	FATTY TH CARACOL		HA7523	-0.25	36	60%	51.54	42	80%	80.43	46	3%	2.35	41	10%	14.42	70	15%	39	7	12.76	56	8%
REM 4237	09/06	REM RICKET	G	L4810	-1.00	84	4%	80.53	89	1%	80.24	86	3%	2.40	87	9%	14.63	95	15%	591	48	15.95	91	3%
AGMI B9378	08/02	MINUANO B9378		AGMN 123	-1.42	50	0.5%	59.62	65	42%	80.14	58	4%	3.17	57	3%	5.74	82	47%	89	1	9.22	64	19%
ANCO 1	12/02	CONVERSOR DO ANCO		D7661	-1.64	36	0.1%	76.74	29	2%	80.14	44	4%	0.56	44	49%	16.72	65	10%	25	4	15.82	51	3%
SAUS 2922	08/04	AREZZO TE DE SAUSALI		IZSN S3758	-0.48	34	36%	57.16	14	54%	80.02	45	4%	1.51	38	24%	12.67	63	20%	35	2	10.29	43	15%
HAA 2391	03/02	SANDIM 2391		I3448	-0.66	33	20%	58.24	40	49%	79.96	42	4%	0.87	42	40%	12.12	66	22%	26	4	8.58	50	21%
REMP 37	11/04	REM PORTUGAL		REMC 222	-0.80	36	11%	55.76	52	61%	79.78	46	4%	1.56	38	23%	17.79	61	8%	40	1	14.01	49	6%
LBMN D1532	10/06	BAMBU DA MN	G	MANA B9707	-1.25	63	1%	78.88	74	1%	79.66	71	4%	4.64	66	0.5%	6.46	86	44%	42	11	8.35	77	22%
RSAN 3256	10/09	SAIBRO RSAN	G	MANA C2569	-0.82	65	10%	57.52	75	52%	79.47	72	4%	0.97	67	37%	18.35	87	7%	26	4	13.88	79	6%
JHVM 4862	09/07	QUARTO DO JHV	G	JHVM 2491	-0.38	76	47%	74.27	83	4%	79.11	82	4%	2.65	78	6%	15.54	91	13%	189	7	11.82	86	10%
AZAN 820	09/07	ENFÁTICO TE DA BELA		I1111	-0.95	38	5%	72.79	50	5%	79.04	47	5%	3.51	45	2%	11.83	73	23%	35	8	11.22	58	12%
RDM 4153	10/08	MANDARIN MAT.	G	L4810	-0.50	85	34%	71.94	89	6%	78.84	82	5%	3.02	85	4%	18.48	96	7%	161	30	15.04	90	4%
GREN 3028	03/06	3028 DA GRENDENE		I1111	-1.11	34	2%	73.41	22	5%	78.75	43	5%	3.19	41	3%	16.63	68	10%	29	1	13.56	52	7%
RDM 4012	09/08	MAIA FIV MAT.	G	I1111	-0.73	83	15%	66.12	86	17%	78.35	85	5%	2.83	84	5%	11.57	94	24%	473	62	10.16	89	15%
AZAN 43	12/03	ADEPT DA BELA	G	IZSN S3758	-0.69	66	18%	65.37	79	19%	78.13	75	5%	2.55	69	7%	18.65	85	7%	46	6	12.44	79	9%

SUMÁRIO DE TOUROS LÍDERES DA RAÇA NELORE : CARACTERÍSTICA QUANTITATIVA DE CARCAÇA - AOL (TOP 5%)

TOP 20% para MGTe, Acurácia maior ou igual a 50% para DAOL, NFUS >= 22, NRUS >= 2, Nascidos a partir de 2002, Progênie nascida nos últimos 2 anos, 40 melhores para DAOL

RG	NASC	NOME	GEN	PAI	IPP			3P			P450			AOL			ACAB			NF	NR	MGTe		
	mês/ano				DEP	AC	TOP	DEP	AC	TOP	DEP	AC	TOP	DEP	AC	TOP	DEP	AC	TOP	US	US	VAL	AC	TOP
REM 9449	09/14	REM DHEEF	G	REMC 5326	-0.64	70	22%	63.35	82	26%	38.60	92	0.1%	5.91	90	0.1%	0.15	88	11%	461	19	27.09	85	0.1%
REMC 8332	09/14	REM DULLDOG	G	REMC 5326	-1.12	70	2%	80.04	82	1%	37.14	90	0.1%	5.35	88	0.1%	0.36	87	3%	233	12	28.01	84	0.1%
RDM 7698	08/14	VELERO MAT.	G	RDM 4153	-0.92	70	6%	72.22	82	6%	31.33	87	0.5%	5.24	87	0.1%	0.09	85	18%	61	9	23.27	82	0.1%
CSCN 11455	08/10	NAVIRAI JUMBO		CSCN 8028	0.03	34	89%	35.76	46	100%	24.67	67	2%	4.91	65	0.1%	0.25	62	5%	63	3	16.20	48	3%
REM 6447	10/10	REM VOKOLO	G	REM 4237	-1.02	72	4%	75.00	82	3%	27.51	94	1%	4.90	93	0.1%	0.08	92	19%	1547	50	22.64	85	0.5%
RDM 4305	09/09	NEHRU MAT.	G	RDM 2861	-1.04	74	3%	77.74	84	2%	24.77	89	2%	4.54	89	0.1%	-0.08	87	65%	268	22	18.47	84	1%
AZAN 1373	08/11	INTERIOR DA BELA	G	AZAN 971	-0.66	70	20%	65.39	81	19%	13.01	88	19%	4.49	86	0.1%	-0.29	84	97%	76	13	12.61	82	8%
NCA 3858	11/12	GHETO FIV DA EUROPA	G	RDM 4305	-0.81	63	11%	62.78	77	29%	21.83	87	4%	4.41	84	0.1%	-0.10	82	70%	122	11	17.66	78	2%
REMC 5326	08/11	REM ARMADOR	G	REMC 3462	-0.95	86	5%	78.51	89	2%	25.58	97	2%	4.16	96	0.5%	0.37	95	3%	5948	90	19.88	86	0.5%
REM 8747	09/13	REM CABALLERO	G	REM 5761	-0.86	72	8%	71.77	83	7%	30.62	92	0.5%	4.00	91	0.5%	0.55	90	1%	755	21	20.65	85	0.5%
AZAP 330	07/10	HABARRAZ DA BELA	G	MANA C2569	-0.99	56	4%	61.78	72	33%	14.52	81	15%	3.89	79	0.5%	-0.01	76	43%	26	3	14.58	72	5%
QUIL 13232	11/09	HIRTAN DA QUIL	G	MANA C2569	-0.39	50	46%	45.97	66	95%	20.33	82	5%	3.70	77	0.5%	-0.36	74	99%	62	4	15.41	71	4%
REM 8811	09/13	REM CAPATAZ	G	REM 6217	-1.07	70	3%	64.68	83	22%	20.66	89	5%	3.65	89	0.5%	0.26	87	5%	269	6	16.53	83	3%
COL 21445	08/12	MOHAN FIV COL	G	COL A6879	-0.27	54	58%	60.62	71	38%	15.97	79	12%	3.60	79	0.5%	-0.20	76	90%	34	3	14.45	71	5%
REMC 8206	09/14	REM DIABLU	G	REMC 5326	-1.23	69	1%	86.80	82	0.1%	24.10	90	2%	3.46	88	0.5%	0.21	87	7%	228	11	19.23	83	1%
COL 21517	10/12	MUKESH FIV COL	G	COL A6879	-1.27	68	1%	72.72	81	5%	28.70	88	0.5%	3.44	86	0.5%	-0.06	84	59%	151	6	20.33	82	0.5%
REM 4788	10/07	REM SARWEO		REMT 2839	-1.24	42	1%	79.72	50	1%	19.49	79	6%	3.38	74	0.5%	0.44	71	2%	122	2	18.08	62	2%
REMC 7112	09/13	REM CAIXILHO		REM 5589	-1.41	21	0.5%	79.20	25	1%	30.25	55	0.5%	3.32	52	0.5%	1.10	49	0.1%	23	2	23.08	37	0.1%
COL A8630	01/09	HERCULES COL	G	COL A4210	-0.56	74	29%	67.27	84	14%	21.13	90	4%	3.30	89	0.5%	-0.44	88	100%	357	17	15.98	85	3%
EAO 5921	09/11	QUALITY DA EAO	G	EAO 2319	-0.81	52	11%	61.75	69	33%	21.44	78	4%	3.25	77	1%	-0.36	74	99%	53	3	16.23	69	3%
KAPM 3857	09/13	JAYAD KA	G	AAAP 1653	-0.61	51	24%	33.12	68	100%	31.98	78	0.5%	3.24	77	1%	-0.11	74	73%	54	3	20.62	69	0.5%
COL 20171	12/10	JAGMOHAN COL	G	COL A4210	-0.58	66	27%	72.28	80	6%	32.29	85	0.5%	3.23	85	1%	-0.26	83	95%	74	3	20.73	79	0.5%
RDM 4196	10/08	MAXIMUS MAT.	G	RDM 2885	-1.04	70	3%	79.61	81	1%	14.56	88	15%	3.17	86	1%	0.35	85	3%	196	9	11.87	82	10%
FVC 9681	08/14	MUTRECO FVC	G	MNS 3981	-1.03	67	3%	78.24	80	2%	33.55	85	0.1%	3.15	86	1%	-0.01	83	43%	57	4	24.91	79	0.1%
AZAN 971	10/08	FRAQUE DA BELA	G	AZAN 5	-1.07	74	3%	86.20	84	0.1%	11.93	90	23%	3.13	89	1%	-0.41	87	100%	310	18	14.04	84	6%
LBMN D7483	08/12	SUDÃO DA MN	G	LBMN D4626	-0.14	56	71%	67.29	73	14%	14.30	87	16%	3.09	81	1%	-0.04	79	53%	70	5	12.39	76	9%
CSCC 5339	12/14	POKEMOM FIV DE NAVIRA		REMC 5326	-1.65	25	0.1%	87.59	25	0.1%	11.90	81	23%	3.06	68	1%	0.18	65	9%	77	4	14.22	51	5%
QUIL 7308	12/04	7308/04 PO PERDIZES	G	L4810	-0.44	86	40%	42.16	88	98%	21.27	96	4%	3.03	93	1%	-0.22	92	92%	1281	52	17.09	91	2%
COL A4210	11/04	DIRIGIVEL COL	G	COL A1712	-0.61	82	24%	76.19	86	3%	17.57	94	9%	3.03	91	1%	-0.42	90	100%	765	42	14.16	89	5%
EAO 2319	11/08	NEVI DA EAO	G	L4810	-0.96	76	5%	68.30	85	12%	14.92	91	14%	3.03	88	1%	-0.18	87	87%	194	8	15.12	85	4%
KAPM 3304	10/12	IRIDIUM KA	G	THA 2538	-0.52	36	32%	70.84	53	8%	20.62	73	5%	3.02	70	1%	0.25	67	5%	57	3	14.78	58	5%
REM 4237	09/06	REM RICKET	G	L4810	-1.00	84	4%	80.53	89	1%	14.63	95	15%	3.00	94	1%	0.54	93	1%	1831	57	15.95	91	3%
RDM 5049	11/10	PLAYBOY MAT.	G	IZSN 3832	-0.62	75	24%	69.90	84	9%	25.72	92	2%	2.99	90	1%	0.47	89	2%	542	33	16.85	86	2%
KAPM 2349	10/11	HORISTA KA	G	AAAP 1653	-0.23	59	62%	39.14	74	100%	28.08	85	0.5%	2.99	84	1%	-0.54	82	100%	259	5	16.58	74	3%
CSCN 13287	08/13	NAVIRAI FIV 13287-13		CSCF 1475	-0.57	31	28%	67.44	42	14%	8.48	68	35%	2.97	64	1%	0.03	61	30%	61	3	10.32	48	15%
KAPM 3049	09/12	IRON KA	G	QUIL 7308	-0.46	52	38%	50.92	69	82%	19.47	78	6%	2.96	77	1%	-0.26	75	95%	56	3	16.43	69	3%
REM 5589	09/09	REM UPONIC	G	REM 4237	-1.38	79	0.5%	80.39	86	1%	20.46	93	5%	2.93	91	1%	1.20	90	0.1%	787	29	17.69	87	2%
CSCF 1060	07/08	JALISCO TE DE NAV	G	L4810	-0.01	70	85%	63.16	81	27%	12.87	87	20%	2.93	86	1%	0.62	84	0.5%	145	6	10.64	82	14%
EPCF 1070	10/14	1070 DA TERRA BRAVA	G	TECO 105	-0.93	60	6%	75.85	76	3%	19.72	84	6%	2.92	85	1%	-0.11	83	73%	174	3	15.89	77	3%
BONS 1479	09/08	GALANTIM BONS	G	AAAP 1653	-0.77	65	13%	68.59	77	12%	15.91	85	12%	2.92	83	1%	0.33	80	4%	36	3	14.25	78	5%

SUMÁRIO DE TOUROS LÍDERES DA RAÇA NELORE : CARACTERÍSTICA QUANTITATIVA DE CARCAÇA - ACAB (TOP 5%)

TOP 30% para MGTe, Acurácia maior ou igual a 50% para DACAB, NFUS >= 22, NRUS >= 2, Nascidos a partir de 2002, Progênie nascida nos últimos 2 anos, 40 melhores para DACAB

RG	NASC	NOME	GEN	PAI	IPP			3P			P450			AOL			ACAB			NF	NR	MGTe		
	mês/ano				DEP	AC	TOP	DEP	AC	TOP	DEP	AC	TOP	DEP	AC	TOP	DEP	AC	TOP	US	US	VAL	AC	TOP
REM 5589	09/09	REM UPONIC	G	REM 4237	-1.38	79	0.5%	80.39	86	1%	20.46	93	5%	2.93	91	1%	1.20	90	0.1%	787	29	17.69	87	2%
IZSN A1165	09/05	ESCALENO DO IZ	G	IZSN A325	-0.86	71	8%	68.51	83	12%	20.67	87	5%	1.31	87	9%	1.11	85	0.1%	85	6	13.03	82	8%
REM 7259	11/11	REM ATOLO	G	REM 4668	-0.96	70	5%	85.93	82	0.1%	23.39	88	2%	1.91	87	4%	1.11	85	0.1%	89	2	18.45	83	1%
REM 3992	11/05	REM QUILANO	G	REM T2534	-1.22	82	1%	87.33	88	0.1%	14.39	94	15%	-0.08	92	50%	1.06	91	0.1%	1090	36	8.94	90	20%
REM 6277	09/10	REM VINICULTOR		REM 4237	-1.33	56	0.5%	87.22	64	0.1%	11.71	86	23%	2.55	84	2%	0.99	82	0.1%	351	13	13.31	64	7%
LBMN D4685	09/09	D4685 DA MN (CAMPEÃO)	G	LBMN D1484	-0.97	86	5%	78.33	89	2%	15.78	96	12%	0.62	94	19%	0.95	93	0.1%	1999	73	14.08	90	6%
REM 6503	10/10	REM VATICOM	G	IZSN 3832	-1.26	70	1%	78.41	82	2%	23.71	87	2%	1.70	87	6%	0.90	86	0.1%	117	7	18.48	82	1%
RDM 2791	09/05	JANUS DA MAT.		RDM 1747	-1.22	35	1%	64.92	39	21%	8.92	77	33%	0.02	65	37%	0.82	62	0.5%	61	6	7.69	59	25%
REM 7121	10/11	REM ALLON	G	REM 3787	-1.05	73	3%	82.97	84	0.5%	13.12	90	19%	2.87	90	2%	0.81	88	0.5%	415	17	14.71	84	5%
FSAT 843	11/10	VINDOURO DO GOLIAS	G	C6269	-0.83	65	10%	57.04	79	55%	21.98	85	3%	0.78	85	16%	0.81	82	0.5%	68	5	11.86	79	10%
JHVM 11122	08/13	JHVM 11122 CAMP.(MARA	G	CVCV 5683	-0.97	67	5%	71.18	80	7%	20.62	86	5%	2.57	86	2%	0.80	84	0.5%	72	3	17.18	80	2%
REM 8933	10/13	REM CALDONEGRO	G	REM 5589	-1.12	67	2%	66.25	81	17%	35.80	89	0.1%	1.47	87	8%	0.79	85	0.5%	203	8	24.86	82	0.1%
REM 6319	10/10	REM VOPUNK		REM 4237	-1.13	29	2%	81.88	38	0.5%	10.44	69	28%	1.25	63	10%	0.79	60	0.5%	53	6	12.25	48	9%
REMC 807	11/02	NOTURNO	G	REM T1127	-1.73	70	0.1%	89.67	79	0.1%	11.01	90	26%	2.62	88	2%	0.74	87	0.5%	484	22	11.86	83	10%
JHR 2128	09/09	2128 DA JHR		APBJ 1909	-0.24	53	61%	43.53	32	97%	14.46	88	15%	0.22	78	29%	0.72	75	0.5%	191	4	8.10	67	23%
LBMN D1484	10/06	D1484 DA MN (HUNO)	G	MANA B9707	-0.46	75	38%	74.59	84	4%	18.37	90	7%	-0.30	88	62%	0.70	86	0.5%	185	16	13.12	84	7%
REM 4677	10/07	REM SAGRES	G	IZSN 4589	-0.85	76	9%	62.34	86	30%	20.62	92	5%	-0.57	92	76%	0.63	91	0.5%	917	32	13.37	87	7%
CSCF 1060	07/08	JALISCO TE DE NAV	G	L4810	-0.01	70	85%	63.16	81	27%	12.87	87	20%	2.93	86	1%	0.62	84	0.5%	145	6	10.64	82	14%
CVCV 7571	09/08	QUIBELO DE CV	G	MANA B8369	-1.08	68	3%	69.85	79	9%	7.18	87	41%	1.07	83	12%	0.62	81	0.5%	51	3	8.93	80	20%
REMC 5608	10/11	REM AUTOMOVEL	G	REMC 3462	-0.70	57	17%	76.08	73	3%	17.80	80	8%	2.50	80	2%	0.62	78	0.5%	41	3	14.10	73	6%
REMP 361	11/11	REM ALCOOL	G	REM 4677	-0.55	70	30%	62.30	83	30%	23.62	88	2%	2.31	88	3%	0.61	86	0.5%	151	11	14.89	83	4%
FSH A8218	09/12	A8218 DP	G	REM 4571	-0.43	51	41%	67.50	69	14%	15.16	77	13%	-0.50	77	72%	0.61	74	0.5%	24	2	11.19	69	12%
GRED 2445	08/11	EXTREMO DA GREN.		CSCN 9022	-0.36	48	49%	61.30	63	35%	16.40	90	11%	1.06	78	12%	0.58	76	1%	193	8	12.79	65	8%
KAPM 2944	09/12	INKAR KA	G	CSCN 9126	-0.58	33	27%	55.58	50	62%	19.42	72	6%	1.54	70	7%	0.58	66	1%	64	3	13.80	56	6%
COL A9299	12/09	IMPECAVEL COL	G	REM 3992	-1.33	61	0.5%	83.49	75	0.5%	10.57	83	27%	0.41	81	23%	0.57	79	1%	44	8	9.36	76	18%
CSCN 14076	08/14	NAVIRAI 14076-14	G	LBMN D4685	-0.69	66	18%	76.00	80	3%	26.12	86	1%	1.65	85	6%	0.56	83	1%	31	2	17.69	80	2%
REM 8747	09/13	REM CABALLERO	G	REM 5761	-0.86	72	8%	71.77	83	7%	30.62	92	0.5%	4.00	91	0.5%	0.55	90	1%	755	21	20.65	85	0.5%
JHVM 4862	09/07	QUARTO DO JHV	G	JHVM 2491	-0.38	76	47%	74.27	83	4%	15.54	91	13%	-0.29	89	62%	0.55	88	1%	305	5	11.82	86	10%
REMC 5389	09/11	REM AMPLO	G	REMC 3462	-0.80	61	11%	72.58	77	6%	19.95	82	5%	1.27	82	9%	0.55	80	1%	40	4	15.17	76	4%
REM 4237	09/06	REM RICKET	G	L4810	-1.00	84	4%	80.53	89	1%	14.63	95	15%	3.00	94	1%	0.54	93	1%	1831	57	15.95	91	3%
EAO 4229	08/10	PAKAYR DA EAO	G	MANA B8369	-0.67	52	20%	64.64	69	22%	15.23	84	13%	2.57	82	2%	0.51	79	2%	158	5	10.47	73	14%
REM 4717	10/07	REM SUMÁRIO	G	IZSN 3832	-1.33	72	0.5%	78.21	83	2%	9.47	89	31%	0.37	89	24%	0.49	87	2%	226	8	10.73	84	13%
BETO 1713	10/05	1713 DA LACADA	G	J5525	-0.90	79	7%	78.50	85	2%	14.27	93	16%	0.62	89	19%	0.49	87	2%	267	21	9.22	87	19%
JHVM 4835	09/07	QUANDO DO JHV	G	JHVM 2491	-0.41	77	43%	72.43	83	6%	18.30	92	7%	-0.03	90	48%	0.48	89	2%	463	3	14.47	86	5%
RDM 5049	11/10	PLAYBOY MAT.	G	IZSN 3832	-0.62	75	24%	69.90	84	9%	25.72	92	2%	2.99	90	1%	0.47	89	2%	542	33	16.85	86	2%
FVC 8596	10/12	FARAO FIV FVC	G	REM 5531	-1.40	68	0.5%	83.06	81	0.5%	25.92	89	1%	1.69	86	6%	0.47	84	2%	125	9	20.74	82	0.5%
KAPM 1649	09/10	GRAO DE OURO KA		L4810	-1.29	21	0.5%	67.18	30	15%	12.80	58	20%	1.22	54	10%	0.46	51	2%	26	3	13.68	40	6%
REM 4668	10/07	REM SABIÁ	G	REMC 222	-0.81	78	11%	74.47	86	4%	22.48	92	3%	1.17	91	10%	0.45	90	2%	725	34	18.36	87	1%
CSCN 9022	08/06	FUNCIONARIO NAVIRAI	G	CSCN 7346	-0.35	89	50%	56.48	90	58%	9.60	97	31%	-0.66	93	79%	0.44	93	2%	1511	58	7.16	93	28%
IZSN A977	11/04	DOLMAN	G	IZSN 5126	-0.50	79	34%	62.51	85	30%	22.92	93	3%	2.15	90	3%	0.44	88	2%	417	28	13.27	87	7%

SUMÁRIO DE TOUROS LÍDERES DA RAÇA NELORE : MARMOREIO - MAR (TOP 10%)

TOP 40% para MGTe, Acurácia maior ou igual a 20% para DMAR, NFMAR >= 10, Nascidos a partir de 2002, Progênie nascida nos últimos 2 anos, 40 melhores para DMAR

RG	NASC	NOME	GEN	PAI	IPP			3P			P450			AOL			ACAB			MAR			NF	NR	MGTe		
	mês/ano				DEP	AC	TOP	DEP	AC	TOP	DEP	AC	TOP	DEP	AC	TOP	DEP	AC	TOP	DEP	AC	TOP	MAR	MAR	VAL	AC	TOP
CSCN 13782	12/13	NAVIRAI FIV 13782-13		CSCF 1384	-0.83	29	10%	65.64	42	19%	23.59	74	2%	0.96	74	13%	0.30	71	4%	0.45	52	0.1%	32	2	16.25	50	3%
REMP 361	11/11	REM ALCOOL	G	REM 4677	-0.55	70	30%	62.30	83	30%	23.62	88	2%	2.31	88	3%	0.61	86	0.5%	0.42	87	0.1%	20	3	14.89	83	4%
REM 5512	09/09	REM UGUS	G	REMC 1296	-0.82	55	10%	66.25	72	17%	18.85	80	7%	1.32	79	9%	0.24	77	6%	0.38	78	0.1%	15	3	14.77	72	5%
PLF 5167	01/10	SAILOR DA MA		AAAP 1653	-0.86	28	8%	64.49	18	22%	17.21	56	9%	1.21	53	10%	0.15	51	11%	0.38	51	0.1%	27	1	13.74	38	6%
REM 9274	12/13	REM CARTHAGO		REM 4677	-1.23	18	1%	76.85	21	2%	22.52	69	3%	1.29	65	9%	0.35	62	3%	0.35	41	0.1%	13	1	18.43	45	1%
RDM 4479	10/09	NUR SARAI MAT.		RDM 2861	-1.15	60	2%	68.25	70	12%	23.28	85	3%	-0.74	84	82%	0.01	83	35%	0.34	71	0.1%	82	3	16.90	74	2%
REM 4677	10/07	REM SAGRES	G	IZSN 4589	-0.85	76	9%	62.34	86	30%	20.62	92	5%	-0.57	92	76%	0.63	91	0.5%	0.33	89	0.1%	336	14	13.37	87	7%
FSIM 420	07/11	FSIM BUSTAN	G	MANA C2569	-1.43	54	0.5%	85.18	71	0.1%	23.05	78	3%	0.63	78	19%	0.18	75	9%	0.32	78	0.1%	21	1	16.44	70	3%
LBMN C8288	11/03	C8288 DA MN (BACANA)	G	MANA C4580	-1.04	89	3%	77.50	91	2%	24.75	97	2%	-0.01	95	46%	-0.30	95	97%	0.31	91	0.1%	551	28	17.46	93	2%
REM 5589	09/09	REM UPONIC	G	REM 4237	-1.38	79	0.5%	80.39	86	1%	20.46	93	5%	2.93	91	1%	1.20	90	0.1%	0.29	88	0.5%	180	8	17.69	87	2%
FSAT 2195	12/13	RUBI DO GOLIAS		FSAT 597	-0.39	19	46%	60.17	12	40%	12.95	44	19%	-1.12	70	92%	-0.10	67	70%	0.29	70	0.5%	83	1	7.41	31	26%
ACNP 841	08/06	OFICIAL J MACHADO		JGAL 904	-0.45	49	39%	51.60	62	80%	16.47	82	11%	2.32	75	3%	0.05	73	25%	0.29	36	0.5%	11	1	13.60	70	6%
QUIL 7308	12/04	7308/04 PO PERDIZES	G	L4810	-0.44	86	40%	42.16	88	98%	21.27	96	4%	3.03	93	1%	-0.22	92	92%	0.27	87	0.5%	89	8	17.09	91	2%
LBMN D1911	11/06	BATUTA DA MN	G	LBMN C8288	-0.47	71	37%	50.90	81	82%	21.30	90	4%	1.09	87	11%	0.02	85	32%	0.27	84	0.5%	49	4	15.58	83	4%
RDM 4196	10/08	MAXIMUS MAT.	G	RDM 2885	-1.04	70	3%	79.61	81	1%	14.56	88	15%	3.17	86	1%	0.35	85	3%	0.27	83	0.5%	29	2	11.87	82	10%
REM 8747	09/13	REM CABALLERO	G	REM 5761	-0.86	72	8%	71.77	83	7%	30.62	92	0.5%	4.00	91	0.5%	0.55	90	1%	0.26	89	0.5%	274	7	20.65	85	0.5%
REM 3992	11/05	REM QUILANO	G	REM T2534	-1.22	82	1%	87.33	88	0.1%	14.39	94	15%	-0.08	92	50%	1.06	91	0.1%	0.25	89	0.5%	201	9	8.94	90	20%
REM 4717	10/07	REM SUMÁRIO	G	IZSN 3832	-1.33	72	0.5%	78.21	83	2%	9.47	89	31%	0.37	89	24%	0.49	87	2%	0.25	87	0.5%	95	4	10.73	84	13%
REM 7743	09/12	REM BLOCK	G	REM 4677	-0.73	71	15%	68.82	83	11%	22.94	91	3%	0.89	90	14%	0.22	88	7%	0.23	87	0.5%	75	8	16.04	85	3%
REMC 8332	09/14	REM DULLDOG	G	REMC 5326	-1.12	70	2%	80.04	82	1%	37.14	90	0.1%	5.35	88	0.1%	0.36	87	3%	0.22	87	0.5%	87	5	28.01	84	0.1%
REM A7	08/15	REM ESPIAO007	G	REMC 5809	-0.83	69	10%	70.58	82	8%	33.75	88	0.1%	2.20	86	3%	0.91	84	0.1%	0.22	87	0.5%	20	1	24.68	83	0.1%
CSCF 1384	11/09	1384 TE DE NAV (LOKHA	G	IZSN 3832	-0.86	77	8%	72.03	85	6%	20.51	94	5%	-0.85	90	86%	0.33	89	4%	0.22	87	0.5%	40	5	15.23	87	4%
REM 8933	10/13	REM CALDONEGRO	G	REM 5589	-1.12	67	2%	66.25	81	17%	35.80	89	0.1%	1.47	87	8%	0.79	85	0.5%	0.22	85	0.5%	37	3	24.86	82	0.1%
REM 6447	10/10	REM VOKOLO	G	REM 4237	-1.02	72	4%	75.00	82	3%	27.51	94	1%	4.90	93	0.1%	0.08	92	19%	0.21	87	1%	284	18	22.64	85	0.5%
RDM 5102	08/11	RUBAIAH MAT.	G	L4810	-1.42	54	0.5%	66.35	69	17%	18.81	86	7%	2.41	77	2%	0.07	74	21%	0.21	75	1%	14	2	15.24	73	4%
RDM 4305	09/09	NEHRU MAT.	G	RDM 2861	-1.04	74	3%	77.74	84	2%	24.77	89	2%	4.54	89	0.1%	-0.08	87	65%	0.19	88	1%	129	9	18.47	84	1%
RDM 7981	10/14	VOLP MAT.	G	AAAP 1653	-1.47	68	0.5%	73.50	81	5%	19.30	85	6%	1.96	86	4%	-0.02	84	47%	0.19	86	1%	29	2	16.53	80	3%
BONS 1484	09/08	GALVIN BONS	G	MANA B9707	-0.27	77	58%	53.41	85	72%	14.54	92	15%	1.76	89	5%	-0.05	88	56%	0.18	87	2%	25	1	10.98	86	13%
LBMN D6245	11/10	D6245 DA MN	G	LBMN C8550	-1.38	39	0.5%	74.26	56	4%	18.34	70	7%	-1.19	67	93%	-0.16	63	83%	0.18	68	2%	15	1	13.74	59	6%
REM 6319	10/10	REM VOPUNK		REM 4237	-1.13	29	2%	81.88	38	0.5%	10.44	69	28%	1.25	63	10%	0.79	60	0.5%	0.18	46	2%	17	3	12.25	48	9%
IZSN A1165	09/05	ESCALENO DO IZ	G	IZSN A325	-0.86	71	8%	68.51	83	12%	20.67	87	5%	1.31	87	9%	1.11	85	0.1%	0.17	86	2%	20	3	13.03	82	8%
CSCN 12622	08/12	NAVIRAI MAGNUM	G	LBMN C8288	-1.05	73	3%	68.54	83	12%	17.61	90	9%	2.11	89	3%	0.29	87	4%	0.16	87	2%	95	3	14.75	84	5%
RDM 5049	11/10	PLAYBOY MAT.	G	IZSN 3832	-0.62	75	24%	69.90	84	9%	25.72	92	2%	2.99	90	1%	0.47	89	2%	0.16	87	2%	67	10	16.85	86	2%
QUIL 4605	12/02	4605/02 PO PERDIZES	G	L4810	-0.12	72	73%	39.74	79	99%	15.59	90	13%	0.83	85	15%	-0.02	83	47%	0.15	83	3%	24	2	11.47	84	11%
FSIM 1438	02/14	FSIM EXEMPLO	G	LBMN D1911	-0.78	46	12%	72.52	64	6%	20.90	72	4%	0.44	73	23%	-0.02	69	47%	0.15	73	3%	11	1	17.12	64	2%
LBMN D4685	09/09	D4685 DA MN (CAMPEÃO)	G	LBMN D1484	-0.97	86	5%	78.33	89	2%	15.78	96	12%	0.62	94	19%	0.95	93	0.1%	0.14	90	3%	485	18	14.08	90	6%
LBMN D6595	08/11	D6595 DA MN	G	LBMN D1288	-0.83	54	10%	67.14	70	15%	10.95	88	26%	2.88	87	1%	0.23	85	6%	0.14	82	3%	190	7	11.92	75	10%
LBMN D8484	08/13	RAI DA MN	G	LBMN D1484	-0.45	53	39%	68.01	70	13%	16.43	86	11%	2.10	82	4%	0.28	80	5%	0.14	79	3%	36	4	13.24	75	7%
CSCN 9022	08/06	FUNCIONARIO NAVIRAI	G	CSCN 7346	-0.35	89	50%	56.48	90	58%	9.60	97	31%	-0.66	93	79%	0.44	93	2%	0.13	90	4%	310	13	7.16	93	28%
REM 4339	10/06	REMANSO RINOPOLIS	G	IZSN 3832	-0.66	68	20%	68.46	80	12%	17.10	87	10%	0.72	86	17%	-0.21	84	91%	0.13	84	4%	31	4	11.90	81	10%

SUMÁRIO DE TOUROS LÍDERES DA RAÇA NELORE : PESO DA CARCAÇA QUENTE - PCQ (TOP 5%)

TOP 30% para MGTe, Acurácia maior ou igual a 40% para DPCQ, NFUS >= 22, NRUS >= 2, Nascidos a partir de 2002, Progênie nascida nos últimos 2 anos, 40 melhores para DPCQ

RG	NASC	NOME	GEN	PAI	P210			P450			AOL			ACAB			PCQ			NF	NR	MGTe		
	mês/ano				DEP	AC	TOP	DEP	AC	TOP	DEP	AC	TOP	DEP	AC	TOP	DEP	AC	TOP	US	US	VAL	AC	TOP
REM 9449	09/14	REM DHEEF	G	REMC 5326	23.58	93	0.1%	38.60	92	0.1%	5.91	90	0.1%	0.15	88	11%	22.59	90	0.1%	461	19	27.09	85	0.1%
REMC 8332	09/14	REM DULLDOG	G	REMC 5326	19.97	88	0.1%	37.14	90	0.1%	5.35	88	0.1%	0.36	87	3%	22.34	89	0.1%	233	12	28.01	84	0.1%
FVC 9681	08/14	MUTRECO FVC	G	MNS 3981	16.77	79	0.5%	33.55	85	0.1%	3.15	86	1%	-0.01	83	43%	21.92	86	0.1%	57	4	24.91	79	0.1%
REM 8933	10/13	REM CALDONEGRO	G	REM 5589	19.68	89	0.1%	35.80	89	0.1%	1.47	87	8%	0.79	85	0.5%	20.59	87	0.1%	203	8	24.86	82	0.1%
RDM 7698	08/14	VELERO MAT.	G	RDM 4153	16.38	83	0.5%	31.33	87	0.5%	5.24	87	0.1%	0.09	85	18%	17.00	87	0.1%	61	9	23.27	82	0.1%
REM 8747	09/13	REM CABALLERO	G	REM 5761	14.73	90	0.5%	30.62	92	0.5%	4.00	91	0.5%	0.55	90	1%	16.27	91	0.1%	755	21	20.65	85	0.5%
RDM 7142	09/13	TORNADO MAT.	G	REMC 3462	16.88	82	0.5%	31.06	87	0.5%	2.67	87	2%	0.29	85	4%	15.75	87	0.5%	82	10	21.70	82	0.5%
KAPM 3840	09/13	JARGON KA	G	BONS 130	11.76	71	3%	26.78	73	1%	2.79	70	2%	-0.25	66	94%	15.32	70	0.5%	32	3	18.01	61	2%
REMC 5809	11/11	REM AGORTAN	G	IZSN A1841	16.24	82	0.5%	32.55	87	0.1%	0.02	87	37%	0.07	85	21%	14.74	87	0.5%	93	3	18.66	82	1%
AZAN 1709	09/13	LUDICO DA BELA	G	REM 5531	13.32	80	1%	27.62	84	1%	1.08	83	11%	0.30	81	4%	14.59	83	0.5%	41	5	20.34	77	0.5%
RDM 4305	09/09	NEHRU MAT.	G	RDM 2861	13.10	86	1%	24.77	89	2%	4.54	89	0.1%	-0.08	87	65%	14.00	89	0.5%	268	22	18.47	84	1%
REMC 2673	10/07	REM STATES	G	IZSN 3832	12.43	83	2%	25.29	87	2%	1.18	87	10%	0.14	85	12%	13.90	87	0.5%	60	6	16.49	82	3%
KAPM 3857	09/13	JAYAD KA	G	AAAP 1653	17.67	73	0.1%	31.98	78	0.5%	3.24	77	1%	-0.11	74	73%	13.77	78	0.5%	54	3	20.62	69	0.5%
KAPM 2349	10/11	HORISTA KA	G	AAAP 1653	12.01	82	2%	28.08	85	0.5%	2.99	84	1%	-0.54	82	100%	13.59	84	0.5%	259	5	16.58	74	3%
KAPM 1905	11/10	GANGLIO KA	G	L4810	17.87	88	0.1%	28.89	89	0.5%	2.50	86	2%	-0.09	84	68%	13.39	86	0.5%	355	4	20.12	77	0.5%
COLM 1926	11/11	LAKSHMAN COL	G	COL A8630	14.28	81	1%	26.40	86	1%	2.90	85	1%	-0.18	82	87%	13.39	85	0.5%	97	5	19.35	79	1%
OBG C6196	07/13	COLONIAL OB		OBG B4742	13.29	59	1%	25.54	66	2%	2.81	53	2%	0.01	50	35%	13.37	54	0.5%	28	2	17.80	38	2%
COL 20171	12/10	JAGMOHAN COL	G	COL A4210	14.74	80	0.5%	32.29	85	0.5%	3.23	85	1%	-0.26	83	95%	13.16	86	0.5%	74	3	20.73	79	0.5%
REM 6447	10/10	REM VOKOLO	G	REM 4237	14.22	93	1%	27.51	94	1%	4.90	93	0.1%	0.08	92	19%	13.15	93	0.5%	1547	50	22.64	85	0.5%
RDM 5049	11/10	PLAYBOY MAT.	G	IZSN 3832	12.91	91	2%	25.72	92	2%	2.99	90	1%	0.47	89	2%	12.84	91	1%	542	33	16.85	86	2%
RDM 4885	09/10	PERON MAT.		RDM 2933	11.47	65	3%	22.03	71	3%	0.53	56	21%	0.30	53	4%	12.67	57	1%	28	4	14.44	47	5%
REMC 7112	09/13	REM CAIXILHO		REM 5589	13.49	47	1%	30.25	55	0.5%	3.32	52	0.5%	1.10	49	0.1%	12.67	53	1%	23	2	23.08	37	0.1%
VYDA 132	12/11	MÉRITO FIV VYDA	G	AAAP 1653	13.85	83	1%	28.40	88	0.5%	2.04	87	4%	-0.22	85	92%	12.45	87	1%	170	7	20.23	81	0.5%
REMC 3462	11/08	REM TORIXOREU	G	REM 3882	12.08	94	2%	25.34	95	2%	2.54	95	2%	0.32	94	4%	12.18	95	1%	3083	70	18.84	90	1%
BONS 2585	08/13	MACRO BONS	G	REM 5589	13.60	76	1%	25.81	83	1%	2.85	83	2%	0.41	81	2%	12.16	83	1%	60	3	18.34	76	1%
REM 5774	10/09	REM UINTELO		REM 3882	13.32	64	1%	26.69	70	1%	1.39	56	8%	0.23	53	6%	12.15	57	1%	29	4	20.90	46	0.5%
BONS 1911	09/10	IRAK BONS	G	ZAN 14	12.62	85	2%	25.05	88	2%	1.33	87	9%	0.33	85	4%	12.01	87	1%	93	4	15.84	83	3%
MATI 414	09/10	PARANA MATI	G	RDM 3315	14.61	85	0.5%	28.67	88	0.5%	-0.32	87	63%	-0.42	85	100%	11.78	87	1%	48	4	16.79	83	2%
REM 8811	09/13	REM CAPATAZ	G	REM 6217	12.72	86	2%	20.66	89	5%	3.65	89	0.5%	0.26	87	5%	11.77	89	1%	269	6	16.53	83	3%
IZSN A1561	10/06	FERTIL DO IZ		IZSN A518	11.32	64	3%	26.79	70	1%	1.23	51	10%	-0.09	48	68%	11.76	52	1%	29	5	15.02	47	4%
CSCF 2325	08/13	NERO FIV DE NAV	G	CSCC 3489	10.82	87	4%	22.34	89	3%	-0.12	84	53%	-0.08	82	65%	11.61	84	1%	173	12	12.08	77	10%
REMC 5326	08/11	REM ARMADOR	G	REMC 3462	13.63	96	1%	25.58	97	2%	4.16	96	0.5%	0.37	95	3%	11.58	96	1%	5948	90	19.88	86	0.5%
BONS 2612	08/13	MARANHAO BONS	G	REM 4668	16.35	80	0.5%	30.41	84	0.5%	2.33	85	3%	0.11	82	15%	11.55	85	1%	48	4	21.41	79	0.5%
CSCN 10825	08/09	NAVIRAI IBERICO		CSCN 9126	12.39	66	2%	22.88	72	3%	1.93	68	4%	-0.24	65	94%	11.54	68	1%	78	5	14.39	53	5%
CSCN 13782	12/13	NAVIRAI FIV 13782-13		CSCF 1384	9.78	68	6%	23.59	74	2%	0.96	74	13%	0.30	71	4%	11.40	70	1%	137	8	16.25	50	3%
RDM 6023	09/12	SHERLOCK MAT.	G	RDM 4305	12.54	94	2%	23.80	94	2%	2.64	92	2%	0.09	91	18%	11.38	92	1%	1280	36	16.79	81	2%
KAPM 3304	10/12	IRIDIUM KA	G	THA 2538	9.67	68	6%	20.62	73	5%	3.02	70	1%	0.25	67	5%	11.22	71	2%	57	3	14.78	58	5%
REM 4788	10/07	REM SARWEO		REMT 2839	9.79	74	6%	19.49	79	6%	3.38	74	0.5%	0.44	71	2%	11.21	74	2%	122	2	18.08	62	2%
COL 22432	09/13	NANSUR FIV COL	G	LBMN C8288	11.89	74	2%	25.65	80	2%	0.04	80	36%	-0.20	77	90%	11.17	81	2%	40	4	16.37	73	3%
MNS 3981	06/10	TRUCK DA ALO BRASIL	G	QUIL 7308	12.43	94	2%	24.21	95	2%	2.91	93	1%	0.32	92	4%	11.16	93	2%	1860	42	19.28	83	1%

SUMÁRIO DE TOUROS LÍDERES DA RAÇA NELORE : PESO DA PORÇÃO COMESTÍVEL - PPC (TOP 5%)

TOP 30% para MGTe, Acurácia maior ou igual a 40% para DPPC, NFUS >= 22, NRUS >= 2, Nascidos a partir de 2002, Progênie nascida nos últimos 2 anos, 40 melhores para DPPC

RG	NASC	NOME	GEN	PAI	P210			P450			AOL			ACAB			PPC			NF	NR	MGTe		
	mês/ano				DEP	AC	TOP	DEP	AC	TOP	DEP	AC	TOP	DEP	AC	TOP	DEP	AC	TOP	US	US	VAL	AC	TOP
REM 9449	09/14	REM DHEEF	G	REMC 5326	23.58	93	0.1%	38.60	92	0.1%	5.91	90	0.1%	0.15	88	11%	9.23	90	0.1%	461	19	27.09	85	0.1%
REMC 8332	09/14	REM DULLDOG	G	REMC 5326	19.97	88	0.1%	37.14	90	0.1%	5.35	88	0.1%	0.36	87	3%	9.03	88	0.1%	233	12	28.01	84	0.1%
FVC 9681	08/14	MUTRECO FVC	G	MNS 3981	16.77	79	0.5%	33.55	85	0.1%	3.15	86	1%	-0.01	83	43%	8.38	86	0.1%	57	4	24.91	79	0.1%
REM 8933	10/13	REM CALDONEGRO	G	REM 5589	19.68	89	0.1%	35.80	89	0.1%	1.47	87	8%	0.79	85	0.5%	7.53	87	0.1%	203	8	24.86	82	0.1%
RDM 7698	08/14	VELERO MAT.	G	RDM 4153	16.38	83	0.5%	31.33	87	0.5%	5.24	87	0.1%	0.09	85	18%	7.33	87	0.1%	61	9	23.27	82	0.1%
REM 8747	09/13	REM CABALLERO	G	REM 5761	14.73	90	0.5%	30.62	92	0.5%	4.00	91	0.5%	0.55	90	1%	6.59	91	0.1%	755	21	20.65	85	0.5%
RDM 7142	09/13	TORNADO MAT.	G	REMC 3462	16.88	82	0.5%	31.06	87	0.5%	2.67	87	2%	0.29	85	4%	6.21	87	0.5%	82	10	21.70	82	0.5%
KAPM 3840	09/13	JARGON KA	G	BONS 130	11.76	71	3%	26.78	73	1%	2.79	70	2%	-0.25	66	94%	6.07	70	0.5%	32	3	18.01	61	2%
RDM 4305	09/09	NEHRU MAT.	G	RDM 2861	13.10	86	1%	24.77	89	2%	4.54	89	0.1%	-0.08	87	65%	5.99	89	0.5%	268	22	18.47	84	1%
REM 6447	10/10	REM VOKOLO	G	REM 4237	14.22	93	1%	27.51	94	1%	4.90	93	0.1%	0.08	92	19%	5.86	93	0.5%	1547	50	22.64	85	0.5%
KAPM 3857	09/13	JAYAD KA	G	AAAP 1653	17.67	73	0.1%	31.98	78	0.5%	3.24	77	1%	-0.11	74	73%	5.63	78	0.5%	54	3	20.62	69	0.5%
KAPM 2349	10/11	HORISTA KA	G	AAAP 1653	12.01	82	2%	28.08	85	0.5%	2.99	84	1%	-0.54	82	100%	5.58	84	0.5%	259	5	16.58	74	3%
COL 20171	12/10	JAGMOHAN COL	G	COL A4210	14.74	80	0.5%	32.29	85	0.5%	3.23	85	1%	-0.26	83	95%	5.44	85	0.5%	74	3	20.73	79	0.5%
KAPM 1905	11/10	GANGLIO KA	G	L4810	17.87	88	0.1%	28.89	89	0.5%	2.50	86	2%	-0.09	84	68%	5.39	86	0.5%	355	4	20.12	77	0.5%
AZAN 1709	09/13	LUDICO DA BELA	G	REM 5531	13.32	80	1%	27.62	84	1%	1.08	83	11%	0.30	81	4%	5.38	83	0.5%	41	5	20.34	77	0.5%
COLM 1926	11/11	LAKSHMAN COL	G	COL A8630	14.28	81	1%	26.40	86	1%	2.90	85	1%	-0.18	82	87%	5.34	85	0.5%	97	5	19.35	79	1%
OBG C6196	07/13	COLONIAL OB		OBG B4742	13.29	59	1%	25.54	66	2%	2.81	53	2%	0.01	50	35%	5.33	53	0.5%	28	2	17.80	38	2%
REMC 5809	11/11	REM AGORTAN	G	IZSN A1841	16.24	82	0.5%	32.55	87	0.1%	0.02	87	37%	0.07	85	21%	5.23	87	0.5%	93	3	18.66	82	1%
RDM 5049	11/10	PLAYBOY MAT.	G	IZSN 3832	12.91	91	2%	25.72	92	2%	2.99	90	1%	0.47	89	2%	5.09	90	1%	542	33	16.85	86	2%
REMC 2673	10/07	REM STATES	G	IZSN 3832	12.43	83	2%	25.29	87	2%	1.18	87	10%	0.14	85	12%	5.09	87	1%	60	6	16.49	82	3%
REMC 7112	09/13	REM CAIXILHO		REM 5589	13.49	47	1%	30.25	55	0.5%	3.32	52	0.5%	1.10	49	0.1%	5.04	52	1%	23	2	23.08	37	0.1%
REMC 5326	08/11	REM ARMADOR	G	REMC 3462	13.63	96	1%	25.58	97	2%	4.16	96	0.5%	0.37	95	3%	4.96	96	1%	5948	90	19.88	86	0.5%
REM 8811	09/13	REM CAPATAZ	G	REM 6217	12.72	86	2%	20.66	89	5%	3.65	89	0.5%	0.26	87	5%	4.91	89	1%	269	6	16.53	83	3%
VYDA 132	12/11	MÉRITO FIV VYDA	G	AAAP 1653	13.85	83	1%	28.40	88	0.5%	2.04	87	4%	-0.22	85	92%	4.91	87	1%	170	7	20.23	81	0.5%
CSCN 11455	08/10	NAVIRAI JUMBO		CSCN 8028	11.19	60	3%	24.67	67	2%	4.91	65	0.1%	0.25	62	5%	4.91	65	1%	63	3	16.20	48	3%
BONS 2585	08/13	MACRO BONS	G	REM 5589	13.60	76	1%	25.81	83	1%	2.85	83	2%	0.41	81	2%	4.87	83	1%	60	3	18.34	76	1%
REMC 3462	11/08	REM TORIXOREU	G	REM 3882	12.08	94	2%	25.34	95	2%	2.54	95	2%	0.32	94	4%	4.82	95	1%	3083	70	18.84	90	1%
QUIL 13232	11/09	HIRTAN DA QUIL	G	MANA C2569	13.62	79	1%	20.33	82	5%	3.70	77	0.5%	-0.36	74	99%	4.68	77	1%	62	4	15.41	71	4%
REM 4788	10/07	REM SARWEO		REMT 2839	9.79	74	6%	19.49	79	6%	3.38	74	0.5%	0.44	71	2%	4.68	74	1%	122	2	18.08	62	2%
BONS 2612	08/13	MARANHAO BONS	G	REM 4668	16.35	80	0.5%	30.41	84	0.5%	2.33	85	3%	0.11	82	15%	4.60	85	1%	48	4	21.41	79	0.5%
CSCN 10825	08/09	NAVIRAI IBERICO		CSCN 9126	12.39	66	2%	22.88	72	3%	1.93	68	4%	-0.24	65	94%	4.59	68	1%	78	5	14.39	53	5%
MNS 3981	06/10	TRUCK DA ALO BRASIL	G	QUIL 7308	12.43	94	2%	24.21	95	2%	2.91	93	1%	0.32	92	4%	4.55	93	1%	1860	42	19.28	83	1%
RDM 6023	09/12	SHERLOCK MAT.	G	RDM 4305	12.54	94	2%	23.80	94	2%	2.64	92	2%	0.09	91	18%	4.55	91	1%	1280	36	16.79	81	2%
KAPM 3304	10/12	IRIDIUM KA	G	THA 2538	9.67	68	6%	20.62	73	5%	3.02	70	1%	0.25	67	5%	4.53	71	1%	57	3	14.78	58	5%
BONS 1911	09/10	IRAK BONS	G	ZAN 14	12.62	85	2%	25.05	88	2%	1.33	87	9%	0.33	85	4%	4.50	87	1%	93	4	15.84	83	3%
REM 5774	10/09	REM UINTELO		REM 3882	13.32	64	1%	26.69	70	1%	1.39	56	8%	0.23	53	6%	4.50	56	1%	29	4	20.90	46	0.5%
COL 21517	10/12	MUKESH FIV COL	G	COL A6879	13.16	88	1%	28.70	88	0.5%	3.44	86	0.5%	-0.06	84	59%	4.49	86	1%	151	6	20.33	82	0.5%
REMC 8206	09/14	REM DIABLU	G	REMC 5326	9.32	89	7%	24.10	90	2%	3.46	88	0.5%	0.21	87	7%	4.43	88	2%	228	11	19.23	83	1%
RDM 4885	09/10	PERON MAT.		RDM 2933	11.47	65	3%	22.03	71	3%	0.53	56	21%	0.30	53	4%	4.43	57	2%	28	4	14.44	47	5%
IZSN A1561	10/06	FERTIL DO IZ		IZSN A518	11.32	64	3%	26.79	70	1%	1.23	51	10%	-0.09	48	68%	4.40	51	2%	29	5	15.02	47	4%

SUMÁRIO DE TOUROS LÍDERES DA RAÇA NELORE : PRECOCIDADE AO SOBREANO - PS (TOP 5%)

TOP 30% para MGTe, Acurácia maior ou igual a 40% para DPS, NFSAMS >= 8, Nascidos a partir de 2002, 40 melhores para DPS

RG	NASC	NOME	GEN	PAI	IPP			3P			P450			ES			PS			MS			NF	NR	MGTe		
	mês/ano				DEP	AC	TOP	DEP	AC	TOP	DEP	AC	TOP	DEP	AC	TOP	DEP	AC	TOP	DEP	AC	TOP	SAMS	SAMS	VAL	AC	TOP
REMC 5326	08/11	REM ARMADOR	G	REMC 3462	-0.95	86	5%	78.51	89	2%	25.58	97	2%	61.91	94	20%	75.00	94	0.1%	61.15	94	16%	2087	38	19.88	86	0.5%
RDM 6023	09/12	SHERLOCK MAT.	G	RDM 4305	-0.64	71	22%	59.00	79	45%	23.80	94	2%	60.44	91	22%	75.00	92	0.1%	74.89	92	2%	982	18	16.79	81	2%
MNS 3981	06/10	TRUCK DA ALO BRASIL	G	QUIL 7308	-0.91	77	7%	74.58	82	4%	24.21	95	2%	72.49	90	5%	75.00	91	0.1%	74.98	91	1%	686	15	19.28	83	1%
GRED 2445	08/11	EXTREMO DA GREN.		CSCN 9022	-0.36	48	49%	61.30	63	35%	16.40	90	11%	30.37	90	93%	75.00	91	0.1%	74.99	91	1%	849	2	12.79	65	8%
COL A6879	09/07	GANGES COL	G	MANA B8734	-0.93	83	6%	70.74	87	8%	19.68	95	6%	51.40	90	40%	75.00	91	0.1%	75.00	91	0.1%	404	16	15.36	89	4%
RDM 4305	09/09	NEHRU MAT.	G	RDM 2861	-1.04	74	3%	77.74	84	2%	24.77	89	2%	53.98	88	34%	75.00	90	0.1%	74.96	89	2%	129	10	18.47	84	1%
KAPM 1905	11/10	GANGLIO KA	G	L4810	-0.58	61	27%	62.07	75	31%	28.89	89	0.5%	75.00	89	0.1%	75.00	90	0.1%	75.00	90	0.1%	570	4	20.12	77	0.5%
REMC 8332	09/14	REM DULLDOG	G	REMC 5326	-1.12	70	2%	80.04	82	1%	37.14	90	0.1%	75.00	87	0.1%	75.00	89	0.1%	73.68	88	4%	23	1	28.01	84	0.1%
LBMN D2268	08/07	D2268 DA MN (MAGUILA)	G	TECO 105	-0.65	71	21%	62.94	80	28%	16.90	90	10%	61.19	86	21%	75.00	88	0.1%	67.55	88	11%	124	3	12.33	82	9%
NCA 3858	11/12	GHETO FIV DA EUROPA	G	RDM 4305	-0.81	63	11%	62.78	77	29%	21.83	87	4%	32.67	83	89%	75.00	85	0.1%	74.71	85	3%	35	5	17.66	78	2%
KAPO 330	10/14	KOCHI KA	G	AAAP 1653	-1.08	45	3%	74.81	63	3%	28.97	77	0.5%	74.96	79	1%	75.00	82	0.1%	75.00	81	0.1%	93	3	23.05	66	0.1%
KAPM 3840	09/13	JARGON KA	G	BONS 130	-0.83	40	10%	56.11	58	59%	26.78	73	1%	75.00	75	0.1%	75.00	77	0.1%	75.00	77	0.1%	52	3	18.01	61	2%
KAPM 3304	10/12	IRIDIUM KA	G	THA 2538	-0.52	36	32%	70.84	53	8%	20.62	73	5%	74.32	73	3%	75.00	75	0.1%	75.00	74	0.1%	53	3	14.78	58	5%
AIA B914	10/11	B914 DA JANDAIA		AIA A5954	-0.34	16	51%	53.51	24	72%	30.41	48	0.5%	75.00	49	0.1%	75.00	51	0.1%	75.00	51	0.1%	11	1	15.75	28	3%
LEM 430	12/08	HOATCHI LEMGRUBER		OLL 2102	-0.32	10	53%	48.84	20	90%	14.73	71	15%	74.06	42	3%	75.00	46	0.1%	74.94	45	2%	17	1	9.87	38	16%
LBMN D4685	09/09	D4685 DA MN (CAMPEÃO)	G	LBMN D1484	-0.97	86	5%	78.33	89	2%	15.78	96	12%	31.67	93	91%	74.99	94	0.5%	74.91	94	2%	1544	28	14.08	90	6%
NANA 1053	09/02	MACUNI DO SALTO	G	G5191	-1.20	86	1%	74.47	88	4%	18.29	95	8%	25.24	91	99%	74.99	92	0.5%	74.99	92	1%	465	23	12.38	92	9%
AIA A8692	09/09	TIGRE DA JANDAIA		CEN 3120	-1.14	31	2%	83.93	46	0.5%	30.45	83	0.5%	75.00	82	0.1%	74.99	83	0.5%	75.00	83	0.1%	255	4	21.71	51	0.5%
MGLP 354	09/13	XINGU 13 DA BACURI	G	L4810	-0.96	54	5%	67.07	71	15%	22.24	79	3%	75.00	79	0.1%	74.99	81	0.5%	75.00	81	0.1%	9	1	17.01	71	2%
AIA B1900	10/12	BEM TE VI DA JANDAIA	G	REM 5531	-1.14	49	2%	71.22	67	7%	24.47	76	2%	74.86	78	2%	74.99	81	0.5%	75.00	80	0.1%	39	1	17.92	67	2%
BINO 4819	11/12	SANTANDER DO BINO	G	BONS 1479	-1.40	52	0.5%	75.18	70	3%	20.26	77	5%	74.16	78	3%	74.99	81	0.5%	74.80	81	2%	15	1	16.77	69	2%
KAPM 2944	09/12	INKAR KA	G	CSCN 9126	-0.58	33	27%	55.58	50	62%	19.42	72	6%	74.99	73	0.5%	74.99	75	0.5%	75.00	75	0.1%	75	3	13.80	56	6%
CEN 8930	09/13	CEN 8930 ESCUDEIRO		REM 5531	-0.77	19	13%	77.14	20	2%	27.24	61	1%	74.40	63	3%	74.99	64	0.5%	74.32	64	3%	39	1	19.27	37	1%
LBMN D5566	08/10	D5566 DA MN		LBMN D2492	-0.87	20	8%	61.82	7	32%	22.04	64	3%	27.13	62	96%	74.99	64	0.5%	66.46	63	12%	48	2	13.73	39	6%
AIA B758	10/11	B758 DA JANDAIA		AAAP 1653	-0.86	20	8%	68.51	24	12%	23.79	55	2%	75.00	55	0.1%	74.99	57	0.5%	75.00	56	0.1%	18	1	16.26	35	3%
MGL 1006	09/07	PYATÃ 31 DA BACURI		MGL 264	-0.80	17	11%	59.93	26	41%	22.19	53	3%	70.81	55	8%	74.99	56	0.5%	75.00	56	0.1%	17	1	14.77	38	5%
KAPM 3014	09/12	IATE KA		AAAP 1653	-1.04	21	3%	67.77	27	13%	17.18	46	9%	53.98	50	34%	74.99	52	0.5%	75.00	52	0.1%	12	2	15.13	33	4%
AIA B2903	10/13	ROVER DA JANDAIA		BETO 1713	-0.74	16	15%	69.27	18	10%	29.31	46	0.5%	74.99	48	0.5%	74.99	50	0.5%	74.99	50	1%	11	1	15.15	29	4%
LBMN D1484	10/06	D1484 DA MN (HUNO)	G	MANA B9707	-0.46	75	38%	74.59	84	4%	18.37	90	7%	27.56	89	96%	74.98	90	0.5%	74.04	90	4%	192	7	13.12	84	7%
FSIM 308	01/11	FSIM BOLGAR	G	MANA B9707	-0.48	63	36%	54.96	78	65%	18.92	84	7%	41.25	84	74%	74.98	86	0.5%	67.02	86	11%	40	1	13.73	77	6%
KAPO 222	09/14	KYOTO KA	G	AZAN 5	-1.15	52	2%	79.63	69	1%	32.23	78	0.5%	75.00	80	0.1%	74.98	82	0.5%	75.00	82	0.1%	56	3	19.69	70	1%
CEN 8818	08/13	CEN 8818 ELTON	G	LBMN C8288	-1.03	50	3%	75.81	68	3%	37.14	77	0.1%	74.84	78	2%	74.98	81	0.5%	75.00	81	0.1%	38	1	21.46	69	0.5%
FSIM 1034	02/13	FSIM DOMINIO	G	RDM 4153	-0.84	48	9%	57.10	66	54%	30.33	74	0.5%	73.71	75	4%	74.98	78	0.5%	75.00	78	0.1%	13	1	19.75	66	1%
AIA A9824	10/10	MATO GROSSO DA JANDAI		IZSN 3832	-0.73	22	15%	57.44	28	53%	29.45	53	0.5%	75.00	56	0.1%	74.98	59	0.5%	75.00	59	0.1%	23	1	15.19	35	4%
AIA A9666	10/10	PERNAMBUCO DA JANDAIA		IZSN 3832	-1.00	19	4%	70.97	22	8%	26.89	49	1%	75.00	52	0.1%	74.98	54	0.5%	75.00	54	0.1%	15	1	16.43	32	3%
BRMG 1673	08/13	SOLON DA BEABISA		REM 5531	-0.97	18	5%	70.30	15	9%	21.41	51	4%	59.70	51	23%	74.98	53	0.5%	75.00	53	0.1%	14	2	16.50	34	3%
AIA B3688	10/14	DRUSSO DA JANDAIA		REMC 5326	-0.71	19	17%	69.93	21	9%	24.68	45	2%	74.40	47	3%	74.98	50	0.5%	75.00	49	0.1%	9	1	16.35	28	3%
RDM 5624	10/11	RASTAN MAT.	G	REMC 3462	-0.87	64	8%	78.45	76	2%	21.68	93	4%	40.46	90	76%	74.97	91	0.5%	74.32	91	3%	676	20	15.21	80	4%
RDM 5049	11/10	PLAYBOY MAT.	G	IZSN 3832	-0.62	75	24%	69.90	84	9%	25.72	92	2%	74.52	89	2%	74.97	90	0.5%	75.00	90	0.1%	232	10	16.85	86	2%
AZAP 196	08/09	GRAFITE DA BELA	G	AZAN 5	-0.60	75	25%	76.50	84	2%	18.94	91	7%	55.67	87	30%	74.97	89	0.5%	67.55	89	11%	52	3	13.91	85	6%

SUMÁRIO DE TOUROS LÍDERES DA RAÇA NELORE : MUSCULOSIDADE AO SOBREANO - MS (TOP 5%)

TOP 30% para MGTe, Acurácia maior ou igual a 40% para DMS, NFSAMS >= 8, Nascidos a partir de 2002, 40 melhores para DMS

RG	NASC	NOME	GEN	PAI	IPP			3P			P450			ES			PS			MS			NF	NR	MGTe		
	mês/ano				DEP	AC	TOP	DEP	AC	TOP	DEP	AC	TOP	DEP	AC	TOP	DEP	AC	TOP	DEP	AC	TOP	SAMS	SAMS	VAL	AC	TOP
REM 5531	09/09	REM USP	G	REM 3882	-1.03	89	3%	83.10	91	0.5%	24.37	97	2%	65.20	95	15%	74.96	96	1%	75.00	96	0.1%	3617	52	18.58	92	1%
COL A6879	09/07	GANGES COL	G	MANA B8734	-0.93	83	6%	70.74	87	8%	19.68	95	6%	51.40	90	40%	75.00	91	0.1%	75.00	91	0.1%	404	16	15.36	89	4%
RDM 5049	11/10	PLAYBOY MAT.	G	IZSN 3832	-0.62	75	24%	69.90	84	9%	25.72	92	2%	74.52	89	2%	74.97	90	0.5%	75.00	90	0.1%	232	10	16.85	86	2%
KAPM 1905	11/10	GANGLIO KA	G	L4810	-0.58	61	27%	62.07	75	31%	28.89	89	0.5%	75.00	89	0.1%	75.00	90	0.1%	75.00	90	0.1%	570	4	20.12	77	0.5%
JHR 3043	08/13	DESENHO DA JHR	G	MNS 3981	-0.54	59	30%	64.97	74	21%	26.47	80	1%	74.74	81	2%	74.94	84	1%	75.00	83	0.1%	24	1	21.30	73	0.5%
AIA A8692	09/09	TIGRE DA JANDAIA		CEN 3120	-1.14	31	2%	83.93	46	0.5%	30.45	83	0.5%	75.00	82	0.1%	74.99	83	0.5%	75.00	83	0.1%	255	4	21.71	51	0.5%
KAPO 188	08/14	KOBE KA	G	KAPM 1905	-1.18	28	2%	67.55	45	14%	24.71	78	2%	74.57	80	2%	74.09	82	4%	75.00	82	0.1%	181	3	19.36	56	1%
KAPO 222	09/14	KYOTO KA	G	AZAN 5	-1.15	52	2%	79.63	69	1%	32.23	78	0.5%	75.00	80	0.1%	74.98	82	0.5%	75.00	82	0.1%	56	3	19.69	70	1%
KAPM 3857	09/13	JAYAD KA	G	AAAP 1653	-0.61	51	24%	33.12	68	100%	31.98	78	0.5%	75.00	80	0.1%	74.89	82	1%	75.00	82	0.1%	77	3	20.62	69	0.5%
AIA B1909	10/12	B1909 DA JANDAIA	G	REM 5531	-0.83	50	10%	76.32	68	3%	19.95	80	5%	63.29	80	18%	74.89	82	1%	75.00	81	0.1%	61	1	15.62	70	3%
MGLP 354	09/13	XINGU 13 DA BACURI	G	L4810	-0.96	54	5%	67.07	71	15%	22.24	79	3%	75.00	79	0.1%	74.99	81	0.5%	75.00	81	0.1%	9	1	17.01	71	2%
KAPO 330	10/14	KOCHI KA	G	AAAP 1653	-1.08	45	3%	74.81	63	3%	28.97	77	0.5%	74.96	79	1%	75.00	82	0.1%	75.00	81	0.1%	93	3	23.05	66	0.1%
CEN 8818	08/13	CEN 8818 ELTON	G	LBMN C8288	-1.03	50	3%	75.81	68	3%	37.14	77	0.1%	74.84	78	2%	74.98	81	0.5%	75.00	81	0.1%	38	1	21.46	69	0.5%
AIA B1900	10/12	BEM TE VI DA JANDAIA	G	REM 5531	-1.14	49	2%	71.22	67	7%	24.47	76	2%	74.86	78	2%	74.99	81	0.5%	75.00	80	0.1%	39	1	17.92	67	2%
FSIM 1034	02/13	FSIM DOMINIO	G	RDM 4153	-0.84	48	9%	57.10	66	54%	30.33	74	0.5%	73.71	75	4%	74.98	78	0.5%	75.00	78	0.1%	13	1	19.75	66	1%
KAPM 3935	09/13	JAGANAN KA	G	QUIL 7308	0.09	42	93%	40.29	60	99%	23.17	75	3%	74.99	77	0.5%	74.04	78	4%	75.00	78	0.1%	59	3	15.82	63	3%
AIA B2616	09/13	FUSION DA JANDAIA	G	RDM 4153	-0.72	47	16%	63.36	65	26%	21.65	73	4%	69.71	75	9%	74.44	78	3%	75.00	77	0.1%	13	1	14.19	64	5%
KAPM 3840	09/13	JARGON KA	G	BONS 130	-0.83	40	10%	56.11	58	59%	26.78	73	1%	75.00	75	0.1%	75.00	77	0.1%	75.00	77	0.1%	52	3	18.01	61	2%
KAPM 922	08/09	FAISÃO KA	G	L4810	-0.94	40	6%	57.07	56	55%	19.65	72	6%	74.90	74	2%	74.09	76	4%	75.00	76	0.1%	65	3	15.79	59	3%
KAPM 2944	09/12	INKAR KA	G	CSCN 9126	-0.58	33	27%	55.58	50	62%	19.42	72	6%	74.99	73	0.5%	74.99	75	0.5%	75.00	75	0.1%	75	3	13.80	56	6%
KAPM 3304	10/12	IRIDIUM KA	G	THA 2538	-0.52	36	32%	70.84	53	8%	20.62	73	5%	74.32	73	3%	75.00	75	0.1%	75.00	74	0.1%	53	3	14.78	58	5%
KAPM 4218	10/13	JADER KA	G	KAPM 1905	-0.80	30	11%	70.46	48	8%	19.55	66	6%	74.99	68	0.5%	74.67	71	2%	75.00	71	0.1%	38	3	15.55	52	4%
KAPM 1884	11/10	GALAO KA	G	L4810	-1.33	34	0.5%	61.90	50	32%	16.51	65	11%	72.91	67	5%	74.97	70	0.5%	75.00	70	0.1%	25	2	12.99	53	8%
MGLG 1103	10/06	JORDÃO DA BACURI		RDM 2032	-0.64	31	22%	59.86	49	41%	21.04	70	4%	74.24	69	3%	73.71	71	5%	75.00	70	0.1%	60	1	14.59	55	5%
KAPM 2520	11/11	HORMONIO KA		AAAP 1653	-1.36	22	0.5%	75.59	29	3%	17.11	56	9%	74.90	58	2%	74.89	61	1%	75.00	60	0.1%	28	4	16.66	39	3%
AIA A9824	10/10	MATO GROSSO DA JANDAI		IZSN 3832	-0.73	22	15%	57.44	28	53%	29.45	53	0.5%	75.00	56	0.1%	74.98	59	0.5%	75.00	59	0.1%	23	1	15.19	35	4%
KAPM 2733	12/11	HERBIVORO KA		CSCN 9126	-0.49	20	35%	66.16	24	17%	19.70	52	6%	72.25	55	6%	74.93	58	1%	75.00	57	0.1%	23	3	13.85	36	6%
MGL 1006	09/07	PYATÃ 31 DA BACURI		MGL 264	-0.80	17	11%	59.93	26	41%	22.19	53	3%	70.81	55	8%	74.99	56	0.5%	75.00	56	0.1%	17	1	14.77	38	5%
AIA B758	10/11	B758 DA JANDAIA		AAAP 1653	-0.86	20	8%	68.51	24	12%	23.79	55	2%	75.00	55	0.1%	74.99	57	0.5%	75.00	56	0.1%	18	1	16.26	35	3%
AIA A9666	10/10	PERNAMBUCO DA JANDAIA		IZSN 3832	-1.00	19	4%	70.97	22	8%	26.89	49	1%	75.00	52	0.1%	74.98	54	0.5%	75.00	54	0.1%	15	1	16.43	32	3%
BRMG 1673	08/13	SOLON DA BEABISA		REM 5531	-0.97	18	5%	70.30	15	9%	21.41	51	4%	59.70	51	23%	74.98	53	0.5%	75.00	53	0.1%	14	2	16.50	34	3%
AIA B3743	10/14	CIGANO DA JANDAIA		RDM 4153	-0.78	19	12%	73.86	19	4%	25.67	49	2%	75.00	51	0.1%	74.80	53	2%	75.00	53	0.1%	14	1	17.41	31	2%
KAPM 3014	09/12	IATE KA		AAAP 1653	-1.04	21	3%	67.77	27	13%	17.18	46	9%	53.98	50	34%	74.99	52	0.5%	75.00	52	0.1%	12	2	15.13	33	4%
EAO 8217	11/12	8217 FIV DA EAO		L4810	-0.78	24	12%	64.07	32	24%	18.23	65	8%	74.97	52	1%	72.81	51	6%	75.00	51	0.1%	8	1	14.53	42	5%
AIA B914	10/11	B914 DA JANDAIA		AIA A5954	-0.34	16	51%	53.51	24	72%	30.41	48	0.5%	75.00	49	0.1%	75.00	51	0.1%	75.00	51	0.1%	11	1	15.75	28	3%
KAPM 1098	10/09	FULANO KA		L4810	-0.87	21	8%	72.14	25	6%	15.23	46	13%	75.00	48	0.1%	74.78	50	2%	75.00	50	0.1%	10	2	13.52	32	7%
AIA B3688	10/14	DRUSSO DA JANDAIA		REMC 5326	-0.71	19	17%	69.93	21	9%	24.68	45	2%	74.40	47	3%	74.98	50	0.5%	75.00	49	0.1%	9	1	16.35	28	3%
EAO 2942	08/09	OPERON DA EAO		AAAP 1653	-0.65	23	21%	59.28	27	44%	26.58	47	1%	75.00	45	0.1%	74.71	47	2%	75.00	46	0.1%	14	2	17.09	32	2%
NANA 1053	09/02	MACUNI DO SALTO	G	G5191	-1.20	86	1%	74.47	88	4%	18.29	95	8%	25.24	91	99%	74.99	92	0.5%	74.99	92	1%	465	23	12.38	92	9%
GRED 2445	08/11	EXTREMO DA GREN.		CSCN 9022	-0.36	48	49%	61.30	63	35%	16.40	90	11%	30.37	90	93%	75.00	91	0.1%	74.99	91	1%	849	2	12.79	65	8%

centralbelavista.com.br
(14) 3112 3730

*Cuidando do seu touro com **uma eficiência** que vai muito*

ALÉM DA DOSE

DIETA BALANCEADA

PIQUETES FUNCIONAIS

CENTRO MODERNO DE COLETA

PROFISSIONAIS QUALIFICADOS

A Central Bela Vista tem uma infraestrutura completa para garantir a máxima produção aliada ao bem-estar animal. A sede está localizada em Botucatu/SP, com o melhor clima do país para produção de sêmen.

***Central Bela Vista,** a sua parceira de confiança que **garante os melhores resultados para o seu rebanho**.*

Traga o seu reprodutor pra cá e garanta a máxima produção.

CONFIANÇA QUE MARCA

ISO 9001 ISO 14001

CENTRAL Bela Vista

RESULTADOS PRELIMINARES DE MACHOS JOVENS DA RAÇA NELORE: IDADE PUBERDADE DE MACHOS – IPM (TOP 5%)

Acurácia maior ou igual a 25% para DIPM, NFT = 0, Nascidos a partir de 2016, 40 melhores para DIPM

RG	NASC	NOME	GEN	PAI	IPP			3P			PE365			AOL			IPM			MGTe		
	mês/ano				DEP	AC	TOP	DEP	AC	TOP	DEP	AC	TOP	DEP	AC	TOP	DEP	AC	TOP	VAL	AC	TOP
XIKU 5026	12/17	CAROH	G	REM 6447	-0.80	48	11%	75.51	66	3%	1.70	75	0.1%	5.82	73	0.1%	-1.941	67	0.1%	22.75	65	0.5%
GCGC 90	08/17	90 DA FURN	G	REM 6447	-1.25	52	1%	77.40	69	2%	1.52	77	0.5%	4.14	76	0.5%	-1.939	69	0.1%	21.40	68	0.5%
REMC A1700	11/17	REM GUARULHOS FIV	G	REMC 5326	-1.20	53	1%	71.82	71	7%	2.13	78	0.1%	4.50	77	0.1%	-1.734	71	0.1%	26.40	69	0.1%
REMP 980	12/18	REMP980H	G	REM 6447	-0.83	53	10%	62.51	70	30%	1.66	78	0.5%	3.75	76	0.5%	-1.716	70	0.1%	22.46	69	0.5%
XRGM 3819	08/17	FENOMENAL DA XARAES	G	REMC 5326	-1.18	47	2%	83.62	65	0.5%	1.61	74	0.5%	3.38	72	0.5%	-1.712	65	0.1%	17.98	64	2%
XIKU 4821	08/17	COLETOR FIV	G	REMC 5326	-0.85	53	9%	68.05	70	13%	2.09	78	0.1%	5.70	77	0.1%	-1.709	71	0.1%	24.03	69	0.1%
REM A1529	08/17	REM GERAL	G	REMC 5326	-1.00	52	4%	79.42	69	1%	2.31	78	0.1%	3.78	76	0.5%	-1.674	70	0.1%	19.39	68	1%
BONS 3108	08/16	QUARUP BONS	G	REM 6447	-1.51	51	0.1%	83.87	69	0.5%	2.24	77	0.1%	2.62	76	2%	-1.655	69	0.1%	24.24	68	0.1%
REM A2266	11/17	REM GRISU	G	REM 6447	-1.01	52	4%	72.71	70	5%	0.51	78	14%	2.83	76	2%	-1.648	70	0.1%	15.60	68	4%
REM A1790	09/17	REM GARROCHO	G	REMC 5326	-0.78	50	12%	68.01	68	13%	1.67	77	0.5%	4.11	75	0.5%	-1.647	69	0.1%	19.08	67	1%
REMC A1355	09/17	REM GARFILD	G	REM 6447	-0.60	49	25%	71.46	67	7%	1.42	76	0.5%	3.32	74	0.5%	-1.647	68	0.1%	19.42	66	1%
REM A936	09/16	REM FRAMEWORK	G	REMC 7150	-1.24	46	1%	83.94	66	0.5%	1.80	75	0.1%	3.76	73	0.5%	-1.641	66	0.1%	20.63	65	0.5%
REMP 875	11/18	REMP875H	G	REM 6447	-1.31	52	0.5%	78.81	70	1%	2.02	78	0.1%	2.05	76	4%	-1.639	70	0.1%	20.94	68	0.5%
REM A1794	09/17	REM GARRANDO	G	REM 6447	-0.80	48	11%	73.54	66	5%	1.33	75	1%	3.25	73	1%	-1.603	67	0.1%	19.13	65	1%
REM A2278	11/17	REM GROMO	G	REMC 8332	-1.36	51	0.5%	78.32	69	2%	2.37	78	0.1%	3.68	76	0.5%	-1.602	70	0.1%	26.20	68	0.1%
REM A786	08/16	REM FIJADOR	G	REMC 5326	-1.15	54	2%	84.37	71	0.5%	1.89	79	0.1%	3.19	77	1%	-1.591	71	0.1%	24.31	70	0.1%
RSAN 7586	10/16	ZURICH RSAN	G	REMC 5326	-1.34	48	0.5%	77.69	65	2%	2.27	74	0.1%	4.14	73	0.5%	-1.587	65	0.1%	21.00	64	0.5%
REMC A1682	11/17	REM GORRAN FIV	G	REMC 5326	-1.19	54	1%	77.67	71	2%	2.18	78	0.1%	3.94	77	0.5%	-1.574	71	0.1%	23.23	69	0.1%
REM A1604	08/17	REM GADU	G	REM 6447	-1.06	49	3%	84.45	67	0.5%	0.74	76	8%	3.68	74	0.5%	-1.569	67	0.1%	16.88	66	2%
REMC A2067	09/18	REMCA2067H	G	REMC 5326	-0.63	50	23%	66.88	68	15%	1.78	76	0.1%	5.24	75	0.1%	-1.568	68	0.1%	17.04	67	2%
REM 10140	08/18	REM10140H	G	REMC 9121	-0.92	50	6%	80.13	69	1%	2.04	77	0.1%	4.44	75	0.1%	-1.566	69	0.1%	21.20	67	0.5%
REM 10381	11/18	REM10381H	G	REM A192	-0.47	50	37%	72.01	69	6%	1.08	77	3%	2.77	75	2%	-1.558	69	0.1%	15.17	67	4%
REMP 662	09/18	REMP662H	G	REMC 5326	-1.41	54	0.5%	84.79	71	0.5%	1.72	79	0.1%	2.15	77	3%	-1.557	71	0.1%	21.93	69	0.5%
FANO 1802	08/18	CANDEEIRO DA AGRONOVA	G	REMC 5326	-0.91	53	7%	72.30	70	6%	1.56	78	0.5%	3.41	77	0.5%	-1.546	71	0.1%	20.13	69	0.5%
REM A2398	11/17	REM GUAMES	G	REMC 5326	-1.16	48	2%	75.48	66	3%	1.08	75	3%	3.30	73	0.5%	-1.542	66	0.1%	15.81	65	3%
FZNM 11426	02/18	MARATA 11426	G	REMC 5326	-0.46	49	38%	71.40	66	7%	1.75	75	0.1%	4.21	73	0.5%	-1.531	66	0.1%	19.01	65	1%
REMC A1637	10/17	REM GRANZAL	G	REM 9274	-0.90	46	7%	71.87	66	6%	1.54	75	0.5%	-0.06	73	49%	-1.530	67	0.1%	13.87	65	6%
HORA 2961	08/17	2961 DA HORA	G	REMC 5326	-1.10	49	2%	75.93	67	3%	1.37	76	1%	3.86	74	0.5%	-1.523	68	0.1%	20.78	66	0.5%
PHOC 936	11/17	NAURU FIV STM	G	REMC 5326	-1.17	53	2%	76.01	70	3%	1.95	78	0.1%	4.60	76	0.1%	-1.518	70	0.1%	25.11	69	0.1%
XRGM 3872	10/17	FASTIGIO DA XARAES	G	REMC 5326	-1.17	48	2%	82.65	66	0.5%	1.80	75	0.1%	3.38	73	0.5%	-1.508	67	0.1%	21.22	65	0.5%
FANO 1577	11/17	BUMERANG DA AGRONOVA	G	REMC 5326	-0.53	53	31%	61.18	71	35%	1.80	78	0.1%	4.40	77	0.1%	-1.506	71	0.1%	18.21	69	2%
REM A1944	10/17	REM GIPAETO	G	REMC 5326	-1.12	47	2%	82.27	65	0.5%	1.42	75	0.5%	4.89	73	0.1%	-1.501	66	0.1%	19.32	64	1%
REMC A1747	11/17	REM GADOBRAVO FIV	G	REMC 5326	-1.04	53	3%	70.08	70	9%	1.34	78	1%	5.87	77	0.1%	-1.498	71	0.1%	24.73	69	0.1%
REM A2320	11/17	REM GRUPAL	G	REM 9274	-1.11	45	2%	67.42	65	14%	1.86	75	0.1%	2.63	73	2%	-1.497	66	0.1%	19.44	64	1%
FANO 1407	08/17	BOMDIA DA AGRONOVA	G	REM 6447	-0.87	48	8%	72.09	66	6%	1.14	75	2%	4.22	73	0.5%	-1.496	67	0.1%	17.57	65	2%
BONN 2394	11/17	SIKAR BONS	G	REMC 5326	-1.07	48	3%	79.44	66	1%	1.98	74	0.1%	3.58	73	0.5%	-1.494	66	0.1%	23.20	65	0.1%
REM A1114	10/16	REM FLORIPO	G	REM 9274	-1.07	46	3%	76.86	65	2%	1.29	75	1%	-0.82	73	85%	-1.494	66	0.1%	13.53	64	7%
COL 25531	11/17	RADIANO FIV COL	G	REMC 5326	-1.35	47	0.5%	70.42	65	8%	1.64	74	0.5%	3.47	73	0.5%	-1.494	65	0.1%	20.23	64	0.5%
REM A1726	09/17	REM GIPI	G	REM 7259	-0.73	45	15%	83.11	64	0.5%	1.97	74	0.1%	2.95	72	1%	-1.493	65	0.1%	15.35	63	4%
ACNP 2933	07/16	AVALO J MACHADO		REM 6447	-1.04	17	3%	76.85	19	2%	0.83	34	6%	3.23	31	1%	-1.491	25	0.1%	14.71	24	5%

RESULTADOS PRELIMINARES DE TOUROS DA RAÇA NELORE: IDADE PUBERDADE DE MACHOS – IPM (TOP 5%)

Acurácia maior ou igual a 25% para DIPM, NFT >= 1, Nascidos a partir de 2002, 40 melhores para DIPM

RG	NASC	NOME	GEN	PAI	IPP			3P			PE365			AOL			IPM			NF	NN	MGTe		
	mês/ano				DEP	AC	TOP	DEP	AC	TOP	DEP	AC	TOP	DEP	AC	TOP	DEP	AC	TOP	G	G	VAL	AC	TOP
REM 9274	12/13	REM CARTHAGO		REM 4677	-1.23	18	1%	76.85	21	2%	1.66	58	0.5%	1.29	65	9%	-1.743	40	0.1%	33	1	18.43	45	1%
REM 6447	10/10	REM VOKOLO	G	REM 4237	-1.02	72	4%	75.00	82	3%	1.19	92	2%	4.90	93	0.1%	-1.554	86	0.1%	726	214	22.64	85	0.5%
REMC 7150	09/13	REM CORDEL	G	REM 4237	-1.29	61	0.5%	85.71	77	0.1%	1.56	83	0.5%	3.97	82	0.5%	-1.551	77	0.1%	8	2	15.50	76	4%
REMC 9617	10/15	REM EXIBIDO	G	REMC 5326	-1.08	70	3%	81.47	82	0.5%	1.50	87	0.5%	3.04	86	1%	-1.525	82	0.1%	36	0	21.43	81	0.5%
REMC 9121	08/15	REM EMPOLGADHO	G	REMC 5326	-1.01	69	4%	84.06	82	0.5%	2.25	87	0.1%	4.94	86	0.1%	-1.492	82	0.1%	14	0	21.24	81	0.5%
CSCN 7827	09/03	CUBO DE NAVIRAI	G	CSCN 6330	-0.69	83	18%	67.98	86	13%	0.81	92	6%	-1.17	90	93%	-1.472	82	0.1%	86	297	9.86	90	16%
MBO 3232	07/14	MBO3232 FIV DE MARIPA	G	CSCN 7827	-0.72	50	16%	59.80	68	41%	0.77	76	7%	1.20	75	10%	-1.427	67	0.5%	0	0	14.05	67	6%
REMC 8332	09/14	REM DULLDOG	G	REMC 5326	-1.12	70	2%	80.04	82	1%	1.74	89	0.1%	5.35	88	0.1%	-1.417	84	0.5%	248	0	28.01	84	0.1%
XRGM 3718	08/16	EDHITOR DA XARAES	G	REMC 5326	-0.49	53	35%	71.39	70	7%	1.72	78	0.1%	3.49	76	0.5%	-1.375	70	0.5%	0	0	19.56	69	1%
REM 3992	11/05	REM QUILANO	G	REM T2534	-1.22	82	1%	87.33	88	0.1%	1.71	93	0.1%	-0.08	92	50%	-1.317	83	0.5%	134	150	8.94	90	20%
HORA 2725	09/16	2725 DA HORA		REMC 5326	-0.82	19	10%	72.15	18	6%	1.74	34	0.1%	2.61	33	2%	-1.297	25	0.5%	0	0	17.48	23	2%
REM 4677	10/07	REM SAGRES	G	IZSN 4589	-0.85	76	9%	62.34	86	30%	1.20	91	2%	-0.57	92	76%	-1.282	86	0.5%	251	637	13.37	87	7%
REM A192	09/15	REM ESTEIO	G	REM 7259	-1.16	69	2%	83.78	82	0.5%	1.45	87	0.5%	4.14	86	0.5%	-1.261	82	0.5%	92	0	21.66	81	0.5%
REM A7	08/15	REM ESPIAO007	G	REMC 5809	-0.83	69	10%	70.58	82	8%	1.89	88	0.1%	2.20	86	3%	-1.224	82	0.5%	194	0	24.68	83	0.1%
BINO 6462	11/15	VIRGULINO DO BINO	G	REMC 5326	-0.89	49	7%	69.67	67	10%	1.26	76	1%	2.88	74	1%	-1.223	67	0.5%	0	0	17.78	66	2%
REMC 9185	08/15	REM EL ESPANHOL	G	REMC 5326	-1.23	50	1%	77.24	68	2%	1.59	77	0.5%	7.07	75	0.1%	-1.221	68	0.5%	0	0	22.95	67	0.1%
MNS 3981	06/10	TRUCK DA ALO BRASIL	G	QUIL 7308	-0.91	77	7%	74.58	82	4%	1.78	93	0.1%	2.91	93	1%	-1.218	75	0.5%	369	107	19.28	83	1%
REM 5761	10/09	REM UELICO		REM 3992	-0.96	27	5%	76.86	34	2%	1.90	56	0.1%	1.85	58	5%	-1.216	36	0.5%	4	542	14.53	43	5%
REM 4237	09/06	REM RICKET	G	L4810	-1.00	84	4%	80.53	89	1%	1.28	94	1%	3.00	94	1%	-1.203	86	1%	350	1649	15.95	91	3%
REM 7889	09/12	REM BASDO	G	REM 5548	-1.65	45	0.1%	88.78	64	0.1%	1.70	75	0.1%	2.14	72	3%	-1.190	64	1%	0	0	16.03	64	3%
MBO 1249	10/10	DOURO DE MARIPA	G	CSCN 9022	-1.06	73	3%	71.80	82	7%	0.03	89	52%	0.95	87	13%	-1.184	82	1%	112	10	11.14	84	12%
REMC 7592	11/13	REM CAMPO GRANDE	G	REM 5589	-1.21	52	1%	72.55	70	6%	1.17	78	2%	3.36	76	0.5%	-1.149	70	1%	1	0	18.02	69	2%
REMC A180	12/15	REM EXPOENTE		REM 7743	-1.02	14	4%	77.45	17	2%	1.18	34	2%	3.93	32	0.5%	-1.149	25	1%	5	0	18.47	25	1%
CLRP 1301	08/15	KABURE DA CLR		REMC 5326	-0.95	18	5%	77.26	17	2%	1.39	35	0.5%	2.75	34	2%	-1.144	26	1%	0	0	16.23	26	3%
REM A563	12/15	REM EXTREMADO	G	REM 7259	-1.02	69	4%	71.67	82	7%	2.36	87	0.1%	0.62	86	19%	-1.140	82	1%	31	0	23.00	81	0.1%
MVD 94	10/09	94 DA JACAMIM	G	CSCN 6330	-0.85	49	9%	63.53	67	26%	0.79	76	6%	-2.50	73	100%	-1.136	66	1%	0	2	3.16	66	52%
ACF 3536	01/15	BRONZE FIV KUBERA	G	REMC 5326	-1.14	51	2%	74.93	68	3%	1.85	77	0.1%	3.83	75	0.5%	-1.097	69	1%	0	0	20.63	67	0.5%
REM 6268	09/10	REM VOLEIRO		REM 3992	-1.25	23	1%	79.76	29	1%	1.92	48	0.1%	0.90	52	14%	-1.089	29	1%	3	21	13.88	38	6%
BONN 1776	09/15	POLAR BONS	G	REMC 5326	-1.19	48	1%	67.21	66	15%	1.43	75	0.5%	3.02	73	1%	-1.083	66	2%	0	0	18.30	65	1%
REMC 9747	10/15	REM ESQUEDO		REM 6447	-1.01	17	4%	75.31	20	3%	0.72	34	8%	2.88	33	1%	-1.053	25	2%	0	0	20.56	24	0.5%
SOAL 3078	08/15	IMPONENTE DA 3A	G	REMC 5326	-0.49	49	35%	62.76	66	29%	1.50	75	0.5%	3.51	73	0.5%	-1.045	66	2%	0	0	20.40	65	0.5%
EFA 1994	09/14	1994 DA 3 BACURIS	G	CSCN 9022	-0.88	47	8%	72.45	65	6%	1.34	74	1%	1.53	72	7%	-1.043	64	2%	0	0	15.66	64	3%
REM 8551	12/12	REM BUITRE	G	REMC 3707	-1.13	44	2%	81.09	64	0.5%	1.00	74	3%	1.55	72	7%	-1.039	64	2%	0	0	15.49	63	4%
CSCC 3181	10/08	HAINUT DE NAVIRAI	G	CSCN 7827	-0.47	64	37%	53.15	78	73%	0.91	84	5%	1.98	83	4%	-1.038	78	2%	9	1	12.15	77	10%
COL A6879	09/07	GANGES COL	G	MANA B8734	-0.93	83	6%	70.74	87	8%	1.15	94	2%	1.54	91	7%	-1.031	82	2%	320	236	15.36	89	4%
BRMG 2299	08/15	ZAPP BEABISA	G	REMC 5326	-1.10	53	2%	76.15	70	3%	1.85	80	0.1%	3.26	77	1%	-1.028	71	2%	1	0	19.29	73	1%
EPCF 467	10/12	467 FIV DA TERRA BRAV	G	MANA B9707	-0.59	51	26%	75.01	68	3%	1.18	76	2%	0.57	75	20%	-1.028	68	2%	0	0	11.28	67	12%
REMC 3707	08/09	REM UNDER		REM 3992	-1.21	21	1%	82.78	23	0.5%	1.54	49	0.5%	-0.70	50	81%	-1.019	25	2%	5	0	14.54	38	5%
REMC 7438	10/13	REM CIRCUITO II	G	REM 6447	-1.23	64	1%	75.77	79	3%	1.69	85	0.1%	1.42	84	8%	-1.011	79	2%	15	5	18.59	78	1%
FBFM 4045	11/12	FBFM 4045 DO BATUQUE	G	REM 3992	-0.84	45	9%	78.45	63	2%	1.48	73	0.5%	-0.78	70	83%	-0.997	63	2%	0	0	8.42	62	22%

RESULTADOS PRELIMINARES DE MACHOS JOVENS DA RAÇA NELORE: CONSUMO ALIMENTAR RESIDUAL - CAR (TOP 2%)

Acurácia maior ou igual a 20% para DCAR, NFT = 0, Nascidos a partir de 2016, 40 melhores para DCAR

RG	NASC	NOME	GEN	PAI	CAR			IMS			P450			AOL			ACAB			MGTe		
	mês/ano				DEP	AC	TOP	DEP	AC	TOP	DEP	AC	TOP	DEP	AC	TOP	DEP	AC	TOP	VAL	AC	TOP
RDM 9491	09/16	BOOMER MAT.		RDM 7045	-0.294	24	0.1%	-0.378	27	0.1%	15.79	32	12%	0.99	31	13%	0.07	30	21%	14.27	23	5%
RDM 9821	11/16	BONO MAT.		RDM 7045	-0.293	26	0.1%	-0.307	29	0.5%	17.72	34	8%	-0.48	33	71%	0.34	32	3%	12.82	24	8%
MATI 1738	08/16	BEN HUR MATI	G	RDM 7045	-0.292	67	0.1%	-0.247	72	1%	23.06	75	3%	0.06	76	35%	0.12	72	14%	17.12	68	2%
RDM 9084	08/16	BIGUAH MAT.		RDM 7045	-0.285	24	0.1%	-0.334	28	0.5%	15.51	31	13%	0.04	31	36%	0.36	30	3%	11.75	21	11%
RDM 9980	07/17	CADILAC MAT.	G	REMC 5326	-0.277	67	0.1%	-0.274	72	1%	25.61	75	2%	4.81	76	0.1%	0.49	72	2%	21.66	68	0.5%
RDM A24	08/17	CONDOR MAT.	G	REMC 5326	-0.271	68	0.1%	-0.141	73	6%	25.14	75	2%	2.58	76	2%	0.70	73	0.5%	21.34	68	0.5%
RDM A173	08/17	CHOPP MAT.	G	RDM 7981	-0.270	68	0.1%	-0.106	73	11%	23.96	75	2%	2.52	76	2%	0.62	73	0.5%	19.78	68	1%
MATI 1788	09/17	CZAR MATI	G	REM 6447	-0.265	68	0.1%	-0.337	73	0.5%	20.32	76	5%	3.99	76	0.5%	0.36	73	3%	17.35	68	2%
RDM A642	10/17	CREPUSCULO MAT.		RDM 7981	-0.259	23	0.1%	-0.129	27	8%	22.19	32	3%	2.64	31	2%	-0.19	29	88%	17.30	21	2%
GREN A9686	05/18	A9686 FIV GREN.	G	REM 5531	-0.257	68	0.1%	-0.275	73	1%	28.47	76	0.5%	0.78	76	16%	0.40	73	3%	22.23	69	0.5%
RDM 9882	11/16	BYRONI MAT.		RDM 6023	-0.256	26	0.1%	-0.320	29	0.5%	15.61	33	12%	0.67	33	18%	0.20	32	8%	13.70	24	6%
RDM 8931	08/16	BALI MAT.		RDM 4305	-0.254	27	0.1%	-0.306	31	0.5%	20.90	23	4%	3.13	34	1%	-0.31	33	98%	16.33	21	3%
RDM 9623	10/16	BEATO MAT.		RDM 7045	-0.254	25	0.1%	-0.223	29	2%	20.41	27	5%	1.36	28	9%	0.11	27	15%	17.11	21	2%
RDM 9492	09/16	BETHOVEN MAT.		RDM 7045	-0.253	25	0.1%	-0.209	28	2%	27.91	33	0.5%	1.46	32	8%	-0.04	31	53%	18.72	23	1%
RDM 9035	08/16	BALSAMO MAT.		RDM 7045	-0.252	25	0.1%	-0.358	28	0.5%	18.21	33	8%	1.37	32	9%	0.16	30	10%	15.03	23	4%
REM A1097	10/16	REM FLEXIVO	G	REM 5531	-0.251	64	0.1%	-0.240	70	2%	35.68	73	0.1%	0.72	74	17%	0.35	70	3%	24.77	66	0.1%
REM A2296	11/17	REM GROTAO	G	IZSN A3043	-0.248	63	0.1%	-0.195	69	3%	20.77	72	4%	4.84	73	0.1%	0.66	69	0.5%	14.94	64	4%
HORA 2955	08/17	2955 DA HORA		MNS 5612	-0.246	23	0.1%	-0.475	26	0.1%	14.69	33	15%	0.43	32	23%	0.00	31	39%	13.69	22	6%
RDM A289	09/17	CORDIAL MAT.		IZSN A3043	-0.245	22	0.1%	-0.240	27	2%	23.93	23	2%	0.85	33	15%	0.21	31	7%	15.79	17	3%
RDM 8936	08/16	BALBO MAT.		RDM 4305	-0.244	27	0.1%	-0.360	31	0.1%	20.90	23	4%	3.13	34	1%	-0.35	33	99%	16.33	21	3%
RDM A401	09/17	CHAKMAHAN MAT.		REMC 5326	-0.239	27	0.1%	-0.111	30	10%	23.44	25	2%	1.99	32	4%	-0.07	31	62%	17.65	20	2%
RDM 9130	08/16	BARUCK MAT.	G	RDM 6023	-0.238	68	0.1%	-0.173	73	4%	30.73	75	0.5%	3.56	76	0.5%	0.38	73	3%	20.16	68	0.5%
RDM 9598	10/16	BEZZARZI MAT.		RDM 7045	-0.238	24	0.1%	-0.280	27	0.5%	10.65	34	27%	1.10	32	11%	0.12	31	14%	8.49	24	22%
RDM A901	11/17	CARINHO MAT.		REMC 5326	-0.236	27	0.1%	-0.173	30	4%	23.44	25	2%	2.09	33	4%	-0.09	32	68%	17.70	20	2%
RDM 9548	09/16	BITHAR MAT.		RDM 7045	-0.235	26	0.1%	-0.240	30	2%	20.84	34	4%	2.78	33	2%	0.33	32	4%	16.80	23	2%
ONO 1622	09/16	EMERSON	G	REM 5531	-0.231	67	0.1%	-0.291	72	0.5%	17.68	75	8%	0.18	76	30%	0.29	73	4%	14.34	69	5%
RDM A18	07/17	CAPELO MAT.	G	REMC 5326	-0.229	68	0.1%	-0.111	73	10%	27.05	75	1%	4.01	76	0.5%	0.46	73	2%	20.80	68	0.5%
ECOZ 537	09/16	ECOZ EFEITO	G	REM 5531	-0.229	65	0.1%	-0.219	70	2%	22.14	73	3%	0.65	74	18%	0.19	70	8%	16.68	66	3%
EFA 2363	08/16	2363 DA 3 BACURIS	G	REM 5531	-0.228	67	0.1%	-0.247	72	1%	30.63	76	0.5%	0.87	76	14%	-0.23	72	93%	20.51	68	0.5%
REMC A752	09/16	REM FERTOR	G	REM 5531	-0.222	66	0.5%	-0.300	71	0.5%	25.42	74	2%	1.79	75	5%	0.42	72	2%	19.67	67	1%
HORA 2907	07/17	2907 DA HORA	G	NCA 3858	-0.220	62	0.5%	-0.147	68	6%	28.78	71	0.5%	3.72	72	0.5%	-0.16	68	83%	21.99	63	0.5%
EFA 2654	09/17	2654 DA 3 BACURIS	G	REM 5531	-0.220	59	0.5%	-0.222	65	2%	23.95	70	2%	0.62	69	19%	0.32	65	4%	17.60	62	2%
REMC A350	08/16	REM FORMIO	G	REMC 5326	-0.219	67	0.5%	-0.209	72	2%	25.07	75	2%	3.63	76	0.5%	0.50	72	2%	19.40	68	1%
REMC A311	08/16	REM FECHO	G	REM 5531	-0.219	65	0.5%	-0.415	70	0.1%	14.98	74	14%	-0.33	75	64%	-0.05	71	56%	13.01	67	8%
RDM 9276	09/16	BUGRO MAT.		RDM 7045	-0.219	27	0.5%	-0.240	30	2%	14.27	33	16%	1.63	34	6%	0.00	32	39%	14.39	23	5%
BRMG 2997	09/17	XADAI DA BEABISA	G	IZSN A3043	-0.218	63	0.5%	-0.090	68	15%	34.53	72	0.1%	1.73	72	6%	0.05	69	25%	21.67	64	0.5%
MDLO 638	07/17	MDLO 638 ELVIS FIV	G	REMC 5326	-0.215	67	0.5%	-0.089	72	15%	31.14	75	0.5%	3.89	76	0.5%	0.16	73	10%	23.86	68	0.1%
REMC A1397	09/17	REM GANO	G	REM 6447	-0.213	66	0.5%	-0.170	71	4%	26.38	74	1%	4.56	75	0.1%	-0.78	71	100%	21.16	67	0.5%
REM A2103	10/17	REM GUAPORE	G	REM 7259	-0.212	64	0.5%	-0.197	70	3%	30.25	73	0.5%	1.02	73	12%	0.85	70	0.1%	21.52	65	0.5%
RDM 9221	09/16	BORAN MAT.		RDM 7045	-0.212	24	0.5%	-0.277	28	1%	16.17	33	11%	1.05	31	12%	0.34	30	3%	15.03	22	4%

RESULTADOS PRELIMINARES DE TOUROS DA RAÇA NELORE: CONSUMO ALIMENTAR RESIDUAL - CAR (TOP 2 %)

Acurácia maior ou igual a 20% para DCAR, NFT >= 1, Nascidos a partir de 2002, 40 melhores para DCAR

RG	NASC	NOME	GEN	PAI	CAR			IMS			P450			AOL			ACAB			NF	NN	MGTe		
	mês/ano				DEP	AC	TOP	DEP	AC	TOP	DEP	AC	TOP	DEP	AC	TOP	DEP	AC	TOP	G	G	VAL	AC	TOP
RDM 4723	08/10	PADDOCK MAT.		RDM 2267	-0.333	25	0.1%	-0.436	28	0.1%	14.09	31	16%	0.18	34	30%	0.29	34	4%	0	0	9.02	27	19%
RDM 2267	11/03	HANUMAN DA MAT.	G	RDM 964	-0.273	81	0.1%	-0.474	84	0.1%	6.59	96	43%	-1.77	92	99%	-0.10	91	70%	68	110	0.89	92	69%
RDM 7045	09/13	TITAN MAT.	G	REMC 3462	-0.252	82	0.1%	-0.221	85	2%	17.95	88	8%	1.03	88	12%	0.22	86	7%	45	8	15.19	83	4%
ACNP 2616	10/15	ZONZO J MACHADO	G	ACNP 1817	-0.239	60	0.1%	-0.158	66	5%	36.33	71	0.1%	1.20	71	10%	0.31	67	4%	0	0	23.28	62	0.1%
RDM 9130	08/16	BARUCK MAT.	G	RDM 6023	-0.238	68	0.1%	-0.173	73	4%	30.73	75	0.5%	3.56	76	0.5%	0.38	73	3%	0	0	20.16	68	0.5%
RDM 4096	09/08	MEXICO FIV MAT.	G	RDM 2885	-0.231	76	0.1%	-0.545	80	0.1%	3.09	89	60%	-0.41	87	68%	-0.14	86	80%	3	8	2.37	83	57%
REM 5531	09/09	REM USP	G	REM 3882	-0.229	82	0.1%	-0.194	85	3%	24.37	97	2%	-0.52	96	73%	0.34	95	3%	1468	816	18.58	92	1%
BRMG 1991	08/14	TATIUS DA BEABISA	G	REM 5531	-0.228	63	0.1%	-0.289	69	0.5%	26.19	73	1%	-0.53	74	74%	-0.27	70	96%	0	0	17.66	66	2%
IZSN A3043	09/12	MACEGAL DO IZ	G	IZSN A1722	-0.226	81	0.1%	-0.177	84	4%	20.60	89	5%	1.87	88	5%	0.29	86	4%	61	9	12.68	83	8%
RDM 4103	09/08	MAIORAL FIV MAT.	G	RDM 2885	-0.223	76	0.1%	-0.389	79	0.1%	6.71	86	43%	0.99	85	13%	0.05	83	25%	7	4	4.50	79	43%
ACF 3536	01/15	BRONZE FIV KUBERA	G	REMC 5326	-0.216	66	0.5%	-0.223	71	2%	22.65	74	3%	3.83	75	0.5%	0.35	71	3%	0	0	20.63	67	0.5%
FZNM 3034	02/13	MARATA 3034	G	HAA 3242	-0.209	58	0.5%	-0.286	64	0.5%	15.31	70	13%	-1.42	70	96%	0.07	66	21%	0	0	10.44	61	14%
COL 23233	10/14	ORFEU COL	G	REM 5531	-0.205	65	0.5%	-0.120	70	9%	25.23	74	2%	2.52	74	2%	0.34	71	3%	1	0	19.79	66	0.5%
BRMG 1958	08/14	TEODORO DA BEABISA	G	REM 4237	-0.203	64	0.5%	-0.184	69	3%	12.60	74	20%	2.04	74	4%	0.24	70	6%	0	0	13.50	66	7%
AIA B1711	09/12	JAO DA JANDAIA	G	REM 5531	-0.201	63	0.5%	-0.319	69	0.5%	15.52	77	13%	-1.24	73	94%	0.34	69	3%	0	0	13.92	68	6%
GSAB 4331	12/14	4331 FIV DA AFB	G	REM 5531	-0.198	68	0.5%	-0.152	73	5%	26.16	76	1%	1.01	77	12%	0.26	74	5%	0	0	19.58	69	1%
RDM 3289	09/06	KONAN DA MAT.	G	RDM 2267	-0.198	66	0.5%	-0.328	71	0.5%	10.48	76	27%	-1.48	75	97%	-0.18	72	87%	0	0	5.76	69	35%
FZNM 2576	12/12	MARATA 2576	G	REM 5531	-0.196	62	0.5%	-0.102	68	12%	22.24	72	3%	-0.11	72	52%	-0.40	69	100%	0	0	16.13	64	3%
GSAB 4562	09/15	ARSENAL DA AFB	G	REM 5531	-0.195	63	0.5%	-0.227	69	2%	23.60	73	2%	0.42	73	23%	0.07	70	21%	0	0	20.47	66	0.5%
GSAB 3834	09/14	3834 DA AFB	G	REM 5531	-0.194	63	0.5%	-0.125	69	8%	23.71	72	2%	1.16	73	11%	0.26	69	5%	0	0	18.10	65	2%
BINO 5839	11/14	ULIATAY DO BINO	G	REM 5531	-0.191	67	0.5%	-0.181	72	4%	18.91	76	7%	2.65	76	2%	-0.19	73	88%	0	0	17.55	69	2%
FZN 5404	11/12	MARATA 5404	G	REM 5531	-0.190	62	0.5%	-0.258	68	1%	19.19	72	6%	0.26	72	27%	-0.26	68	95%	0	0	13.50	64	7%
HORA 2113	10/13	2113 TE DA HORA	G	REM 4237	-0.187	64	0.5%	-0.311	70	0.5%	11.11	74	25%	0.99	74	13%	0.18	70	9%	0	0	9.94	66	16%
GSAB 4716	10/15	4716 DA AFB	G	REM 5531	-0.187	60	0.5%	-0.187	66	3%	21.99	70	3%	2.86	71	2%	0.60	67	1%	0	0	18.33	62	1%
COLM 3419	10/14	OCEANARIO COL	G	REM 5531	-0.180	66	0.5%	-0.118	71	9%	27.77	76	1%	2.73	76	2%	-0.06	72	59%	0	0	21.48	68	0.5%
FZNM 2419	12/12	MARATA 2419	G	REM 5531	-0.179	60	0.5%	-0.017	66	43%	18.78	71	7%	0.68	72	18%	-0.38	68	100%	0	0	13.27	63	7%
COL 23568	12/14	OPERARIO COL	G	REM 5531	-0.177	68	0.5%	-0.156	73	5%	33.67	76	0.1%	2.52	77	2%	0.17	74	10%	3	0	24.30	69	0.1%
AIA B2613	09/13	B2613 DA JANDAIA	G	REM 5531	-0.176	60	0.5%	-0.146	66	6%	18.94	71	7%	-0.57	70	76%	-0.11	66	73%	0	0	13.92	63	6%
FVC 9648	08/14	ITERATIVO FIV FVC	G	REM 5531	-0.174	63	0.5%	-0.129	69	8%	20.33	72	5%	1.05	73	12%	0.21	69	7%	0	0	15.84	65	3%
FSIM 970	01/13	FSIM PADRINHO	G	REM 5531	-0.172	66	0.5%	-0.172	71	4%	23.19	75	3%	1.66	75	6%	-0.10	72	70%	0	0	17.94	68	2%
FVT 8184	08/13	ONDINO VT	G	REM 5531	-0.172	64	0.5%	-0.129	70	8%	19.20	74	6%	-0.51	74	73%	0.11	70	15%	1	0	14.62	66	5%
COL A8829	10/09	IMPERADOR COL	G	COL A4210	-0.172	64	0.5%	-0.167	69	4%	28.13	74	0.5%	1.78	74	5%	-0.49	71	100%	1	0	17.14	66	2%
COL 23497	11/14	OITAVO COL	G	REM 5531	-0.168	63	1%	-0.168	69	4%	18.16	73	8%	-0.39	73	67%	-0.35	70	99%	0	0	16.31	65	3%
RDM 3658	09/07	LUGANO MAT.	G	RDM 2267	-0.167	75	1%	-0.295	79	0.5%	11.63	88	24%	2.89	84	1%	-0.17	82	85%	5	24	8.98	81	20%
AIA B2724	10/13	B2724 DA JANDAIA	G	REM 5531	-0.167	61	1%	-0.152	67	5%	19.91	71	5%	-0.20	71	57%	0.21	67	7%	0	0	13.63	63	6%
RDM 6405	10/12	SARAU MAT.		L4810	-0.167	30	1%	-0.148	34	6%	16.65	49	10%	1.26	42	10%	-0.03	41	50%	0	0	14.04	36	6%
REM 4237	09/06	REM RICKET	G	L4810	-0.165	82	1%	-0.209	85	2%	14.63	95	15%	3.00	94	1%	0.54	93	1%	350	1649	15.95	91	3%
REM 6503	10/10	REM VATICOM	G	IZSN 3832	-0.165	81	1%	-0.235	84	2%	23.71	87	2%	1.70	87	6%	0.90	86	0.1%	31	13	18.48	82	1%
HAAM 2611	10/09	SANDIM 2611	G	RDM 2267	-0.165	61	1%	-0.280	67	0.5%	17.13	72	9%	-1.12	71	92%	0.26	67	5%	0	0	8.31	64	22%
HWA 1318	01/15	NEGOCIANTE FIV HWA OU	G	LBMN D1564	-0.162	62	1%	-0.255	68	1%	23.05	74	3%	2.30	72	3%	0.22	69	7%	0	0	20.08	65	0.5%

RESULTADOS PRELIMINARES DE MACHOS JOVENS DA RAÇA NELORE: INGESTÃO DE MATÉRIA SECA – IMS (TOP 2%)

Acurácia maior ou igual a 20% para DIMS, NFT = 0, Nascidos a partir de 2016, 40 melhores para DIMS

RG	NASC	NOME	GEN	PAI	CAR			IMS			P450			AOL			ACAB			MGTe		
	mês/ano				DEP	AC	TOP	DEP	AC	TOP	DEP	AC	TOP	DEP	AC	TOP	DEP	AC	TOP	VAL	AC	TOP
REMC A1547	10/17	REM GRACIU	G	REM 7259	-0.189	64	0.5%	-0.519	69	0.1%	23.46	73	2%	2.55	73	2%	0.71	70	0.5%	20.23	65	0.5%
HORA 2955	08/17	2955 DA HORA		MNS 5612	-0.246	23	0.1%	-0.475	26	0.1%	14.69	33	15%	0.43	32	23%	0.00	31	39%	13.69	22	6%
REMC A311	08/16	REM FECHO	G	REM 5531	-0.219	65	0.5%	-0.415	70	0.1%	14.98	74	14%	-0.33	75	64%	-0.05	71	56%	13.01	67	8%
FANO 2136	01/19	CASILLA DA AGRONOVA	G	RDM 5937	-0.185	67	0.5%	-0.387	72	0.1%	23.69	75	2%	1.19	75	10%	-0.06	72	59%	15.98	67	3%
RDM 9871	11/16	BOZY MAT.		MNS 5612	-0.121	27	3%	-0.381	31	0.1%	19.30	25	6%	-0.62	34	78%	-0.18	33	87%	15.08	21	4%
PHOC 975	12/17	NAUTILUS STM	G	COL A4210	-0.081	67	7%	-0.380	72	0.1%	5.63	75	48%	1.24	76	10%	-0.08	72	65%	8.70	68	21%
RDM 9491	09/16	BOOMER MAT.		RDM 7045	-0.294	24	0.1%	-0.378	27	0.1%	15.79	32	12%	0.99	31	13%	0.07	30	21%	14.27	23	5%
FANO 2121	12/18	CACEQUI DA AGRONOVA	G	RDM 5937	-0.198	67	0.5%	-0.366	72	0.1%	29.56	75	0.5%	3.96	75	0.5%	-0.13	72	77%	21.12	68	0.5%
PHOC 1135	09/18	OPHION FIV STM	G	RDM 5937	-0.179	66	0.5%	-0.360	71	0.1%	24.12	74	2%	3.43	75	0.5%	0.61	72	0.5%	17.34	67	2%
RDM 8936	08/16	BALBO MAT.		RDM 4305	-0.244	27	0.1%	-0.360	31	0.1%	20.90	23	4%	3.13	34	1%	-0.35	33	99%	16.33	21	3%
RDM 8970	08/16	BAGLUM MAT.		MNS 5612	-0.191	27	0.5%	-0.360	30	0.1%	16.64	24	10%	-1.10	34	92%	-0.45	33	100%	14.31	20	5%
RDM 9035	08/16	BALSAMO MAT.		RDM 7045	-0.252	25	0.1%	-0.358	28	0.5%	18.21	33	8%	1.37	32	9%	0.16	30	10%	15.03	23	4%
RDM 9358	09/16	BARRANCO MAT.	G	REMC 3462	-0.174	65	0.5%	-0.351	70	0.5%	17.27	73	9%	1.58	74	7%	-0.09	71	68%	16.29	66	3%
REMC A761	09/16	REM FESTEJADO	G	REM 6503	-0.097	63	5%	-0.350	69	0.5%	9.69	73	30%	-0.74	74	82%	0.18	70	9%	8.95	65	20%
REMC A1005	11/16	REM FUMOSO	G	REM 7121	-0.139	64	2%	-0.348	70	0.5%	10.11	74	29%	1.20	74	10%	0.83	71	0.1%	10.99	66	13%
REM A2193	10/17	REM GOLLIAS	G	REMC 8347	-0.039	64	19%	-0.347	70	0.5%	15.28	73	13%	0.84	74	15%	0.18	70	9%	16.52	65	3%
REMP 665	09/18	REMP665H	G	REMC 9617	-0.200	64	0.5%	-0.340	69	0.5%	23.96	73	2%	1.93	73	4%	1.04	69	0.1%	18.16	65	2%
MATI 1788	09/17	CZAR MATI	G	REM 6447	-0.265	68	0.1%	-0.337	73	0.5%	20.32	76	5%	3.99	76	0.5%	0.36	73	3%	17.35	68	2%
RDM 9084	08/16	BIGUAH MAT.		RDM 7045	-0.285	24	0.1%	-0.334	28	0.5%	15.51	31	13%	0.04	31	36%	0.36	30	3%	11.75	21	11%
PHOC 1189	10/18	OLEG FIV STM	G	REMC 5326	-0.153	68	1%	-0.325	73	0.5%	15.60	76	12%	2.78	76	2%	0.41	73	2%	14.28	69	5%
JRBT B5871	10/16	BIONICO JR TAR	G	REM 5531	-0.127	63	2%	-0.325	69	0.5%	15.23	72	13%	-1.00	73	90%	0.42	69	2%	11.98	65	10%
FVC 11552	09/16	PASTORIL FVC	G	REM 4668	-0.203	57	0.5%	-0.323	64	0.5%	20.97	68	4%	2.49	68	2%	0.47	65	2%	17.24	59	2%
REMC A1982	08/18	REMCA1982H	G	RDM 5937	-0.082	63	7%	-0.322	69	0.5%	18.24	72	8%	2.91	73	1%	0.00	69	39%	15.33	64	4%
REMC A2179	09/18	REMCA2179H	G	REMC 9828	-0.126	64	3%	-0.320	70	0.5%	19.40	73	6%	1.00	74	13%	0.60	70	1%	16.64	65	3%
RDM 8901	08/16	BACKUP MAT.		REMC 3462	-0.129	28	2%	-0.320	31	0.5%	24.09	26	2%	1.68	34	6%	-0.02	33	47%	17.69	24	2%
RDM 9882	11/16	BYRONI MAT.		RDM 6023	-0.256	26	0.1%	-0.320	29	0.5%	15.61	33	12%	0.67	33	18%	0.20	32	8%	13.70	24	6%
REMC A516	09/16	REM FIAVEL	G	REM 7121	-0.093	64	6%	-0.318	69	0.5%	12.90	73	19%	1.77	74	5%	0.61	70	0.5%	12.49	65	9%
CVCV 19230	08/16	COLLETE DE CV	G	CVCV 13081	-0.102	62	4%	-0.315	68	0.5%	6.26	72	45%	-1.59	72	98%	-0.07	69	62%	5.26	64	38%
FANO 2134	01/19	CARAIBAS DA AGRONOVA	G	RDM 5937	-0.162	67	1%	-0.312	72	0.5%	23.03	75	3%	1.12	76	11%	-0.32	72	98%	15.67	68	3%
FANO 1164	01/16	AIKO		FSAT 597	-0.085	17	7%	-0.312	22	0.5%	3.67	23	57%	-3.41	33	100%	0.09	32	18%	2.13	19	59%
RDM 9821	11/16	BONO MAT.		RDM 7045	-0.293	26	0.1%	-0.307	29	0.5%	17.72	34	8%	-0.48	33	71%	0.34	32	3%	12.82	24	8%
RDM 8931	08/16	BALI MAT.		RDM 4305	-0.254	27	0.1%	-0.306	31	0.5%	20.90	23	4%	3.13	34	1%	-0.31	33	98%	16.33	21	3%
BONN 2480	12/17	SIROCCO BONS	G	REM 6447	-0.099	66	5%	-0.305	71	0.5%	13.30	74	18%	3.68	75	0.5%	0.62	72	0.5%	13.98	67	6%
REMC A367	08/16	REM FORTHE	G	REM 7121	-0.107	64	4%	-0.301	69	0.5%	6.72	73	43%	1.85	73	5%	1.14	70	0.1%	12.21	65	9%
REMC A752	09/16	REM FERTOR	G	REM 5531	-0.222	66	0.5%	-0.300	71	0.5%	25.42	74	2%	1.79	75	5%	0.42	72	2%	19.67	67	1%
REM A1362	10/16	REM FRISADO	G	REM 8811	-0.156	63	1%	-0.299	69	0.5%	14.03	73	16%	3.11	74	1%	-0.03	70	50%	13.09	65	7%
BONS 3487	08/17	SAMBIK FIV BONS	G	REMC 5326	-0.118	67	3%	-0.298	72	0.5%	24.36	75	2%	4.45	76	0.1%	0.66	73	0.5%	19.02	68	1%
RDM A344	09/17	CROATA MAT.		RDM 5624	-0.160	24	1%	-0.297	28	0.5%	8.84	32	34%	0.26	32	27%	-0.07	31	62%	7.61	22	25%
JRBT B6655	09/17	TORNADO JR TAR	G	REM 5531	-0.183	62	0.5%	-0.296	67	0.5%	18.20	71	8%	-1.01	71	90%	0.05	68	25%	14.63	63	5%
RDM A334	09/17	COSMO MAT.		RDM 7045	-0.196	23	0.5%	-0.296	26	0.5%	7.92	34	38%	-0.36	31	65%	0.06	30	23%	8.91	23	20%

RESULTADOS PRELIMINARES DE TOUROS DA RAÇA NELORE: INGESTÃO DE MATÉRIA SECA – IMS (TOP 2%)

Acurácia maior ou igual a 20% para DIMS, NFT >= 1, Nascidos a partir de 2002, 40 melhores para DIMS

RG	NASC	NOME	GEN	PAI	CAR			IMS			P450			AOL			ACAB			NF	NN	MGTe		
	mês/ano				DEP	AC	TOP	DEP	AC	TOP	DEP	AC	TOP	DEP	AC	TOP	DEP	AC	TOP	G	G	VAL	AC	TOP
RDM 4096	09/08	MEXICO FIV MAT.	G	RDM 2885	-0.231	76	0.1%	-0.545	80	0.1%	3.09	89	60%	-0.41	87	68%	-0.14	86	80%	3	8	2.37	83	57%
RDM 2267	11/03	HANUMAN DA MAT.	G	RDM 964	-0.273	81	0.1%	-0.474	84	0.1%	6.59	96	43%	-1.77	92	99%	-0.10	91	70%	68	110	0.89	92	69%
RDM 4723	08/10	PADDOCK MAT.		RDM 2267	-0.333	25	0.1%	-0.436	28	0.1%	14.09	31	16%	0.18	34	30%	0.29	34	4%	0	0	9.02	27	19%
RDM 4103	09/08	MAIORAL FIV MAT.	G	RDM 2885	-0.223	76	0.1%	-0.389	79	0.1%	6.71	86	43%	0.99	85	13%	0.05	83	25%	7	4	4.50	79	43%
RDM 3289	09/06	KONAN DA MAT.	G	RDM 2267	-0.198	66	0.5%	-0.328	71	0.5%	10.48	76	27%	-1.48	75	97%	-0.18	72	87%	0	0	5.76	69	35%
RDM 4545	10/09	NURAMAY MAT.	G	RDM 2054	-0.149	66	2%	-0.325	71	0.5%	16.64	77	10%	0.46	76	22%	-0.06	73	59%	2	1	12.34	69	9%
RDM 4735	09/10	POLACO MAT.		RDM 3910	-0.102	18	4%	-0.324	22	0.5%	10.64	28	27%	2.81	32	2%	-0.11	31	73%	0	0	8.28	23	22%
FHGN 2307	02/11	HERINGER PAGADOR	G	MANA C2569	-0.121	79	3%	-0.322	82	0.5%	10.44	84	28%	1.45	85	8%	-0.32	82	98%	10	0	9.99	79	16%
RDM 5937	08/12	SAMURAI MAT.	G	RDM 4305	-0.157	81	1%	-0.319	84	0.5%	23.30	87	3%	3.07	86	1%	-0.19	84	88%	166	1	17.69	82	2%
AIA B1711	09/12	JAO DA JANDAIA	G	REM 5531	-0.201	63	0.5%	-0.319	69	0.5%	15.52	77	13%	-1.24	73	94%	0.34	69	3%	0	0	13.92	68	6%
RDM 4721	08/10	PALAM MAT.		RDM 3910	-0.100	21	5%	-0.317	26	0.5%	9.38	41	32%	0.05	33	36%	-0.08	32	65%	0	0	7.98	29	24%
HORA 2113	10/13	2113 TE DA HORA	G	REM 4237	-0.187	64	0.5%	-0.311	70	0.5%	11.11	74	25%	0.99	74	13%	0.18	70	9%	0	0	9.94	66	16%
REM 4668	10/07	REM SABIÁ	G	REMC 222	-0.136	81	2%	-0.308	84	0.5%	22.48	92	3%	1.17	91	10%	0.45	90	2%	128	303	18.36	87	1%
RDM 4196	10/08	MAXIMUS MAT.	G	RDM 2885	-0.098	75	5%	-0.308	79	0.5%	14.56	88	15%	3.17	86	1%	0.35	85	3%	5	7	11.87	82	10%
577017	08/12	577017	G	REM 4237	-0.094	60	5%	-0.307	66	0.5%	13.65	70	17%	1.36	70	9%	0.42	66	2%	0	0	13.20	62	7%
FSAT 2412	08/14	ESPELHO DO GOLIAS	G	9246	-0.070	61	10%	-0.306	67	0.5%	8.73	71	34%	1.34	72	9%	0.28	69	5%	0	0	6.05	63	33%
RDM 3910	12/07	LAREDO FIV MAT.	G	RDM 2267	-0.140	66	2%	-0.301	71	0.5%	10.84	82	26%	1.42	79	8%	-0.20	76	90%	0	0	5.13	74	39%
RDM 3658	09/07	LUGANO MAT.	G	RDM 2267	-0.167	75	1%	-0.295	79	0.5%	11.63	88	24%	2.89	84	1%	-0.17	82	85%	5	24	8.98	81	20%
RDM 5621	10/11	RIO GRANDE MAT.		REMC 3462	-0.160	27	1%	-0.290	31	0.5%	21.30	67	4%	1.23	38	10%	0.10	37	16%	7	0	15.28	43	4%
BRMG 1991	08/14	TATIUS DA BEABISA	G	REM 5531	-0.228	63	0.1%	-0.289	69	0.5%	26.19	73	1%	-0.53	74	74%	-0.27	70	96%	0	0	17.66	66	2%
FZNM 3034	02/13	MARATA 3034	G	HAA 3242	-0.209	58	0.5%	-0.286	64	0.5%	15.31	70	13%	-1.42	70	96%	0.07	66	21%	0	0	10.44	61	14%
RDM 2885	09/05	JAYAMU DA MAT.	G	2638	-0.149	83	2%	-0.283	85	0.5%	13.65	94	17%	-0.03	92	48%	-0.06	91	59%	36	163	9.30	90	18%
CSCF 1475	05/10	MAX TE DE NAV	G	CSCN 9022	-0.140	68	2%	-0.282	73	0.5%	7.41	82	40%	1.28	79	9%	-0.16	76	83%	1	7	7.95	74	24%
NANA 1053	09/02	MACUNI DO SALTO	G	G5191	-0.160	81	1%	-0.280	84	0.5%	18.29	95	8%	-0.42	91	68%	-0.23	89	93%	56	134	12.38	92	9%
FTC 2656	09/11	TIMBALO FIV DA FTC	G	I1111	-0.087	66	6%	-0.280	72	0.5%	-0.26	75	79%	-1.18	75	93%	-0.41	72	100%	0	0	1.32	68	66%
HAAM 2611	10/09	SANDIM 2611	G	RDM 2267	-0.165	61	1%	-0.280	67	0.5%	17.13	72	9%	-1.12	71	92%	0.26	67	5%	0	0	8.31	64	22%
BONS 3112	08/16	QUATTRINO BONS	G	LBMN D1288	-0.122	64	3%	-0.269	70	1%	19.55	74	6%	1.83	74	5%	0.35	71	3%	0	0	18.13	66	2%
FZN 5404	11/12	MARATA 5404	G	REM 5531	-0.190	62	0.5%	-0.258	68	1%	19.19	72	6%	0.26	72	27%	-0.26	68	95%	0	0	13.50	64	7%
RDM 2522	10/04	ISARAN DA MAT.		9246	-0.065	18	11%	-0.258	20	1%	5.56	68	48%	1.07	57	12%	0.37	55	3%	0	8	9.10	52	19%
ADIR 3220	11/12	RUPAK FIV DA 2L	G	7955	-0.078	63	8%	-0.257	69	1%	-0.79	77	82%	-0.25	73	60%	0.01	69	35%	0	0	0.70	67	71%
REM 8551	12/12	REM BUITRE	G	REMC 3707	-0.081	61	7%	-0.257	67	1%	20.07	71	5%	1.55	72	7%	0.13	68	13%	0	0	15.49	63	4%
HWA 1318	01/15	NEGOCIANTE FIV HWA OU	G	LBMN D1564	-0.162	62	1%	-0.255	68	1%	23.05	74	3%	2.30	72	3%	0.22	69	7%	0	0	20.08	65	0.5%
RDM 2477	09/04	IMPOSSIVEL DA MAT.		9246	-0.136	24	2%	-0.253	28	1%	11.63	62	24%	1.62	62	6%	-0.24	60	94%	11	33	9.55	50	17%
CLPJ 1684	05/13	NAVAJO FIV DA CANDEIA	G	I1111	-0.117	62	3%	-0.248	68	1%	1.70	73	67%	-0.95	72	89%	-0.80	68	100%	0	0	2.37	65	57%
FSIM 1260	09/13	FSIM DANDI	G	REM 4237	-0.142	60	2%	-0.246	66	1%	22.72	71	3%	2.96	71	1%	0.50	67	2%	0	0	17.86	63	2%
CVCV 18674	11/15	BRASAO DE CV	G	REM 5531	-0.126	69	3%	-0.244	74	1%	20.34	77	5%	-0.27	77	61%	0.29	74	4%	2	0	16.99	70	2%
CVCV 9580	06/10	SEGURADO FIV DE CV	G	MANA C2569	-0.053	61	14%	-0.241	67	2%	4.93	73	51%	1.44	71	8%	-0.08	67	65%	0	0	4.49	65	43%
RDM 4635	12/09	NASIK FIV MAT.	G	I1111	-0.076	67	8%	-0.240	72	2%	13.15	76	19%	1.20	76	10%	-0.21	73	91%	0	2	10.45	69	14%
XIKU 2138	06/14	2138 FIV	G	REM 6277	-0.122	61	3%	-0.240	67	2%	15.47	71	13%	1.15	72	11%	0.90	69	0.1%	0	0	13.12	63	7%
REMC 4154	10/09	REM UAKI	G	MANA C2569	-0.085	63	7%	-0.236	69	2%	21.82	75	4%	2.76	75	2%	0.12	72	14%	1	0	16.94	67	2%

Liderança

Foto: Ney Braga

NATIVA

CORAL MAT | MGTe **31,86**

CONAN MAT | MGTe **29,76**

CUIABANO MAT | MGTe **29,39**

CANADA MAT | MGTe **29,29**

É retorno garantido!

Rancho da Matinha
TOUROS MELHORADORES

Conheça outros animais:
www.ranchodamatinha.com.br

(34) **3312.0030**
@ranchodamatinha

PAULETE
AGROPECUÁRIA
"Excelência em Genética"
6º LEILÃO PAULETE
100 TOUROS / 100 MATRIZES
REGISTRO DEFINITIVO
DATA
14
SET
HORA
DAS 13 HS
ÀS 20 HS
LOCAL:
SINDICATO RURAL
DE PORANGATU
ENTRADA DAS MATRIZES 17:30H
(62) 3215.8149
(62) 99968.3780
(62) 99609.3019 - Edson
(62) 98115.6001
www.paulete.com.br
FRETE GRÁTIS
SOB CONSULTA
50% À VENDA NO LEILÃO
SÊMEN: SEMEX
MGTe: 25,50
PAU 2753
TOP: 0,1%
LEILOEIRA
PROGRAMA LEILÕES
43 3375.7077
TRANSMISSÃO
CANAL RURAL
RETRANSMISSÃO
REMATE WEB
PATROCÍNIO
CHEVROLET
bradesco
Acres
A MELHOR DO BRASIL
APOIO
Alta
CRV Lagoa
SEMEX
AVALIAÇÃO GENÉTICA
ANCP

SUMÁRIO DE MACHOS JOVENS DA RAÇA NELORE (TOP 2% MGTe) - ORDENADO POR MGTe

TOP 20% para DIPP, TOP 20% para D3P, TOP 20% para MP120, TOP 20% para DP210, TOP 20% para DP450, TOP 20% para DPE365, Acurácia maior ou igual a 30% para MGTe, NFT = 0, Nascidos a partir de 2016, 160 melhores para MGTe

RG	NASC	NOME	GEN	PAI	IPP			3P			MP120			P210			P450			PE365			MGTe		
	mês/ano				DEP	AC	TOP	DEP	AC	TOP	DEP	AC	TOP	DEP	AC	TOP	DEP	AC	TOP	DEP	AC	TOP	VAL	AC	TOP
RDM A236	09/17	CORAL MAT.	G	REMC 5326	-0.84	54	9%	70.50	71	8%	4.17	57	0.5%	24.47	68	0.1%	44.57	76	0.1%	1.78	79	0.1%	31.86	69	0.1%
HORA 2920	07/17	2920 DA HORA	G	REMC 5326	-1.00	49	4%	77.39	67	2%	5.21	52	0.1%	21.92	64	0.1%	46.35	73	0.1%	2.14	75	0.1%	31.36	65	0.1%
FVC 12534	09/17	SERVIL FVC	G	RDM 5624	-1.30	52	0.5%	83.17	70	0.5%	3.28	55	3%	20.18	67	0.1%	43.82	76	0.1%	2.01	78	0.1%	29.94	68	0.1%
RDM A261	09/17	CONAN MAT.	G	RDM 7698	-1.21	50	1%	76.96	69	2%	3.19	53	3%	20.54	66	0.1%	41.99	75	0.1%	1.94	78	0.1%	29.76	67	0.1%
REM A1925	09/17	REM GENPOL	G	REM 9852	-1.08	50	3%	77.57	69	2%	2.53	53	8%	21.20	66	0.1%	42.25	75	0.1%	0.51	78	14%	29.71	67	0.1%
REM A2326	11/17	REM GRUPES FIV	G	REMC 8332	-1.31	51	0.5%	77.09	69	2%	2.89	54	5%	21.86	67	0.1%	41.24	75	0.1%	1.53	78	0.5%	29.43	68	0.1%
REMC A1715	11/17	REM GANCHO FIV	G	REMC 8332	-1.31	51	0.5%	71.11	70	7%	4.47	54	0.5%	22.29	67	0.1%	40.78	75	0.1%	0.93	78	4%	29.33	68	0.1%
RDM 9986	07/17	CANADA MAT.	G	REMC 5326	-0.94	54	6%	70.00	71	9%	2.75	56	6%	24.56	67	0.1%	41.76	76	0.1%	1.34	78	1%	29.29	69	0.1%
REM 10086	08/18	REM10086H	G	REM A192	-1.34	51	0.5%	75.34	69	3%	3.95	54	1%	21.90	67	0.1%	42.89	75	0.1%	1.34	77	1%	29.15	68	0.1%
REM A2359	11/17	REM GUASSU	G	REM 9852	-1.56	47	0.1%	78.98	66	1%	5.18	50	0.1%	17.09	64	0.5%	42.23	73	0.1%	0.89	76	5%	29.08	65	0.1%
REMP 518	08/18	REMP518HFIV	G	REM 9852	-1.85	50	0.1%	84.59	69	0.5%	5.74	53	0.1%	15.35	66	0.5%	37.52	75	0.1%	1.36	77	1%	29.02	67	0.1%
REMC A2452	11/18	REMCA2452H	G	REMC 5326	-1.07	50	3%	69.26	68	10%	5.23	53	0.1%	18.81	65	0.1%	39.78	74	0.1%	2.06	76	0.1%	29.01	67	0.1%
ACNP 3148	07/17	BRONZE J MACHADO	G	REMC 5326	-0.73	48	15%	74.35	66	4%	3.43	51	2%	23.12	63	0.1%	41.02	72	0.1%	1.40	75	0.5%	28.92	64	0.1%
FANO 1837	08/18	CARDYLLO DA AGRONOVA	G	REM 6447	-1.10	53	2%	73.85	70	4%	2.63	55	7%	20.64	67	0.1%	39.90	76	0.1%	2.22	78	0.1%	28.87	69	0.1%
REMC A1199	08/17	REM GUIMPO	G	REMC 5326	-1.10	51	2%	84.93	69	0.5%	3.49	54	2%	21.53	66	0.1%	39.34	74	0.1%	1.60	77	0.5%	28.75	67	0.1%
FANO 1417	08/17	BUJARI DA AGRONOVA	G	REMC 3462	-0.66	53	20%	69.75	70	10%	4.82	55	0.5%	19.94	67	0.1%	41.75	75	0.1%	1.45	78	0.5%	28.73	69	0.1%
ACNP 3146	07/17	BELO J MACHADO	G	REMC 5326	-1.04	48	3%	74.71	66	4%	4.40	51	0.5%	18.51	63	0.1%	40.74	72	0.1%	2.38	75	0.1%	28.71	64	0.1%
BONS 3180	10/16	QUINCY BONS	G	REMC 5326	-1.15	53	2%	79.72	70	1%	4.78	56	0.5%	21.90	67	0.1%	37.33	76	0.1%	1.14	78	2%	28.65	69	0.1%
REM A2065	10/17	REM GPS	G	REM 6447	-0.81	52	11%	68.76	70	11%	2.94	55	4%	22.84	67	0.1%	40.36	76	0.1%	1.38	78	0.5%	28.64	68	0.1%
REMC A1760	11/17	REM GUERREADO FIV	G	REM 9449	-0.72	52	16%	68.62	70	12%	4.62	55	0.5%	19.93	67	0.1%	41.81	76	0.1%	2.01	78	0.1%	28.62	69	0.1%
FANO 2063	11/18	CHARMOSO DA AGRONOVA	G	REM 9449	-1.39	51	0.5%	83.00	69	0.5%	3.83	54	1%	20.49	66	0.1%	38.42	75	0.1%	1.97	78	0.1%	28.60	68	0.1%
REM A1553	08/17	REM GURU	G	REMC 8332	-1.23	46	1%	80.68	66	1%	3.41	50	2%	18.56	64	0.1%	39.01	73	0.1%	1.72	75	0.1%	28.54	65	0.1%
FANO 1377	12/16	ARVOREDHO DA AGRONOVA	G	REMC 5326	-1.15	53	2%	71.02	70	8%	2.65	56	6%	23.15	67	0.1%	41.06	76	0.1%	1.36	78	1%	28.46	69	0.1%
REM A1936	10/17	REM GARANTIDO	G	REM A7	-1.54	47	0.1%	82.56	67	0.5%	4.03	50	1%	19.74	64	0.1%	34.53	74	0.1%	2.26	76	0.1%	28.29	66	0.1%
PHOC 871	09/17	NETUNO STM	G	REMC 5326	-0.96	53	5%	75.90	70	3%	3.60	56	2%	20.73	68	0.1%	33.69	76	0.1%	1.94	78	0.1%	28.25	69	0.1%
REMC A242	08/16	REM FAGOTE	G	REM 8933	-1.25	50	1%	74.12	69	4%	5.50	53	0.1%	21.65	66	0.1%	44.93	75	0.1%	1.14	77	2%	28.25	67	0.1%
REM A2239	11/17	REM GRIMBO	G	REM 9852	-1.51	46	0.1%	86.36	66	0.1%	3.32	50	3%	18.83	64	0.1%	40.00	73	0.1%	1.28	75	1%	28.22	65	0.1%
REMC A1713	11/17	REM GETULIO FIV	G	REM 9852	-1.75	49	0.1%	77.87	68	2%	2.41	53	9%	18.24	65	0.1%	37.77	75	0.1%	0.66	77	9%	28.11	67	0.1%
REM A2277	11/17	REM GRITAO	G	REMC 8332	-1.05	50	3%	75.53	69	3%	3.07	53	4%	21.06	66	0.1%	42.26	75	0.1%	2.21	78	0.1%	28.02	67	0.1%
RDM A7	07/17	CANOEIRO MAT.	G	REMC 5326	-0.86	53	8%	67.99	70	13%	1.89	56	16%	22.84	67	0.1%	42.73	76	0.1%	1.11	78	2%	28.00	69	0.1%
BONS 3594	09/17	SESMEIRO FIV BONS	G	REMC 5326	-1.22	50	1%	73.55	68	5%	3.76	53	1%	20.58	64	0.1%	37.13	73	0.1%	1.69	76	0.1%	27.98	66	0.1%
REMC A1143	12/16	REM FENOCO	G	REM 8933	-0.94	47	6%	72.96	66	5%	6.01	50	0.1%	19.46	63	0.1%	42.05	72	0.1%	1.54	75	0.5%	27.93	64	0.1%
BONS 3522	09/17	SAPORE FIV BONS	G	REMC 3462	-1.22	53	1%	75.80	70	3%	5.19	56	0.1%	19.86	67	0.1%	38.79	76	0.1%	1.51	78	0.5%	27.88	69	0.1%
REM A1157	10/16	REM FOLHACO	G	REMC 5326	-0.85	48	9%	75.82	67	3%	5.63	51	0.1%	19.75	64	0.1%	36.94	73	0.1%	1.53	76	0.5%	27.87	65	0.1%
SINO 1730	01/19	EDEN SINO	G	REM A7	-1.50	49	0.5%	78.55	68	2%	3.04	52	4%	21.32	66	0.1%	37.66	75	0.1%	1.79	77	0.1%	27.76	67	0.1%
COL 25230	01/17	QUANY COL	G	REMC 5326	-1.08	49	3%	78.21	67	2%	2.93	52	4%	16.90	64	0.5%	40.30	73	0.1%	1.89	76	0.1%	27.63	65	0.1%
REM A1953	09/17	REM GIRADOR	G	REMC 5326	-0.85	54	9%	78.23	71	2%	5.35	56	0.1%	16.51	68	0.5%	40.61	76	0.1%	2.09	79	0.1%	27.52	69	0.1%
XIKU 4601	07/17	COLGATE	G	REMC 5326	-0.93	48	6%	70.68	66	8%	4.08	51	1%	18.85	63	0.1%	38.72	72	0.1%	1.18	74	2%	27.50	64	0.1%
REMC A2053	09/18	REMCA2053H	G	REMC 8206	-1.14	47	2%	76.38	67	2%	4.55	51	0.5%	19.06	64	0.1%	38.99	73	0.1%	1.33	76	1%	27.49	65	0.1%
REM A1896	09/17	REM GERU	G	REM 6447	-1.18	53	2%	67.29	70	14%	4.80	55	0.5%	17.41	67	0.1%	37.39	76	0.1%	1.61	78	0.5%	27.48	69	0.1%

SUMÁRIO DE MACHOS JOVENS DA RAÇA NELORE (TOP 2% MGTe) - ORDENADO POR MGTe

TOP 20% para DIPP, TOP 20% para D3P, TOP 20% para MP120, TOP 20% para DP210, TOP 20% para DP450, TOP 20% para DPE365, Acurácia maior ou igual a 30% para MGTe, NFT = 0, Nascidos a partir de 2016, 160 melhores para MGTe

RG	NASC	NOME	GEN	PAI	IPP			3P			MP120			P210			P450			PE365			MGTe		
	mês/ano				DEP	AC	TOP	DEP	AC	TOP	DEP	AC	TOP	DEP	AC	TOP	DEP	AC	TOP	DEP	AC	TOP	VAL	AC	TOP
REM 10447	11/18	REMA1047H	G	REMC 7112	-0.96	49	5%	67.59	68	14%	2.74	52	6%	22.70	65	0.1%	41.50	74	0.1%	1.35	76	1%	27.48	66	0.1%
ACNP 3165	07/17	BRUTHO J MACHADO	G	REMC 5326	-1.04	48	3%	67.51	66	14%	6.11	51	0.1%	17.68	63	0.1%	37.23	73	0.1%	1.71	75	0.1%	27.47	65	0.1%
MDLO 642	07/17	MDLO 642 EDITOR FIV	G	REMC 5326	-1.10	52	2%	75.39	69	3%	6.46	55	0.1%	17.49	66	0.1%	32.47	75	0.1%	1.90	77	0.1%	27.44	68	0.1%
REM A1992	10/17	REM GADHO	G	REMC 5326	-1.35	51	0.5%	83.67	68	0.5%	4.43	54	0.5%	20.49	66	0.1%	33.38	75	0.1%	1.60	77	0.5%	27.44	67	0.1%
REM A2097	10/17	REM GLUTEN	G	REM 7177	-0.90	49	7%	71.65	67	7%	2.65	52	6%	23.77	64	0.1%	39.65	74	0.1%	1.42	76	0.5%	27.43	66	0.1%
REMC A2337	10/18	REMCA2337H	G	REM 9449	-0.82	48	10%	67.80	67	13%	3.17	52	3%	21.07	65	0.1%	38.83	74	0.1%	1.08	76	3%	27.41	66	0.1%
PHOC 765	09/17	NYONG FIV STM	G	REMC 5326	-1.42	53	0.5%	69.33	70	10%	2.09	56	13%	21.39	67	0.1%	35.52	76	0.1%	1.31	78	1%	27.39	69	0.1%
BONN 1954	08/16	QUILOMBO FIV BONS	G	REM 6447	-1.29	51	0.5%	76.53	69	2%	3.33	54	2%	17.66	66	0.1%	36.65	75	0.1%	2.06	77	0.1%	27.39	68	0.1%
PHOC 1217	10/18	OSKARI STM	G	REMC 5326	-1.17	53	2%	74.98	70	3%	3.95	56	1%	19.38	67	0.1%	36.74	76	0.1%	1.29	78	1%	27.34	69	0.1%
PHOC 1226	11/18	OZIEL STM	G	RDM 6023	-0.85	53	9%	71.93	70	6%	4.58	55	0.5%	17.28	67	0.1%	38.62	76	0.1%	2.29	78	0.1%	27.32	69	0.1%
FVC 12483	08/17	FURACAO FVC	G	REMC 8332	-1.63	49	0.1%	82.03	68	0.5%	5.71	53	0.1%	17.14	66	0.5%	38.31	75	0.1%	1.06	77	3%	27.28	67	0.1%
WJPX 178	09/17	XARA	G	RDM 7698	-0.81	45	11%	65.63	65	19%	3.85	48	1%	20.66	62	0.1%	40.80	72	0.1%	1.28	74	1%	27.11	64	0.1%
REMC A2490	11/18	REMCA2490H	G	REM 9449	-1.25	46	1%	85.28	66	0.1%	4.41	49	0.5%	19.24	63	0.1%	34.81	72	0.1%	1.41	75	0.5%	27.10	64	0.1%
REMC A2199	09/18	REMCA2199H	G	REM A149	-0.90	47	7%	66.97	66	15%	4.53	50	0.5%	17.78	64	0.1%	36.97	73	0.1%	2.28	75	0.1%	27.09	65	0.1%
PHOC 1062	08/18	OSIRIS FIV STM	G	REMC 5326	-0.90	52	7%	75.60	70	3%	4.93	55	0.1%	17.90	66	0.1%	35.90	75	0.1%	1.84	78	0.1%	27.00	68	0.1%
REM A1576	08/17	REM GALO	G	REM A7	-0.92	48	6%	77.82	67	2%	3.34	51	2%	20.86	65	0.1%	38.67	74	0.1%	1.96	76	0.1%	26.97	66	0.1%
REM A1962	10/17	REM GIRANDINO	G	REMC 8332	-1.48	46	0.5%	79.41	66	1%	3.47	49	2%	19.10	63	0.1%	37.77	73	0.1%	1.37	75	1%	26.97	65	0.1%
MMVA 1196	09/16	CIUMENTO DA JACAMIM	G	REM 5531	-1.24	50	1%	81.94	68	0.5%	7.99	53	0.1%	16.21	65	0.5%	36.60	74	0.1%	1.99	76	0.1%	26.93	66	0.1%
REMP 993	12/18	REM REMP993	G	JHVM 13823	-1.03	50	3%	76.92	69	2%	2.80	53	5%	18.96	66	0.1%	39.96	75	0.1%	1.29	77	1%	26.92	67	0.1%
REM A2027	10/17	REM GEITOSO	G	REM A7	-1.12	51	2%	80.08	70	1%	2.42	54	9%	21.56	67	0.1%	36.01	76	0.1%	1.17	78	2%	26.89	68	0.1%
REM A1597	08/17	REM GADIM	G	REM 9449	-0.92	48	6%	69.38	67	10%	2.71	51	6%	21.63	64	0.1%	40.34	74	0.1%	1.16	76	2%	26.83	66	0.1%
FZNM 10947	01/18	MARATA 10947	G	MNS 3981	-0.93	48	6%	75.44	66	3%	3.47	51	2%	17.38	63	0.1%	39.27	72	0.1%	1.88	75	0.1%	26.80	64	0.1%
REM A1811	09/17	REM GLADIADOR	G	REMC 8332	-1.66	47	0.1%	86.94	67	0.1%	3.70	51	2%	17.49	64	0.1%	39.39	74	0.1%	1.45	76	0.5%	26.72	66	0.1%
RDM A717	11/17	CIGANO MAT.	G	REMC 5326	-1.05	53	3%	85.78	70	0.1%	3.20	56	3%	18.09	67	0.1%	37.79	76	0.1%	1.98	78	0.1%	26.68	69	0.1%
FANO 2038	11/18	CAPUTINO DA AGRONOVA	G	REM 9449	-1.11	51	2%	72.67	70	6%	4.12	54	0.5%	19.00	67	0.1%	35.10	75	0.1%	1.15	78	2%	26.66	68	0.1%
FANO 1587	11/17	BANDHOR DA AGRONOVA	G	REM 6447	-0.87	51	8%	74.78	69	4%	5.16	54	0.1%	19.78	66	0.1%	37.27	75	0.1%	1.34	77	1%	26.65	67	0.1%
REMP 650	09/18	REMP650H	G	REM 7259	-1.28	48	1%	87.76	67	0.1%	2.07	51	13%	17.77	64	0.1%	35.01	73	0.1%	2.15	76	0.1%	26.62	65	0.1%
REM A2543	12/17	REM GANESH	G	REM 6447	-1.11	48	2%	77.04	66	2%	3.88	51	1%	17.53	63	0.1%	38.03	73	0.1%	1.58	75	0.5%	26.59	65	0.1%
FANO 1952	10/18	CAIMAO DA AGRONOVA	G	REM 8933	-0.97	49	5%	74.06	67	4%	4.79	51	0.5%	19.97	64	0.1%	36.96	73	0.1%	1.63	76	0.5%	26.48	66	0.1%
FVC 11397	09/16	PORTOS FVC	G	FVC 8596	-1.03	50	3%	78.29	69	2%	5.04	53	0.1%	17.55	66	0.1%	34.59	75	0.1%	1.92	77	0.1%	26.47	67	0.1%
RDM A323	09/17	CORUMBA MAT.	G	REMC 5326	-0.76	54	14%	73.91	71	4%	3.96	56	1%	21.23	67	0.1%	34.58	76	0.1%	1.78	78	0.1%	26.40	69	0.1%
REMC A1700	11/17	REM GUARULHOS FIV	G	REMC 5326	-1.20	53	1%	71.82	71	7%	3.75	56	1%	16.83	67	0.5%	34.56	76	0.1%	2.13	78	0.1%	26.40	69	0.1%
COLM 5053	12/17	RELOGIO COL	G	REMC 5326	-1.00	49	4%	80.19	66	1%	4.79	52	0.5%	18.41	63	0.1%	35.83	73	0.1%	1.87	75	0.1%	26.35	65	0.1%
REMP 726	10/18	REMP726HFIV	G	REM 8933	-1.10	49	2%	71.90	68	6%	6.30	52	0.1%	19.72	65	0.1%	37.01	74	0.1%	1.04	76	3%	26.32	66	0.1%
COL 25171	01/17	QUENCO COL	G	REMC 5326	-1.01	49	4%	79.44	66	1%	3.17	52	3%	18.28	64	0.1%	34.79	73	0.1%	2.09	75	0.1%	26.27	65	0.1%
COL 24926	11/16	QUICKMAN FIV COL	G	REMC 5326	-1.24	51	1%	85.49	69	0.1%	4.25	54	0.5%	15.18	65	0.5%	33.82	75	0.1%	2.48	77	0.1%	26.24	67	0.1%
PHOC 1198	10/18	OSWINE FIV STM	G	REMC 5326	-1.52	53	0.1%	82.43	70	0.5%	4.22	56	0.5%	15.62	67	0.5%	31.79	76	0.5%	1.76	78	0.1%	26.22	69	0.1%
GRI B6033	09/16	B6033 FIV DA S.NICE	G	REMC 5326	-1.09	48	2%	79.51	66	1%	2.84	51	5%	17.68	62	0.1%	37.45	72	0.1%	1.15	75	2%	26.22	64	0.1%
REM A667	08/16	REM FIZAN	G	REM 8747	-1.28	52	1%	70.51	70	8%	2.18	55	12%	15.09	67	0.5%	34.82	76	0.1%	2.25	78	0.1%	26.20	69	0.1%
REM A2278	11/17	REM GROMO	G	REMC 8332	-1.36	51	0.5%	78.32	69	2%	5.88	54	0.1%	14.62	67	0.5%	32.51	76	0.1%	2.37	78	0.1%	26.20	68	0.1%

SUMÁRIO DE MACHOS JOVENS DA RAÇA NELORE (TOP 2% MGTe) - ORDENADO POR MGTe

TOP 20% para DIPP, TOP 20% para D3P, TOP 20% para MP120, TOP 20% para DP210, TOP 20% para DP450, TOP 20% para DPE365, Acurácia maior ou igual a 30% para MGTe, NFT = 0, Nascidos a partir de 2016, 160 melhores para MGTe

RG	NASC	NOME	GEN	PAI	IPP			3P			MP120			P210			P450			PE365			MGTe		
	mês/ano				DEP	AC	TOP	DEP	AC	TOP	DEP	AC	TOP	DEP	AC	TOP	DEP	AC	TOP	DEP	AC	TOP	VAL	AC	TOP
REM 10350	10/18	REM10350H	G	REM 9449	-1.30	52	0.5%	76.26	70	3%	3.28	54	3%	17.01	67	0.5%	34.95	76	0.1%	1.21	78	2%	26.20	68	0.1%
REMC A1215	08/17	REM GRANDE	G	REM 7177	-1.34	49	0.5%	81.72	67	0.5%	3.55	52	2%	22.57	65	0.1%	34.30	74	0.1%	1.20	76	2%	26.20	66	0.1%
REM A2082	10/17	REM GOODZILA	G	REMC 8332	-1.72	50	0.1%	83.88	69	0.5%	2.89	53	5%	19.87	67	0.1%	35.23	75	0.1%	1.41	78	0.5%	26.19	68	0.1%
REM A1983	10/17	REM GRAFENO	G	REM 9449	-1.02	51	4%	68.78	70	11%	2.92	54	4%	20.43	67	0.1%	37.32	76	0.1%	1.79	78	0.1%	26.15	68	0.1%
RDM A584	10/17	COLT MAT.	G	REMC 5326	-0.89	51	7%	68.58	69	12%	5.15	54	0.1%	21.22	65	0.1%	36.57	74	0.1%	1.31	77	1%	26.15	67	0.1%
NEMJ 49	08/16	DIADEM NEMJ	G	MNS 3981	-1.02	48	4%	75.89	66	3%	4.82	51	0.5%	16.95	63	0.5%	35.57	73	0.1%	1.88	75	0.1%	26.14	65	0.1%
REM A2106	10/17	REM GAUDERIO	G	REMC 8206	-1.08	44	3%	72.22	64	6%	2.14	47	12%	19.79	62	0.1%	38.57	71	0.1%	1.75	74	0.1%	26.13	63	0.1%
PHOC 773	09/17	NOLAND FIV STM	G	REMC 5326	-1.01	53	4%	73.04	70	5%	3.37	56	2%	20.26	67	0.1%	37.39	76	0.1%	1.81	78	0.1%	26.11	69	0.1%
REMP 917	11/18	REMP917H	G	REM 9852	-1.09	48	2%	73.56	68	5%	4.90	51	0.5%	17.52	65	0.1%	38.40	74	0.1%	0.41	76	19%	26.10	66	0.1%
HORA 2926	08/17	2926 DA HORA	G	REMC 5326	-1.01	48	4%	74.01	66	4%	4.65	51	0.5%	17.11	63	0.5%	33.53	73	0.1%	1.64	75	0.5%	26.10	65	0.1%
REM 10216	08/18	REM10216H	G	REM A7	-0.73	51	15%	71.25	69	7%	5.02	54	0.1%	17.33	67	0.1%	33.98	75	0.1%	1.93	78	0.1%	26.05	68	0.1%
RDM A456	09/17	CHANTAM MAT.	G	REMC 5326	-0.94	51	6%	69.39	68	10%	3.17	54	3%	19.12	65	0.1%	35.53	74	0.1%	1.62	76	0.5%	26.04	67	0.1%
HORA 3015	08/17	3015 DA HORA	G	REM 6447	-1.15	49	2%	79.90	67	1%	2.84	52	5%	18.84	64	0.1%	35.21	73	0.1%	1.09	76	2%	26.04	66	0.1%
MNS 8329	06/17	8329 ALO BRASIL	G	REMC 5326	-0.82	49	10%	67.85	66	13%	3.87	52	1%	18.69	64	0.1%	32.71	73	0.1%	1.50	75	0.5%	26.04	65	0.1%
PHOC 1138	09/18	ORTHROS FIV STM	G	REMC 5326	-0.81	53	11%	72.23	70	6%	5.16	56	0.1%	18.63	67	0.1%	33.24	75	0.1%	1.42	78	0.5%	26.00	68	0.1%
REM A1854	09/17	REM GEMMADA	G	REMC 5326	-0.70	51	17%	70.03	69	9%	3.82	54	1%	17.04	66	0.5%	35.83	75	0.1%	1.55	77	0.5%	26.00	68	0.1%
REM A1656	09/17	REM GARAJOU	G	REM 6447	-1.67	53	0.1%	88.17	70	0.1%	2.02	55	14%	18.56	67	0.1%	34.45	76	0.1%	1.72	78	0.1%	25.96	69	0.1%
RDM A99	08/17	CANTOR MAT.	G	RDM 7698	-1.45	50	0.5%	83.83	69	0.5%	3.83	53	1%	16.17	66	0.5%	32.19	75	0.5%	1.54	77	0.5%	25.96	67	0.1%
FANO 2076	11/18	CATHAGO DA AGRONOVA	G	REM 9449	-0.79	51	12%	65.78	69	18%	3.26	54	3%	17.94	66	0.1%	36.85	75	0.1%	1.18	78	2%	25.90	68	0.1%
HORA 3010	08/17	3010 DA HORA	G	REMC 5326	-0.99	51	4%	67.44	69	14%	4.58	54	0.5%	20.36	66	0.1%	33.22	75	0.1%	1.37	77	1%	25.88	67	0.1%
REM A2270	11/17	REM GROBOLIS	G	REMC 5326	-1.24	53	1%	66.49	70	16%	4.24	55	0.5%	19.27	67	0.1%	36.91	76	0.1%	1.88	78	0.1%	25.81	69	0.1%
PHOC 1140	09/18	OTIS FIV STM	G	REMC 5326	-0.85	53	9%	73.86	70	4%	3.19	56	3%	18.02	67	0.1%	31.57	76	0.5%	1.64	78	0.5%	25.81	69	0.1%
REM A1149	10/16	REM FOGUINHO	G	REMC 5326	-0.85	50	9%	76.32	68	3%	3.25	53	3%	17.92	65	0.1%	34.25	74	0.1%	1.48	76	0.5%	25.81	66	0.1%
MATI 1794	09/17	CALADO MATI	G	REMC 5326	-0.93	53	6%	77.10	70	2%	1.92	56	16%	20.26	67	0.1%	35.79	76	0.1%	1.47	78	0.5%	25.80	69	0.1%
RSAN 7503	10/16	7503	G	REMC 5326	-1.18	49	2%	73.18	66	5%	3.52	51	2%	16.84	63	0.5%	34.05	73	0.1%	1.70	75	0.1%	25.78	65	0.1%
REM A2332	11/17	REM GUAXUPE FIV	G	REMC 8332	-1.39	51	0.5%	80.70	70	1%	4.30	54	0.5%	20.35	67	0.1%	35.68	75	0.1%	0.68	78	9%	25.77	68	0.1%
REMC A902	10/16	REM FREJO	G	REM 8933	-1.30	45	0.5%	79.95	64	1%	4.71	48	0.5%	18.70	62	0.1%	34.70	71	0.1%	1.46	74	0.5%	25.76	63	0.1%
REM A2348	11/17	REM GUADAMAO	G	REM 9449	-1.15	48	2%	75.09	67	3%	2.17	52	12%	19.10	65	0.1%	36.92	74	0.1%	0.67	77	9%	25.72	66	0.1%
REM A2144	10/17	REM GOGUEL	G	REM A7	-0.91	50	7%	76.64	69	2%	2.36	53	9%	17.97	67	0.1%	36.08	76	0.1%	1.87	78	0.1%	25.65	68	0.1%
REMC A1296	08/17	REM GALANTIS	G	REMC 5326	-0.93	50	6%	69.96	67	9%	3.15	53	3%	20.40	65	0.1%	32.41	73	0.5%	1.37	76	1%	25.61	66	0.1%
REM A1742	09/17	REM GERZEL	G	REM 9449	-1.09	46	2%	74.95	66	3%	3.41	50	2%	18.08	64	0.1%	32.41	73	0.5%	1.79	75	0.1%	25.61	65	0.1%
PHOC 808	09/17	NAG FIV STM	G	REMC 5326	-1.00	51	4%	73.83	69	4%	3.74	54	1%	17.81	65	0.1%	35.07	74	0.1%	1.71	77	0.1%	25.54	67	0.1%
BRMG 2988	08/17	ACESSORIO DA BEABISA	G	REM 6447	-1.18	51	2%	80.12	69	1%	3.19	54	3%	16.53	66	0.5%	33.31	75	0.1%	1.37	77	1%	25.53	67	0.1%
BOA A1421	08/17	KENZO TERRA BOA	G	REMC 5326	-1.33	50	0.5%	79.90	68	1%	3.51	53	2%	17.59	64	0.1%	33.11	74	0.1%	0.95	76	4%	25.53	66	0.1%
REMC A2046	09/18	REMCA2046H	G	REM 9862	-1.22	47	1%	76.16	67	3%	3.96	51	1%	19.95	64	0.1%	36.10	73	0.1%	0.93	75	4%	25.53	65	0.1%
COL 25550	11/17	RAJAN COL	G	COL 23568	-1.57	44	0.1%	78.32	64	2%	3.74	47	1%	18.52	61	0.1%	31.64	71	0.5%	1.24	73	1%	25.53	63	0.1%
RDM 9978	07/17	CACIQUE MAT.	G	REMC 5326	-1.08	51	3%	74.21	69	4%	2.49	54	8%	19.75	65	0.1%	33.09	74	0.1%	1.79	77	0.1%	25.52	67	0.1%
RSAN 7455	09/16	7455	G	REMC 5326	-0.98	49	4%	77.30	66	2%	3.93	51	1%	17.31	63	0.1%	31.35	73	0.5%	1.73	75	0.1%	25.52	65	0.1%
FANO 1223	02/16	ALVES	G	REM 6447	-1.57	51	0.1%	87.80	69	0.1%	4.47	54	0.5%	15.65	66	0.5%	30.02	75	0.5%	1.39	77	0.5%	25.50	68	0.1%
REMP 602	09/18	REMP602H	G	REM A149	-1.01	50	4%	69.92	69	9%	5.22	53	0.1%	17.76	66	0.1%	34.38	75	0.1%	1.99	77	0.1%	25.49	67	0.1%

SUMÁRIO DE MACHOS JOVENS DA RAÇA NELORE (TOP 2% MGTe) - ORDENADO POR MGTe

TOP 20% para DIPP, TOP 20% para D3P, TOP 20% para MP120, TOP 20% para DP210, TOP 20% para DP450, TOP 20% para DPE365, Acurácia maior ou igual a 30% para MGTe, NFT = 0, Nascidos a partir de 2016, 160 melhores para MGTe

RG	NASC	NOME	GEN	PAI	IPP			3P			MP120			P210			P450			PE365			MGTe		
	mês/ano				DEP	AC	TOP	DEP	AC	TOP	DEP	AC	TOP	DEP	AC	TOP	DEP	AC	TOP	DEP	AC	TOP	VAL	AC	TOP
PHOC 691	01/17	MARRAKECH STM	G	RDM 4582	-2.01	49	0.1%	76.51	68	2%	5.20	52	0.1%	17.08	65	0.5%	34.15	74	0.1%	1.17	76	2%	25.49	66	0.1%
REMC A599	09/16	REM FASTIENTO	G	REMC 5326	-1.22	51	1%	86.79	68	0.1%	3.43	54	2%	17.69	65	0.1%	33.23	74	0.1%	1.97	77	0.1%	25.47	67	0.1%
REMC A826	10/16	REM FRAMBU FIV	G	REM 6447	-1.39	50	0.5%	82.94	68	0.5%	2.34	53	10%	16.92	65	0.5%	34.47	74	0.1%	1.32	76	1%	25.39	67	0.1%
REM 10288	09/18	REM10288H	G	REMC 9094	-1.07	51	3%	73.71	70	4%	4.05	54	1%	17.78	67	0.1%	35.19	76	0.1%	1.27	78	1%	25.36	68	0.1%
RSAN 8083	09/17	8083	G	REMC 5326	-0.87	50	8%	65.84	67	18%	3.53	52	2%	15.17	64	0.5%	37.95	74	0.1%	1.84	76	0.1%	25.36	66	0.1%
ASM 3086	09/16	MHAESTRO DO S.MEU	G	FVC 8596	-0.74	47	15%	72.18	66	6%	3.13	50	3%	20.50	63	0.1%	37.37	73	0.1%	0.97	75	4%	25.36	65	0.1%
REMC A2372	11/18	REMCA2372H	G	REM 8933	-1.26	48	1%	67.61	67	14%	7.85	51	0.1%	16.37	64	0.5%	28.88	73	0.5%	1.80	75	0.1%	25.34	65	0.1%
MMVA 1287	09/16	CORINGA FIV DA JACAMI	G	REMC 5326	-0.97	52	5%	72.44	69	6%	2.14	54	12%	18.94	66	0.1%	33.91	75	0.1%	1.64	77	0.5%	25.33	68	0.1%
FGPR 3082	08/17	3082 TE PO GUADALUPE	G	REM 5531	-0.98	51	4%	68.45	68	12%	5.09	54	0.1%	17.97	65	0.1%	36.58	74	0.1%	1.28	77	1%	25.32	67	0.1%
XIKU 5349	06/18	DHORY FIV	G	REM A7	-0.85	46	9%	67.93	66	13%	3.42	49	2%	21.01	63	0.1%	37.33	72	0.1%	1.48	75	0.5%	25.28	64	0.1%
REMC A735	09/16	REM FERRO FIV	G	REMC 5326	-1.11	53	2%	77.51	70	2%	4.00	56	1%	15.83	67	0.5%	35.02	76	0.1%	1.49	78	0.5%	25.24	69	0.1%
REMP 991	12/18	REM REMP991HFIV	G	JHVM 13823	-1.17	51	2%	71.37	69	7%	3.01	54	4%	18.29	66	0.1%	34.24	75	0.1%	1.21	77	2%	25.24	68	0.1%
RDM A235	09/17	CONCORD MAT.	G	MATI 414	-0.75	47	14%	66.38	66	17%	3.61	50	2%	20.33	63	0.1%	39.31	73	0.1%	1.44	75	0.5%	25.23	65	0.1%
PHOC 767	09/17	NAPLES FIV STM	G	REMC 5326	-1.04	53	3%	72.28	70	6%	5.95	56	0.1%	18.03	67	0.1%	30.73	76	0.5%	1.32	78	1%	25.21	69	0.1%
REMP 870	11/18	REMP870H	G	REMC 8206	-1.09	47	2%	84.17	67	0.5%	4.18	51	0.5%	17.60	64	0.1%	33.57	73	0.1%	1.53	76	0.5%	25.19	65	0.1%
MMVA 2226	10/17	2226 DA JACAMIM	G	RDM 6023	-1.16	52	2%	79.49	70	1%	3.57	55	2%	16.49	67	0.5%	38.05	76	0.1%	1.40	78	0.5%	25.18	68	0.1%
FANO 1834	08/18	CYFRAO DA AGRONOVA	G	REM 8933	-1.05	51	3%	80.78	69	1%	4.03	54	1%	19.19	66	0.1%	33.44	75	0.1%	1.46	77	0.5%	25.18	68	0.1%
REM 10272	09/18	REM10272H	G	REM 9852	-1.24	50	1%	82.16	69	0.5%	2.24	53	11%	16.66	67	0.5%	37.08	75	0.1%	0.49	77	15%	25.17	68	0.1%
JHVM 16308	09/17	JHVM 16308 FIV CAMPAR	G	REMC 8206	-1.28	50	1%	81.18	68	0.5%	5.75	53	0.1%	18.05	65	0.1%	31.24	74	0.5%	1.36	77	1%	25.16	67	0.1%
REM A1004	09/16	REM FINCUDO	G	REMC 3462	-0.97	49	5%	70.61	66	8%	3.50	51	2%	14.58	64	0.5%	38.28	73	0.1%	1.65	75	0.5%	25.15	65	0.1%
REMP 925	11/18	REMP925HFIV	G	REM 8933	-1.24	51	1%	68.91	69	11%	3.01	54	4%	19.83	66	0.1%	36.00	75	0.1%	0.93	77	4%	25.14	68	0.1%
REMP 611	09/18	REMP611H	G	REM 8933	-1.45	48	0.5%	80.96	67	0.5%	4.67	51	0.5%	14.62	64	0.5%	33.28	73	0.1%	1.88	76	0.1%	25.13	65	0.1%
REMC A2119	09/18	REMCA2119H	G	REM 9449	-1.13	47	2%	71.81	67	7%	2.26	51	11%	19.87	64	0.1%	34.66	73	0.1%	0.90	76	5%	25.13	65	0.1%
REMC A1846	12/17	REM GUIZE	G	REMC 3462	-0.79	50	12%	76.36	68	2%	4.00	53	1%	16.02	65	0.5%	37.24	74	0.1%	1.72	77	0.1%	25.12	67	0.1%
XRGM 3874	10/17	FAUSTO DA XARAES	G	REMC 5326	-0.75	49	14%	79.31	67	1%	2.85	52	5%	17.14	64	0.5%	30.71	73	0.5%	1.73	76	0.1%	25.12	66	0.1%
PHOC 936	11/17	NAURU FIV STM	G	REMC 5326	-1.17	53	2%	76.01	70	3%	5.42	56	0.1%	11.44	67	3%	33.82	76	0.1%	1.95	78	0.1%	25.11	69	0.1%
REM A1933	09/17	REM GALEMBEC	G	REM 9449	-1.40	47	0.5%	71.13	66	7%	1.73	50	19%	16.48	64	0.5%	34.08	73	0.1%	1.35	76	1%	25.11	65	0.1%
REM A1433	12/16	REM FULUSKO	G	REM 8933	-1.52	48	0.1%	71.70	67	7%	6.24	51	0.1%	15.96	64	0.5%	32.89	73	0.1%	1.40	76	0.5%	25.09	65	0.1%
REM A1785	09/17	REM GARRAIO	G	REMC 5326	-0.99	53	4%	76.99	70	2%	3.70	55	2%	15.31	67	0.5%	35.60	76	0.1%	1.57	78	0.5%	25.08	69	0.1%
REM A924	09/16	REM FILE	G	REM 8747	-0.96	49	5%	70.58	68	8%	4.11	52	0.5%	13.63	65	1%	34.67	74	0.1%	1.63	76	0.5%	25.07	66	0.1%
REMC A1298	08/17	REM GOMADO	G	REMC 3462	-0.97	51	5%	69.78	68	9%	4.53	54	0.5%	16.36	65	0.5%	35.50	74	0.1%	1.89	77	0.1%	25.06	67	0.1%
REM A2365	11/17	REM GUAIANENSE	G	REM 9852	-1.30	46	0.5%	75.53	66	3%	3.85	50	1%	17.39	64	0.1%	34.60	73	0.1%	0.73	75	8%	25.06	65	0.1%
REMC A2513	11/18	REMCA2513H	G	REM 6447	-0.86	48	8%	68.83	67	11%	4.85	51	0.5%	17.00	64	0.5%	31.84	73	0.5%	1.57	75	0.5%	25.05	65	0.1%
PHOC 880	09/17	NELSON FIV STM	G	REMC 5326	-1.53	54	0.1%	79.27	71	1%	3.28	56	3%	15.20	68	0.5%	28.55	76	0.5%	2.18	78	0.1%	25.03	69	0.1%
REMC A1304	08/17	REM GOIANO	G	REM 6447	-1.02	49	4%	71.60	67	7%	2.88	52	5%	17.59	65	0.1%	34.70	73	0.1%	1.10	76	2%	25.03	66	0.1%
REM A2452	12/17	REM GUNGO	G	REM 9852	-1.57	49	0.1%	73.62	68	5%	1.94	52	15%	19.28	66	0.1%	34.72	75	0.1%	0.87	77	5%	25.00	67	0.1%
REMC A378	08/16	REM FANAIS	G	REM 6447	-1.06	49	3%	73.73	67	4%	3.79	52	1%	16.36	64	0.5%	30.72	73	0.5%	1.43	76	0.5%	25.00	66	0.1%
COL 25633	12/17	RICO COL	G	REMC 5326	-0.87	47	8%	73.99	65	4%	4.45	50	0.5%	18.05	63	0.1%	33.55	72	0.1%	1.58	75	0.5%	25.00	64	0.1%
RDM A76	08/17	CAXAMBU MAT.	G	REMC 5326	-1.10	50	2%	81.35	68	0.5%	4.37	53	0.5%	14.94	64	0.5%	32.83	74	0.1%	1.45	76	0.5%	24.98	66	0.1%
RSZK 1849	09/16	GUINCHO DO ZANCA	G	REM 6447	-1.23	48	1%	78.00	66	2%	4.63	51	0.5%	16.35	64	0.5%	30.93	73	0.5%	1.65	75	0.5%	24.97	65	0.1%

A inovação está no Nelore HORA

GENÔMICA

IATF e TE

Avaliação da EFICIÊNCIA ALIMENTAR

MANEJO adequado

CARCAÇA com ultrassonografia

Avaliação de PRECOCIDADE sexual

Monitoramento da LUCRATIVIDADE com inteligência artificial

Teste de DESEMPENHO de touros jovens

A HORA INVESTE EM TECNOLOGIAS PARA TRAZER OS MELHORES RESULTADOS:

ANIMAIS MELHORADORES, EFICIENTES E PRODUTIVOS.

HORA
Höfig Ramos

Há mais de 60 anos produzindo Genética Nelore Sustentável

(43) 99166 4672

www.agrohora.com.br

MMARCHIORI

LIDERANÇA COMPROVADA

Coral Mat.
MGTE 31,86

Brasileiro J. Machado
MGTE 29,63

Belo J. Machado
MGTE 28,71

ALTA, A CENTRAL QUE MAIS INVESTE EM TOUROS JOVENS

ANCP

REM GARANTIDO
MGTE 28,29

CARANDAH MAT.
MGTE 28,10

REM GALO
MGTE 26,97

REM GLADIADOR
MGTE 26,72

3.0 DA AGRONOVA
MGTE 23,84

COWBOY MAT.
MGTE 23,28

Touros contratados em 2019

altabrasil | YouTube altabr | altabrasiloficial
www.altagenetics.com.br | (34) 3318 7777

Alta
Criando Valor ▲ Construindo Confiança ▲ Entregando Resultados

TOUROS APROVADOS NA REPRODUÇÃO PROGRAMADA GENÔMICA 2016 DA RAÇA NELORE (TOP 10% MGTe) - ORDENADO POR MGTe

TOP 15% para D3P, TOP 15% para MP120, NR450 >= 3, Touros participantes da Reprodução Programada 2016

	RG	NASC mês/ano	NOME	GEN	D3P			DSTAY			MP120			DP210			DP450			DAOL			MGTe		
					DEP	AC	TOP	DEP	AC	TOP	DEP	AC	TOP	DEP	AC	TOP	DEP	AC	TOP	DEP	AC	TOP	DEP	AC	TOP
MUTRECO FVC	**FVC 9681**	**08/14**	**MUTRECO FVC**	**G**	**78,24**	**80**	**2**	**82,74**	**76**	**2**	**4,50**	**69**	**0,5**	**16,77**	**79**	**0,5**	**33,55**	**85**	**0,1**	**3,15**	**86**	**1**	**24,91**	**79**	**0,1**
PAI	MNS 3981	06/10	TRUCK DA ALO BRASIL	G	74,58	82	4	70,26	61	18	3,95	78	1	12,43	94	2	24,21	95	2	2,91	93	1	19,28	83	1
AVO PATERNO	QUIL 7308	12/04	7308/04 PO PERDIZES	G	42,16	88	98	81,57	87	3	2,33	87	10	14,51	95	0,5	21,27	96	4	3,03	93	1	17,09	91	2
MÃE	RMVC 47	07/11	RALAWA RMVC	G	77,15	82	2	81,54	79	3	1,49	72	24	12,39	80	2	26,18	86	1	0,52	87	21	18,10	81	2
AVO MATERNO	IZSN 3832	10/95	PROVADOR	G	76,15	89	3	84,70	90	1	-0,85	88	91	12,83	93	2	23,96	94	2	-0,01	93	46	16,52	91	3
REM DANUT	**REMC 8053**	**08/14**	**REM DANUT**	**G**	**66,91**	**74**	**15**	**81,54**	**69**	**3**	**2,00**	**60**	**14**	**17,22**	**72**	**0,5**	**32,41**	**80**	**0,5**	**3,60**	**80**	**0,5**	**23,51**	**73**	**0,1**
PAI	REM 4237	09/06	REM RICKET	G	80,53	89	1	80,24	86	3	2,40	87	9	9,98	94	6	14,63	95	15	3,00	94	1	15,95	91	3
AVO PATERNO	L4810	10/95	QUARK COL	G	67,43	93	14	74,74	94	10	3,47	93	2	11,74	96	3	15,53	97	13	2,02	95	4	14,98	95	4
MÃE	REM 3536	11/04	REM PÁPRICA	G	69,60	82	10	78,14	79	5	2,44	72	8	5,95	80	24	18,90	86	7	1,24	86	10	14,34	81	5
AVO MATERNO	REMC 222	10/01	MOYNE		70,99	63	8	89,08	61	0,5	0,25	61	60	5,94	77	24	14,02	80	16	0,75	72	16	12,89	70	8
LUDICO DA BELA	**AZAN 1709**	**09/13**	**LUDICO DA BELA**	**G**	**79,11**	**77**	**1**	**87,62**	**73**	**0,5**	**3,11**	**65**	**3**	**13,32**	**80**	**1**	**27,62**	**84**	**1**	**1,08**	**83**	**11**	**20,34**	**77**	**0,5**
PAI	REM 5531	09/09	REM USP	G	83,10	91	0,5	88,11	84	0,5	3,62	90	2	11,71	97	3	24,37	97	2	-0,52	96	73	18,58	92	1
AVO PATERNO	REM 3882	10/05	REM QUISCO		81,07	53	0,5	84,30	53	1	2,12	54	13	8,64	74	10	19,14	77	6	0,58	76	20	15,85	65	3
MÃE	AZAN 1335	02/11	IBIZA FIV DA BELA		76,55	27	2	82,34	26	2	4,49	25	0,5	8,34	33	11	20,72	35	5	1,89	29	5	16,90	30	2
AVO MATERNO	F4200	06/91	ESLAVO NF DA ELD		50,16	77	85	71,98	82	15	3,89	81	1	6,90	89	18	12,17	91	22	2,24	81	3	10,95	85	13
2984 SAGA	**SAGA 2984**	**08/13**	**2984 SAGA**	**G**	**76,46**	**70**	**2**	**74,68**	**65**	**10**	**2,82**	**55**	**5**	**12,92**	**74**	**2**	**25,81**	**80**	**1**	**2,07**	**77**	**4**	**19,77**	**71**	**1**
PAI	REM 5589	09/09	REM UPONIC	G	80,39	86	1	76,76	80	7	3,99	81	1	8,07	90	12	20,46	93	5	2,93	91	1	17,69	87	2
AVO PATERNO	REM 4237	09/06	REM RICKET	G	80,53	89	1	80,24	86	3	2,40	87	9	9,98	94	6	14,63	95	15	3,00	94	1	15,95	91	3
MÃE	SAGA 2303	09/10	2303 SAGA		65,21	4	20	66,97	20	26	-1,20	22	95	8,99	35	8	15,92	42	12	0,37	18	24	11,05	27	12
AVO MATERNO	SAGA 1249	08/06	1249 SAGA		61,79	12	32	63,52	47	35	-4,33	52	100	10,63	75	4	20,72	81	5	-0,08	44	50	11,43	58	11
OURO COL	**COL 23843**	**01/15**	**OURO COL**	**G**	**82,03**	**65**	**0,5**	**85,43**	**60**	**1**	**2,23**	**49**	**11**	**9,63**	**67**	**6**	**22,99**	**76**	**3**	**1,86**	**74**	**5**	**18,30**	**66**	**1**
PAI	COL 21221	01/12	LAUREO COL	G	75,28	69	3	84,99	64	1	2,28	55	10	11,14	67	3	23,69	76	2	1,29	76	9	18,25	68	2
AVO PATERNO	COL A6879	09/07	GANGES COL	G	70,74	87	8	86,65	83	0,5	-0,47	83	84	9,15	94	8	19,68	95	6	1,54	91	7	15,36	89	4
MÃE	COL 19941	11/10	JOOPHALA FIV COL		74,98	27	3	72,25	26	14	2,71	25	6	6,08	29	23	18,53	32	7	1,55	36	7	13,74	29	6
AVO MATERNO	COL A4210	11/04	DIRIGIVEL COL	G	76,19	86	3	67,92	85	24	0,50	84	51	10,84	92	4	17,57	94	9	3,03	91	1	14,16	89	5
XINGU 13 DA BACURI	**MGLP 354**	**09/13**	**XINGU 13 DA BACURI**	**G**	**67,07**	**71**	**15**	**76,63**	**66**	**7**	**3,61**	**57**	**2**	**14,16**	**73**	**1**	**22,24**	**79**	**3**	**0,54**	**78**	**20**	**17,01**	**71**	**2**
PAI	L4810	10/95	QUARK COL	G	67,43	93	14	74,74	94	10	3,47	93	2	11,74	96	3	15,53	97	13	2,02	95	4	14,98	95	4
AVO PATERNO	F9902	08/87	ZEFEC ABDALA	G	57,51	86	52	53,37	92	72	4,65	91	0,5	7,12	94	17	12,66	95	20	-0,14	87	54	9,18	92	19
MÃE	MGLP 167	11/10	SABARÁ 25 FIV DA BAC		67,36	31	14	81,59	26	2	2,32	28	10	12,04	33	2	24,16	36	2	0,07	39	35	16,41	31	3
AVO MATERNO	IZSN 3832	10/95	PROVADOR	G	76,15	89	3	84,70	90	1	-0,85	88	91	12,83	93	2	23,96	94	2	-0,01	93	46	16,52	91	3

O EQUILÍBRIO ENTRE GENÓTIPO E FENÓTIPO

MAP DO BATUQUE

REM Armador x FBFM 3678 do Batuque (Quando do JHV)

RGN: FBFM 6505 I Nasc.: 23/09/2015

Proprietário: Flávio Teodoro Martins

Ciência Raça Resultado

Fazenda Batuque

NATIVA

MGTe	DIPPG	D3PG	DIPMG	MP120G	MP210G	MTP120G	MTP210G	DSTAYG	DPACG	DPGG	DPNG
15,23	-0,91	74,80	-0,78	3,80	5,25	5,14	8,21	83,97	6,62	0,95	0,75
4%	7%	3%	4%	1%	1%	5%	4%	1%	4%	67%	58%

DP120G	DP210G	DP365G	DP450G	DPAVG	DCARG	DIMSG	DPE365G	DPE450G	DAOLG	DACABG	DMARG
2,67	5,92	15,58	15,09	14,60	-0,036	-0,012	1,60	2,07	2,17	0,66	-0,13
35%	24%	9%	14%	40%	21%	46%	0,5%	0,5%	3%	0,5%	97%

DMACG	DPCQG	DPPCG	DEDG	DPDG	DMDG	DESG	DPSG	DMSG	DALTG
-0,049	5,44	2,31	25,96	74,93	74,42	38,23	75,00	73,22	-0,48
5%	9%	8%	98%	1%	2%	80%	0,1%	5%	4%

SÊMEN À VENDA: Alta | (65) 99989-2677 fazbatuque

SUMÁRIO GERAL DE TOUROS DA RAÇA NELORE (TOP 30% MGTe) - ORDENADO POR MGTe

Acurácia maior ou igual a 40% para MGTe, NF450 >= 30, NR450 >= 3, Nascidos a partir de 2002, Progênie nascida nos últimos 2 anos, 360 melhores para MGTe

RG	NASC	NOME	GEN	PAI	IPP			STAY			MP120			P450			PE365			AOL			NF	NR	MGTe		
	mês/ano				DEP	AC	TOP	DEP	AC	TOP	DEP	AC	TOP	DEP	AC	TOP	DEP	AC	TOP	DEP	AC	TOP	450	450	VAL	AC	TOP
REMC 8332	09/14	REM DULLDOG	G	REMC 5326	-1.12	70	2%	81.78	79	2%	3.46	72	2%	37.14	90	0.1%	1.74	89	0.1%	5.35	88	0.1%	483	20	28.01	84	0.1%
REM 9449	09/14	REM DHEEF	G	REMC 5326	-0.64	70	22%	78.50	79	5%	0.39	72	55%	38.60	92	0.1%	1.24	90	1%	5.91	90	0.1%	626	33	27.09	85	0.1%
FVC 9681	08/14	MUTRECO FVC	G	MNS 3981	-1.03	67	3%	82.74	76	2%	4.50	69	0.5%	33.55	85	0.1%	1.55	86	0.5%	3.15	86	1%	49	8	24.91	79	0.1%
REM 8933	10/13	REM CALDONEGRO	G	REM 5589	-1.12	67	2%	78.46	76	5%	5.37	69	0.1%	35.80	89	0.1%	1.13	88	2%	1.47	87	8%	308	16	24.86	82	0.1%
RDM 7698	08/14	VELERO MAT.	G	RDM 4153	-0.92	70	6%	71.56	79	16%	2.28	72	10%	31.33	87	0.5%	1.64	88	0.5%	5.24	87	0.1%	111	13	23.27	82	0.1%
KAPO 330	10/14	KOCHI KA	G	AAAP 1653	-1.08	45	3%	87.19	58	0.5%	1.26	48	30%	28.97	77	0.5%	1.92	77	0.1%	4.13	71	0.5%	65	3	23.05	66	0.1%
REM 6447	10/10	REM VOKOLO	G	REM 4237	-1.02	72	4%	84.17	72	1%	3.48	72	2%	27.51	94	1%	1.19	92	2%	4.90	93	0.1%	2097	85	22.64	85	0.5%
FGP 5437	09/11	SERTANEJO3 TE GUADALU		I1111	-1.20	21	1%	81.48	21	3%	3.08	24	4%	29.58	73	0.5%	0.96	64	4%	1.66	66	6%	99	4	22.18	48	0.5%
AIA A8692	09/09	TIGRE DA JANDAIA		CEN 3120	-1.14	31	2%	81.09	19	3%	1.94	31	15%	30.45	83	0.5%	0.46	76	17%	2.95	16	1%	257	4	21.71	51	0.5%
RDM 7142	09/13	TORNADO MAT.	G	REMC 3462	-0.85	70	9%	78.26	79	5%	0.08	72	66%	31.06	87	0.5%	1.65	88	0.5%	2.67	87	2%	100	15	21.70	82	0.5%
BONS 2612	08/13	MARANHAO BONS	G	REM 4668	-0.71	65	17%	82.90	75	2%	0.90	67	39%	30.41	84	0.5%	1.58	85	0.5%	2.33	85	3%	55	6	21.41	79	0.5%
REM 5774	10/09	REM UINTELO		REM 3882	-1.31	22	0.5%	88.54	20	0.5%	2.10	27	13%	26.69	70	1%	1.70	65	0.1%	1.39	56	8%	84	9	20.90	46	0.5%
FVC 8596	10/12	FARAO FIV FVC	G	REM 5531	-1.40	68	0.5%	79.41	77	4%	2.99	70	4%	25.92	89	1%	1.63	88	0.5%	1.69	86	6%	383	23	20.74	82	0.5%
COL 20171	12/10	JAGMOHAN COL	G	COL A4210	-0.58	66	27%	75.51	76	9%	1.11	68	33%	32.29	85	0.5%	0.91	86	5%	3.23	85	1%	93	5	20.73	79	0.5%
REM 8747	09/13	REM CABALLERO	G	REM 5761	-0.86	72	8%	69.97	79	19%	-0.14	73	75%	30.62	92	0.5%	1.53	91	0.5%	4.00	91	0.5%	942	41	20.65	85	0.5%
KAPM 3857	09/13	JAYAD KA	G	AAAP 1653	-0.61	51	24%	73.46	61	12%	1.74	53	19%	31.98	78	0.5%	0.97	79	4%	3.24	77	1%	70	3	20.62	69	0.5%
AZAN 1709	09/13	LUDICO DA BELA	G	REM 5531	-1.21	62	1%	87.62	73	0.5%	3.11	65	3%	27.62	84	1%	0.59	85	12%	1.08	83	11%	90	14	20.34	77	0.5%
COL 21517	10/12	MUKESH FIV COL	G	COL A6879	-1.27	68	1%	81.01	76	3%	1.15	69	32%	28.70	88	0.5%	0.65	87	10%	3.44	86	0.5%	195	11	20.33	82	0.5%
LBMN D4778	10/09	BILHETE DA MN	G	LBMN C7747	-0.75	42	14%	82.19	53	2%	4.45	45	0.5%	25.34	71	2%	0.77	72	7%	1.72	69	6%	30	4	20.29	61	0.5%
VYDA 132	12/11	MÉRITO FIV VYDA	G	AAAP 1653	-1.29	68	0.5%	83.41	77	2%	1.85	70	17%	28.40	88	0.5%	0.79	87	6%	2.04	87	4%	271	16	20.23	81	0.5%
KAPM 1905	11/10	GANGLIO KA	G	L4810	-0.58	61	27%	68.78	61	22%	1.51	62	24%	28.89	89	0.5%	1.43	86	0.5%	2.50	86	2%	571	5	20.12	77	0.5%
REMC 5326	08/11	REM ARMADOR	G	REMC 3462	-0.95	86	5%	66.70	61	27%	2.15	85	12%	25.58	97	2%	1.68	96	0.1%	4.16	96	0.5%	9382	165	19.88	86	0.5%
SAGA 2984	08/13	2984 SAGA	G	REM 5589	-1.47	53	0.5%	74.68	65	10%	2.82	55	5%	25.81	80	1%	1.30	80	1%	2.07	77	4%	90	7	19.77	71	1%
KAPO 222	09/14	KYOTO KA	G	AZAN 5	-1.15	52	2%	66.96	64	26%	0.83	55	41%	32.23	78	0.5%	0.78	79	7%	1.83	76	5%	41	3	19.69	70	1%
REM 7177	11/11	REM ALTOASTRAL	G	REM 4339	-0.61	58	24%	72.14	61	15%	2.61	60	7%	27.99	89	0.5%	0.78	87	7%	1.06	87	12%	666	38	19.44	77	1%
KAPO 188	08/14	KOBE KA	G	KAPM 1905	-1.18	28	2%	77.79	36	6%	2.13	31	12%	24.71	78	2%	1.13	74	2%	2.96	57	1%	149	3	19.36	56	1%
COLM 1926	11/11	LAKSHMAN COL	G	COL A8630	-0.58	64	27%	77.32	74	6%	2.85	66	5%	26.40	86	1%	0.90	86	5%	2.90	85	1%	201	10	19.35	79	1%
MNS 3981	06/10	TRUCK DA ALO BRASIL	G	QUIL 7308	-0.91	77	7%	70.26	61	18%	3.95	78	1%	24.21	95	2%	1.78	93	0.1%	2.91	93	1%	3245	90	19.28	83	1%
REMC 8206	09/14	REM DIABLU	G	REMC 5326	-1.23	69	1%	77.55	78	6%	3.67	71	2%	24.10	90	2%	1.23	89	2%	3.46	88	0.5%	323	25	19.23	83	1%
A3396	10/06	LITIO AJ			-1.34	29	0.5%	83.87	1	1%	2.70	27	6%	23.23	85	3%	1.29	74	1%	3.52	1	0.5%	380	10	18.95	46	1%
REMC 3462	11/08	REM TORIXOREU	G	REM 3882	-0.64	84	22%	76.95	83	7%	2.88	85	5%	25.34	95	2%	1.54	94	0.5%	2.54	95	2%	3405	68	18.84	90	1%
AZAP 927	08/13	LEGAL DA BELA	G	ZAN 14	-0.47	55	37%	68.15	67	23%	3.37	58	2%	27.81	80	1%	0.75	80	7%	3.77	78	0.5%	31	5	18.82	72	1%
REMC 5809	11/11	REM AGORTAN	G	IZSN A1841	-0.84	70	9%	61.97	79	40%	0.81	72	42%	32.55	87	0.1%	1.38	88	0.5%	0.02	87	37%	94	3	18.66	82	1%
REM 5531	09/09	REM USP	G	REM 3882	-1.03	89	3%	88.11	84	0.5%	3.62	90	2%	24.37	97	2%	1.08	96	3%	-0.52	96	73%	12398	196	18.58	92	1%
REM 6503	10/10	REM VATICOM	G	IZSN 3832	-1.26	70	1%	85.66	79	1%	-0.97	72	92%	23.71	87	2%	0.14	88	39%	1.70	87	6%	129	9	18.48	82	1%
RDM 4305	09/09	NEHRU MAT.	G	RDM 2861	-1.04	74	3%	74.13	80	11%	-0.54	76	86%	24.77	89	2%	0.86	89	5%	4.54	89	0.1%	324	32	18.47	84	1%
REM 7259	11/11	REM ATOLO	G	REM 4668	-0.96	70	5%	82.87	79	2%	2.99	72	4%	23.39	88	2%	2.03	88	0.1%	1.91	87	4%	90	3	18.45	83	1%
REM 9274	12/13	REM CARTHAGO		REM 4677	-1.23	18	1%	78.22	17	5%	3.64	20	2%	22.52	69	3%	1.66	58	0.5%	1.29	65	9%	67	4	18.43	45	1%
REM 4668	10/07	REM SABIÁ	G	REMC 222	-0.81	78	11%	90.52	81	0.5%	1.35	80	27%	22.48	92	3%	1.60	91	0.5%	1.17	91	10%	1045	50	18.36	87	1%
BONS 2585	08/13	MACRO BONS	G	REM 5589	-1.08	61	3%	66.95	72	26%	1.56	64	23%	25.81	83	1%	1.33	84	1%	2.85	83	2%	58	3	18.34	76	1%

SUMÁRIO GERAL DE TOUROS DA RAÇA NELORE (TOP 30% MGTe) - ORDENADO POR MGTe

Acurácia maior ou igual a 40% para MGTe, NF450 >= 30, NR450 >= 3, Nascidos a partir de 2002, Progênie nascida nos últimos 2 anos, 360 melhores para MGTe

RG	NASC	NOME	GEN	PAI	IPP			STAY			MP120			P450			PE365			AOL			NF	NR	MGTe		
	mês/ano				DEP	AC	TOP	DEP	AC	TOP	DEP	AC	TOP	DEP	AC	TOP	DEP	AC	TOP	DEP	AC	TOP	450	450	VAL	AC	TOP
COL 23843	01/15	OURO COL	G	COL 21221	-1.25	46	1%	85.43	60	1%	2.23	49	11%	22.99	76	3%	1.42	76	0.5%	1.86	74	5%	44	5	18.30	66	1%
REMC 6790	12/12	REM BITEKO	G	REMC 3753	-0.64	45	22%	66.02	58	28%	-0.71	48	89%	29.51	77	0.5%	1.02	76	3%	2.09	72	4%	67	3	18.28	66	2%
REM 4788	10/07	REM SARWEO		REMT 2839	-1.24	42	1%	86.85	42	0.5%	3.07	49	4%	19.49	79	6%	0.88	73	5%	3.38	74	0.5%	179	3	18.08	62	2%
KAPM 3840	09/13	JARGON KA	G	BONS 130	-0.83	40	10%	84.12	49	1%	-0.73	42	89%	26.78	73	1%	1.05	72	3%	2.79	70	2%	35	3	18.01	61	2%
MATI 1624	08/14	VIGOR MATI	G	RDM 5624	-1.12	65	2%	79.00	75	5%	2.34	67	10%	26.97	86	1%	0.78	86	7%	-1.21	85	94%	153	14	17.93	79	2%
BONS 1913	09/10	IMAN BONS	G	REM 4237	-0.52	65	32%	74.87	73	10%	2.84	67	5%	22.26	88	3%	1.44	87	0.5%	2.78	86	2%	327	25	17.84	80	2%
AZAN 1732	10/13	LOCAL DA BELA	G	REM 5531	-0.74	50	15%	84.17	62	1%	5.30	53	0.1%	19.07	77	6%	1.68	78	0.1%	0.56	75	20%	49	3	17.70	68	2%
REM 5589	09/09	REM UPONIC	G	REM 4237	-1.38	79	0.5%	76.76	80	7%	3.99	81	1%	20.46	93	5%	1.38	92	0.5%	2.93	91	1%	1215	40	17.69	87	2%
RDM 5937	08/12	SAMURAI MAT.	G	RDM 4305	-1.13	70	2%	70.62	79	18%	0.74	72	44%	23.30	87	3%	0.98	87	4%	3.07	86	1%	37	6	17.69	82	2%
CSCN 14076	08/14	NAVIRAI 14076-14	G	LBMN D4685	-0.69	66	18%	69.43	76	20%	2.78	69	5%	26.12	86	1%	1.19	86	2%	1.65	85	6%	35	4	17.69	80	2%
NCA 3858	11/12	GHETO FIV DA EUROPA	G	RDM 4305	-0.81	63	11%	82.45	71	2%	1.28	64	29%	21.83	87	4%	0.95	86	4%	4.41	84	0.1%	276	22	17.66	78	2%
REM 4571	12/06	REM RABINO FIV	G	IZSN 3832	-0.36	76	49%	76.29	80	8%	2.84	77	5%	23.01	91	3%	0.62	90	11%	0.56	89	20%	856	18	17.49	85	2%
LBMN C8288	11/03	C8288 DA MN (BACANA)	G	MANA C4580	-1.04	89	3%	88.49	89	0.5%	-0.92	91	92%	24.75	97	2%	0.86	96	5%	-0.01	95	46%	7566	182	17.46	93	2%
RDM 8020	10/14	VERNON MAT.	G	REMC 5326	-1.11	64	2%	66.19	75	28%	2.33	67	10%	25.13	85	2%	0.67	85	9%	2.47	84	2%	50	4	17.42	79	2%
RSZK 1071	09/12	1071 DO ZANCA	G	REMC 3462	-1.13	60	2%	77.11	70	7%	3.97	62	1%	21.55	83	4%	1.56	83	0.5%	0.15	81	31%	103	10	17.37	75	2%
OMEL 38	10/07	CACAU	G	IZSN 3832	-0.78	63	12%	71.15	71	17%	-0.25	65	79%	27.34	85	1%	1.35	84	1%	-0.03	85	48%	163	4	17.35	77	2%
CVCV 14739	09/13	ZUM DE CV	G	CVCV 2014	-0.80	56	11%	79.06	68	4%	2.61	59	7%	25.51	82	2%	0.40	82	20%	2.27	78	3%	113	5	17.34	74	2%
AZAN 1397	10/11	INVITE FIV DA BELA	G	AZAN 971	-1.05	55	3%	77.45	65	6%	2.05	57	14%	22.22	79	3%	0.64	79	10%	2.51	77	2%	62	8	17.34	71	2%
JHVM 11122	08/13	JHVM 11122 CAMP.(MARA	G	CVCV 5683	-0.97	67	5%	73.36	77	12%	5.07	69	0.1%	20.62	86	5%	0.41	87	19%	2.57	86	2%	147	3	17.18	80	2%
IZSN A1566	10/06	FEDERATIVO DO IZ	G	IZSN A518	-0.59	48	26%	67.17	58	25%	-1.56	48	97%	33.32	79	0.1%	0.21	77	32%	0.38	76	24%	112	7	17.18	67	2%
QUIL 7308	12/04	7308/04 PO PERDIZES	G	L4810	-0.44	86	40%	81.57	87	3%	2.33	87	10%	21.27	96	4%	0.78	95	7%	3.03	93	1%	5052	151	17.09	91	2%
AZAN 5	08/03	AVESSO DA BELA	G	I1111	-1.36	84	0.5%	87.06	85	0.5%	3.18	85	3%	17.30	95	9%	1.68	94	0.1%	0.74	92	17%	2797	91	17.05	90	2%
MGLP 354	09/13	XINGU 13 DA BACURI	G	L4810	-0.96	54	5%	76.63	66	7%	3.61	57	2%	22.24	79	3%	0.46	80	17%	0.54	78	20%	46	3	17.01	71	2%
RDM 4479	10/09	NUR SARAI MAT.		RDM 2861	-1.15	60	2%	81.32	61	3%	5.28	64	0.1%	23.28	85	3%	1.13	81	2%	-0.74	84	82%	352	37	16.90	74	2%
BONN 1559	11/14	ORION BONS	G	BONS 2013	-0.74	50	15%	86.02	63	0.5%	1.30	52	29%	20.19	77	5%	0.86	78	5%	2.07	76	4%	37	10	16.87	68	2%
RDM 5049	11/10	PLAYBOY MAT.	G	IZSN 3832	-0.62	75	24%	78.18	79	5%	-1.76	76	98%	25.72	92	2%	0.28	91	27%	2.99	90	1%	1053	67	16.85	86	2%
MATI 414	09/10	PARANA MATI	G	RDM 3315	-0.31	70	54%	69.40	79	20%	3.26	72	3%	28.67	88	0.5%	0.80	88	6%	-0.32	87	63%	106	18	16.79	83	2%
RDM 6023	09/12	SHERLOCK MAT.	G	RDM 4305	-0.64	71	22%	74.00	59	11%	-0.81	69	90%	23.80	94	2%	1.68	92	0.1%	2.64	92	2%	2297	67	16.79	81	2%
QUIL 7176	12/04	7176/04 PO PERDIZES	G	L4810	-0.99	68	4%	82.08	74	2%	2.49	70	8%	18.97	89	7%	1.41	86	0.5%	0.98	82	13%	515	33	16.77	81	2%
KAP 3687	06/11	TLALOC FIV KA		I1111	-1.13	23	2%	63.87	22	34%	2.74	25	6%	27.56	58	1%	0.70	47	8%	0.45	51	22%	39	7	16.77	40	2%
RDM 7794	09/14	VINGADOR MAT.	G	MANA B9707	-0.91	70	7%	78.66	79	5%	2.66	72	6%	23.00	89	3%	1.06	88	3%	0.15	88	31%	204	18	16.75	83	2%
MGL 1714	12/11	TAIGUARA 57 DA BACURI	G	MGL 1243	-0.96	70	5%	78.25	79	5%	2.37	72	9%	24.35	88	2%	0.74	88	8%	-0.50	87	72%	229	14	16.74	83	2%
OEV 2840	11/10	RELEVO DA AGUA BOA	G	TECO 105	-0.51	50	33%	71.56	60	16%	4.33	51	0.5%	28.08	75	0.5%	0.49	75	15%	0.05	72	36%	35	6	16.71	66	2%
KAPM 2349	10/11	HORISTA KA	G	AAAP 1653	-0.23	59	62%	72.62	61	14%	3.27	60	3%	28.08	85	0.5%	-0.08	83	71%	2.99	84	1%	286	5	16.58	74	3%
REM 7353	11/11	REM AMEROZ		REMC 3462	-1.14	29	2%	74.64	19	10%	1.87	28	17%	22.66	72	3%	0.62	64	11%	0.62	68	19%	107	10	16.58	49	3%
RSAN 2876	10/08	RAIN RSAN	G	AAAP 1653	-0.49	78	35%	73.55	79	12%	0.48	79	52%	22.67	93	3%	0.92	92	4%	1.85	90	5%	1667	58	16.57	86	3%
REM 8811	09/13	REM CAPATAZ	G	REM 6217	-1.07	70	3%	72.62	79	14%	1.69	72	20%	20.66	89	5%	0.25	89	29%	3.65	89	0.5%	352	19	16.53	83	3%
RDM 7981	10/14	VOLP MAT.	G	AAAP 1653	-1.47	68	0.5%	73.46	78	12%	3.04	70	4%	19.30	85	6%	1.18	87	2%	1.96	86	4%	36	4	16.53	80	3%
REMC 2673	10/07	REM STATES	G	IZSN 3832	-1.15	70	2%	77.96	79	6%	-2.79	72	100%	25.29	87	2%	0.97	88	4%	1.18	87	10%	81	9	16.49	82	3%
KAPM 3049	09/12	IRON KA	G	QUIL 7308	-0.46	52	38%	85.46	61	1%	0.98	54	37%	19.47	78	6%	0.74	79	8%	2.96	77	1%	62	3	16.43	69	3%

SUMÁRIO GERAL DE TOUROS DA RAÇA NELORE (TOP 30% MGTe) - ORDENADO POR MGTe

Acurácia maior ou igual a 40% para MGTe, NF450 >= 30, NR450 >= 3, Nascidos a partir de 2002, Progênie nascida nos últimos 2 anos, 360 melhores para MGTe

RG	NASC	NOME	GEN	PAI	IPP			STAY			MP120			P450			PE365			AOL			NF	NR	MGTe		
	mês/ano				DEP	AC	TOP	DEP	AC	TOP	DEP	AC	TOP	DEP	AC	TOP	DEP	AC	TOP	DEP	AC	TOP	450	450	VAL	AC	TOP
MGL 1202	10/08	QUARAÇÁ 34 DA BACURI	G	MGL 532	-0.47	68	37%	74.06	58	11%	2.08	69	13%	22.24	91	3%	1.08	89	3%	1.91	85	4%	1221	39	16.39	78	3%
COL 22432	09/13	NANSUR FIV COL	G	LBMN C8288	-0.81	57	11%	80.96	68	3%	1.04	59	35%	25.65	80	2%	0.41	81	19%	0.04	80	36%	47	5	16.37	73	3%
GFC 79	11/09	EBIANO DO MORRO	G	LBMN C8288	-1.13	51	2%	78.34	61	5%	0.18	54	63%	23.49	79	2%	0.80	78	6%	0.87	74	14%	95	8	16.35	69	3%
JHVM 11332	09/13	JHVM 11332 (CORONEL	G	L4810	-1.23	66	1%	79.45	76	4%	3.88	68	1%	20.68	86	5%	0.71	86	8%	1.38	85	8%	92	3	16.31	80	3%
CSCN 13782	12/13	NAVIRAI FIV 13782-13		CSCF 1384	-0.83	29	10%	85.57	12	1%	0.27	29	59%	23.59	74	2%	0.95	65	4%	0.96	74	13%	132	9	16.25	50	3%
EAO 5921	09/11	QUALITY DA EAO	G	EAO 2319	-0.81	52	11%	78.33	61	5%	3.03	55	4%	21.44	78	4%	0.46	78	17%	3.25	77	1%	83	4	16.23	69	3%
CSCN 11455	08/10	NAVIRAI JUMBO		CSCN 8028	0.03	34	89%	71.52	17	16%	1.32	38	28%	24.67	67	2%	0.77	59	7%	4.91	65	0.1%	62	4	16.20	48	3%
EPCF 469	10/12	469 FIV DA TERRA BRAV	G	MANA B9707	-0.82	51	10%	80.24	63	3%	1.57	54	22%	19.50	79	6%	0.91	78	5%	1.23	78	10%	41	3	16.06	71	3%
REM 7743	09/12	REM BLOCK	G	REM 4677	-0.73	71	15%	69.55	79	20%	3.33	73	2%	22.94	91	3%	0.74	90	8%	0.89	90	14%	616	39	16.04	85	3%
TECO 752	10/07	HARIOLO	G	UTIL 566	-0.66	39	20%	68.90	49	21%	3.49	40	2%	28.27	80	0.5%	0.17	76	36%	0.61	78	19%	172	10	16.03	64	3%
RGM 1867	11/06	VENCIUS RG	G	CSCM 1635	-0.42	78	42%	80.45	80	3%	1.46	79	25%	26.41	93	1%	0.20	91	33%	-0.91	89	88%	1476	41	15.99	87	3%
COL A8630	01/09	HERCULES COL	G	COL A4210	-0.56	74	29%	75.98	80	8%	1.86	75	17%	21.13	90	4%	0.58	90	12%	3.30	89	0.5%	482	28	15.98	85	3%
REM 4237	09/06	REM RICKET	G	L4810	-1.00	84	4%	80.24	86	3%	2.40	87	9%	14.63	95	15%	1.28	94	1%	3.00	94	1%	3483	91	15.95	91	3%
EPCF 1070	10/14	1070 DA TERRA BRAVA	G	TECO 105	-0.93	60	6%	72.10	72	15%	1.99	63	15%	19.72	84	6%	0.91	84	5%	2.92	85	1%	99	5	15.89	77	3%
ALMB 659	11/12	JANUARIO ALMB		URC 91	-0.50	13	34%	67.05	14	26%	2.27	16	11%	22.55	68	3%	0.75	58	7%	2.22	36	3%	52	4	15.88	40	3%
BONS 1911	09/10	IRAK BONS	G	ZAN 14	-0.59	70	26%	70.79	79	17%	2.68	72	6%	25.05	88	2%	0.61	88	11%	1.33	87	9%	190	10	15.84	83	3%
LBMN D4254	12/08	D4254 DA MN (TRUQUE)		LBMN C8478	-0.71	36	17%	87.10	35	0.5%	4.85	39	0.5%	21.28	75	4%	1.07	71	3%	0.71	63	17%	118	8	15.83	54	3%
KAPM 3935	09/13	JAGANAN KA	G	QUIL 7308	0.09	42	93%	75.80	51	9%	0.84	44	41%	23.17	75	3%	0.68	74	9%	2.74	73	2%	57	3	15.82	63	3%
FSH A8909	08/13	A8909 DP	G	REM 5531	-0.73	70	15%	77.67	79	6%	2.75	72	6%	20.94	87	4%	1.06	88	3%	0.01	87	38%	79	4	15.80	82	3%
KAPM 922	08/09	FAISÃO KA	G	L4810	-0.94	40	6%	85.32	45	1%	3.14	45	3%	19.65	72	6%	0.37	69	21%	1.67	71	6%	62	4	15.79	59	3%
ELF 3125	01/13	REGADO ER DA FSN		AAAP 1653	-0.82	19	10%	83.92	20	1%	3.75	22	1%	18.44	82	7%	0.47	76	16%	2.14	20	3%	219	10	15.71	48	3%
AIA B1909	10/12	B1909 DA JANDAIA	G	REM 5531	-0.83	50	10%	83.87	62	1%	2.14	53	12%	19.95	80	5%	0.73	79	8%	-0.20	74	57%	94	3	15.62	70	3%
LBMN D1911	11/06	BATUTA DA MN	G	LBMN C8288	-0.47	71	37%	84.30	74	1%	-1.30	73	95%	21.30	90	4%	0.98	89	4%	1.09	87	11%	611	35	15.58	83	4%
LBMN C8398	11/03	C8398 DA MN		I3888	-0.51	35	33%	87.31	40	0.5%	5.09	41	0.1%	18.45	65	7%	0.71	55	8%	0.43	31	23%	32	5	15.58	48	4%
KAPM 4218	10/13	JADER KA	G	KAPM 1905	-0.80	30	11%	80.03	36	4%	0.47	32	52%	19.55	66	6%	0.75	66	7%	2.15	64	3%	35	3	15.55	52	4%
EPCF 678	09/13	678 FIV DA TERRA BRAV	G	LBMN D4685	-0.52	71	32%	64.59	79	32%	1.50	72	24%	23.75	88	2%	1.47	88	0.5%	-0.65	88	79%	154	4	15.43	83	4%
QUIL 13232	11/09	HIRTAN DA QUIL	G	MANA C2569	-0.39	50	46%	78.31	62	5%	-0.12	53	75%	20.33	82	5%	0.60	81	11%	3.70	77	0.5%	154	10	15.41	71	4%
COL A6879	09/07	GANGES COL	G	MANA B8734	-0.93	83	6%	86.65	83	0.5%	-0.47	83	84%	19.68	95	6%	1.15	94	2%	1.54	91	7%	3136	110	15.36	89	4%
BAM 2888	02/07	MEDIEVAL FIV CABACAL	G	D7661	-0.81	55	11%	64.66	64	32%	2.57	56	7%	23.10	81	3%	0.37	78	21%	1.97	81	4%	134	4	15.29	72	4%
A3357	11/07	PAINT NITRO		A3336	-1.29	44	0.5%	74.96	10	10%	-1.16	48	94%	20.87	82	4%	0.59	71	12%	1.61	3	6%	242	5	15.26	51	4%
RDM 5102	08/11	RUBAIAH MAT.	G	L4810	-1.42	54	0.5%	74.24	61	11%	0.16	56	63%	18.81	86	7%	0.67	83	9%	2.41	77	2%	317	29	15.24	73	4%
CSCF 1384	11/09	1384 TE DE NAV (LOKHA	G	IZSN 3832	-0.86	77	8%	89.03	79	0.5%	2.62	77	7%	20.51	94	5%	0.66	92	9%	-0.85	90	86%	1876	65	15.23	87	4%
RDM 5624	10/11	RASTAN MAT.	G	REMC 3462	-0.87	64	8%	72.49	65	14%	0.37	65	56%	21.68	93	4%	1.11	90	2%	1.38	88	8%	1603	60	15.21	80	4%
RDM 7045	09/13	TITAN MAT.	G	REMC 3462	-1.12	71	2%	75.45	79	9%	2.79	73	5%	17.95	88	8%	1.55	88	0.5%	1.03	88	12%	180	14	15.19	83	4%
REMC 5389	09/11	REM AMPLO	G	REMC 3462	-0.80	61	11%	76.30	72	8%	2.27	64	11%	19.95	82	5%	1.87	83	0.1%	1.27	82	9%	48	5	15.17	76	4%
REM 4787	10/07	REM SABELO	G	REMC 553	-1.88	75	0.1%	72.39	82	14%	4.06	77	1%	15.02	91	14%	0.84	90	6%	0.81	90	15%	736	36	15.14	86	4%
EAO 2319	11/08	NEVI DA EAO	G	L4810	-0.96	76	5%	84.07	80	1%	3.33	78	2%	14.92	91	14%	0.75	90	7%	3.03	88	1%	718	24	15.12	85	4%
MNS 5612	09/12	3T DA ALO BRASIL	G	REM 4787	-0.96	72	5%	76.20	79	8%	5.76	73	0.1%	15.75	91	12%	1.07	90	3%	0.75	91	16%	708	23	15.10	85	4%
REM 5467	04/09	REM 5467	G	IZSN 3832	-1.01	52	4%	86.95	61	0.5%	-1.87	54	98%	21.64	83	4%	0.33	81	24%	1.15	77	11%	210	6	15.07	71	4%
RDM 4153	10/08	MANDARIN MAT.	G	L4810	-0.50	85	34%	78.84	82	5%	3.02	85	4%	18.48	96	7%	0.64	95	10%	1.09	93	11%	5259	132	15.04	90	4%

SUMÁRIO GERAL DE TOUROS DA RAÇA NELORE (TOP 30% MGTe) - ORDENADO POR MGTe

Acurácia maior ou igual a 40% para MGTe, NF450 >= 30, NR450 >= 3, Nascidos a partir de 2002, Progênie nascida nos últimos 2 anos, 360 melhores para MGTe

RG	NASC	NOME	GEN	PAI	IPP			STAY			MP120			P450			PE365			AOL			NF	NR	MGTe		
	mês/ano				DEP	AC	TOP	DEP	AC	TOP	DEP	AC	TOP	DEP	AC	TOP	DEP	AC	TOP	DEP	AC	TOP	450	450	VAL	AC	TOP
JCDG 1643	09/07	EFEITO DA DI GENIO	G	IZSN 3832	-0.71	67	17%	78.95	75	5%	-1.32	69	96%	23.87	88	2%	0.26	87	28%	0.61	84	19%	299	9	15.03	81	4%
IZSN A1561	10/06	FERTIL DO IZ		IZSN A518	-0.59	36	26%	72.32	9	14%	-1.66	39	97%	26.79	70	1%	0.22	58	31%	1.23	51	10%	80	7	15.02	47	4%
ASM 2365	09/12	FALERNO DO S.MEU	G	TECO 105	-1.01	53	4%	70.16	65	19%	2.65	56	6%	23.57	78	2%	0.82	79	6%	-0.48	76	71%	34	3	14.96	70	4%
EPCF 25	11/10	HALTRIUM TERRA BRAVA	G	NANA 1053	-0.88	47	8%	67.76	58	24%	0.11	49	65%	23.17	84	3%	0.99	81	3%	0.87	74	14%	274	6	14.96	69	4%
KAPM 3180	10/12	ICATU KA		KAP 2376	-0.64	23	22%	77.53	16	6%	0.96	24	37%	18.62	64	7%	1.15	57	2%	2.19	61	3%	50	3	14.95	43	4%
REMP 361	11/11	REM ALCOOL	G	REM 4677	-0.55	70	30%	65.42	79	30%	0.96	72	37%	23.62	88	2%	1.14	88	2%	2.31	88	3%	139	13	14.89	83	4%
A3342	08/04	CFM ORGULHO		2658	-1.12	43	2%	77.56	40	6%	2.22	48	11%	17.82	81	8%	1.45	73	0.5%	3.11	25	1%	209	6	14.86	56	4%
AZAP 366	08/10	HAMLET DA BELA	G	AZAN 5	-0.78	61	12%	81.59	72	2%	0.08	64	66%	18.22	85	8%	0.72	84	8%	1.50	83	7%	112	13	14.83	78	4%
REM 8525	12/12	REM BRECK	G	REM 4677	-0.99	53	4%	70.36	62	18%	1.18	55	32%	20.77	81	4%	1.09	80	2%	-0.26	79	60%	129	6	14.82	71	4%
KAPM 3304	10/12	IRIDIUM KA	G	THA 2538	-0.52	36	32%	69.15	43	21%	1.12	37	33%	20.62	73	5%	0.94	68	4%	3.02	70	1%	63	3	14.78	58	5%
REM 5512	09/09	REM UGUS	G	REMC 1296	-0.82	55	10%	73.89	66	12%	3.51	58	2%	18.85	80	7%	1.57	80	0.5%	1.32	79	9%	66	6	14.77	72	5%
CSCN 12622	08/12	NAVIRAI MAGNUM	G	LBMN C8288	-1.05	73	3%	82.35	79	2%	0.15	74	64%	17.61	90	9%	0.83	89	6%	2.11	89	3%	453	9	14.75	84	5%
BONS 2013	08/11	JAMBO FIV BONS	G	BONS 130	-1.09	68	2%	82.35	76	2%	-1.28	69	95%	20.44	85	5%	0.80	86	6%	1.57	85	7%	71	17	14.73	80	5%
REM 7121	10/11	REM ALLON	G	REM 3787	-1.05	73	3%	76.99	79	7%	5.08	75	0.1%	13.12	90	19%	0.10	90	43%	2.87	90	2%	565	28	14.71	84	5%
RGM 3330	02/13	EPICO RG		TECO 105	-0.54	28	30%	74.48	20	11%	1.64	27	21%	21.35	73	4%	0.63	61	10%	-0.04	69	48%	84	4	14.70	51	5%
KAPM 2458	10/11	HUMILDE KA	G	BONS 130	-1.31	39	0.5%	79.35	42	4%	0.54	41	50%	18.45	72	7%	0.94	70	4%	0.68	70	18%	68	3	14.62	58	5%
AZAP 330	07/10	HABARRAZ DA BELA	G	MANA C2569	-0.99	56	4%	82.86	66	2%	2.53	59	8%	14.52	81	15%	0.30	81	26%	3.89	79	0.5%	86	7	14.58	72	5%
LBMN D3268	02/08	ACAPULCO DA MN	G	CSCN 7384	-0.40	71	44%	66.42	78	27%	2.43	73	9%	22.64	88	3%	0.70	87	8%	1.96	86	4%	255	5	14.50	82	5%
JHVM 4835	09/07	QUANDO DO JHV	G	JHVM 2491	-0.41	77	43%	76.75	81	7%	6.00	79	0.1%	18.30	92	7%	0.47	91	16%	-0.03	90	48%	1121	10	14.47	86	5%
COL A8088	11/08	HOUSTON COL	G	AAAP 1653	-1.13	66	2%	79.93	74	4%	0.77	68	43%	19.66	86	6%	0.49	86	15%	1.08	84	11%	165	19	14.46	79	5%
COL 21445	08/12	MOHAN FIV COL	G	COL A6879	-0.27	54	58%	77.23	66	7%	3.66	57	2%	15.97	79	12%	1.11	80	2%	3.60	79	0.5%	53	4	14.45	71	5%
RDM 4885	09/10	PERON MAT.		RDM 2933	-1.14	28	2%	72.60	15	14%	-2.75	30	100%	22.03	71	3%	0.99	65	3%	0.53	56	21%	87	13	14.44	47	5%
CSCN 10825	08/09	NAVIRAI IBERICO		CSCN 9126	-0.44	39	40%	66.07	24	28%	0.16	41	63%	22.88	72	3%	0.42	62	19%	1.93	68	4%	90	5	14.39	53	5%
JHVM 6740	08/09	TRIUNFO FIV DO JHV	G	L4810	-0.53	79	31%	62.11	81	40%	2.15	80	12%	20.13	93	5%	0.41	92	19%	1.81	90	5%	1675	72	14.36	87	5%
JHVM 10626	11/12	10626 CAMP. (FALCON)	G	MANA B9707	-0.77	61	13%	82.82	70	2%	4.05	63	1%	17.37	86	9%	0.99	84	3%	-0.59	82	76%	212	9	14.34	77	5%
BONS 1479	09/08	GALANTIM BONS	G	AAAP 1653	-0.77	65	13%	76.36	73	8%	1.73	66	19%	15.91	85	12%	0.95	85	4%	2.92	83	1%	191	11	14.25	78	5%
AZAN 1224	08/10	HOBBY FIV DA BELA	G	AZAN 5	-0.81	56	11%	82.16	65	2%	2.33	58	10%	14.65	79	15%	0.78	79	7%	2.93	77	1%	59	10	14.22	71	5%
CSCC 5339	12/14	POKEMOM FIV DE NAVIRA		REMC 5326	-1.65	25	0.1%	75.34	15	9%	4.60	27	0.5%	11.90	81	23%	0.66	75	9%	3.06	68	1%	233	8	14.22	51	5%
CVCV 8500	09/09	RAMBO DE CV		MANA C2569	-1.18	23	2%	80.83	23	3%	0.80	26	42%	16.29	60	11%	0.83	52	6%	2.15	27	3%	33	4	14.19	40	5%
JVFG 271	09/12	271	G	IZSN A408	-0.44	39	40%	65.68	52	29%	-1.07	42	93%	23.37	74	2%	0.41	74	19%	3.29	68	1%	50	3	14.17	61	5%
COL A4210	11/04	DIRIGIVEL COL	G	COL A1712	-0.61	82	24%	67.92	85	24%	0.50	84	51%	17.57	94	9%	0.76	93	7%	3.03	91	1%	1974	91	14.16	89	5%
RDM 6700	08/13	TOTAL MAT.	G	REMC 3462	-0.74	70	15%	72.52	79	14%	2.20	72	11%	19.50	89	6%	0.40	89	20%	0.01	87	38%	297	17	14.11	83	6%
LBMN D4685	09/09	D4685 DA MN (CAMPEÃO)	G	LBMN D1484	-0.97	86	5%	81.91	79	2%	3.86	85	1%	15.78	96	12%	0.84	95	6%	0.62	94	19%	4930	148	14.08	90	6%
JCDG 5055	09/13	LANCHUDO DA DI GENIO		TECO 105	-0.76	18	14%	74.53	18	10%	1.09	20	34%	20.25	67	5%	0.85	49	5%	0.51	38	21%	68	6	14.06	41	6%
AZAN 971	10/08	FRAQUE DA BELA	G	AZAN 5	-1.07	74	3%	85.35	79	1%	0.78	76	43%	11.93	90	23%	0.93	90	4%	3.13	89	1%	563	32	14.04	84	6%
PAU 2212	01/13	MUSTANG DA PAULETE	G	RDM 4305	-0.87	56	8%	77.83	67	6%	0.41	58	54%	19.47	80	6%	0.54	81	13%	1.26	78	10%	41	8	14.01	72	6%
PAU 1717	10/11	KADUARATA DA PAULETE	G	CSCN 9022	-0.73	54	15%	71.56	66	16%	1.22	57	31%	20.57	80	5%	1.06	80	3%	1.31	76	9%	60	3	13.99	71	6%
LBMN D1564	10/06	CORONEL DA MN	G	LBMN C8398	-0.57	63	28%	83.36	65	2%	1.73	64	19%	16.74	92	10%	1.61	89	0.5%	1.34	81	9%	1079	22	13.98	79	6%
COL A6140	10/06	FEITICEIRO COL	G	L4810	-0.32	66	53%	90.43	75	0.5%	2.32	69	10%	16.14	88	11%	0.74	87	8%	1.45	83	8%	331	13	13.96	81	6%
AZAP 196	08/09	GRAFITE DA BELA	G	AZAN 5	-0.60	75	25%	77.24	79	7%	4.42	75	0.5%	18.94	91	7%	1.18	90	2%	-2.67	88	100%	655	32	13.91	85	6%

SUMÁRIO GERAL DE TOUROS DA RAÇA NELORE (TOP 30% MGTe) - ORDENADO POR MGTe

Acurácia maior ou igual a 40% para MGTe, NF450 >= 30, NR450 >= 3, Nascidos a partir de 2002, Progênie nascida nos últimos 2 anos, 360 melhores para MGTe

RG	NASC	NOME	GEN	PAI	IPP			STAY			MP120			P450			PE365			AOL			NF	NR	MGTe		
	mês/ano				DEP	AC	TOP	DEP	AC	TOP	DEP	AC	TOP	DEP	AC	TOP	DEP	AC	TOP	DEP	AC	TOP	450	450	VAL	AC	TOP
CEN 8289	09/12	CEN 8289 DIACONO	G	MANA B8734	-0.83	45	10%	84.30	57	1%	2.04	48	14%	17.59	74	9%	0.72	74	8%	0.68	70	18%	38	3	13.89	64	6%
RSAN 3256	10/09	SAIBRO RSAN	G	MANA C2569	-0.82	65	10%	79.47	72	4%	0.97	67	37%	18.35	87	7%	0.41	86	19%	1.66	83	6%	360	10	13.88	79	6%
EAO 3479	11/09	ORMON DA EAO	G	AAAP 1653	-0.69	71	18%	74.73	77	10%	2.98	73	4%	17.81	91	8%	1.06	90	3%	2.70	87	2%	703	16	13.87	84	6%
JHVM 12659	10/14	JHVM 12659 FIV(FENOME	G	LBMN D4685	-0.26	70	59%	80.16	79	3%	4.22	72	0.5%	21.26	86	4%	0.60	87	11%	-0.52	87	73%	47	3	13.86	82	6%
REM 5330	11/08	REM TIFANO		REM 3914	-0.34	26	51%	71.85	27	15%	5.51	29	0.1%	17.07	70	10%	1.21	63	2%	1.00	34	13%	94	3	13.85	45	6%
COLM 1410	10/10	JADHU COL		L4810	-1.26	33	1%	84.43	20	1%	3.40	34	2%	16.06	75	12%	0.61	70	11%	-0.69	66	80%	126	9	13.81	52	6%
KAPM 2944	09/12	INKAR KA	G	CSCN 9126	-0.58	33	27%	69.00	37	21%	1.45	35	25%	19.42	72	6%	0.58	69	12%	1.54	70	7%	75	3	13.80	56	6%
RDM 5810	08/12	SAIGON MAT.	G	LBMN C8288	-1.09	58	2%	70.97	69	17%	0.34	61	57%	18.89	80	7%	0.55	81	13%	0.72	80	17%	38	5	13.75	73	6%
MEI 514	08/09	MEI MISTERIOSO DA SM	G	AAAP 1653	-1.05	56	3%	77.88	66	6%	2.48	58	8%	17.26	80	9%	0.99	81	3%	0.78	77	16%	67	3	13.72	72	6%
CAMT 3083	12/11	KAYAK TE MAFRA		CSCN 7384	-0.83	32	10%	54.80	19	66%	-1.29	25	95%	23.20	66	3%	0.92	51	4%	0.77	79	16%	76	9	13.68	45	6%
KAPM 1649	09/10	GRAO DE OURO KA		L4810	-1.29	21	0.5%	94.41	18	0.1%	3.76	26	1%	12.80	58	20%	0.84	51	6%	1.22	54	10%	30	3	13.68	40	6%
CVCV 11808	09/11	TERRANTES DE CV	G	AAAP 1653	-1.23	72	1%	73.02	79	13%	2.92	74	4%	14.53	89	15%	1.06	88	3%	2.81	86	2%	290	10	13.67	83	6%
ACNP 1749	09/12	ULISSES J MACHADO	G	REMC 3462	-0.47	48	37%	70.57	60	18%	2.75	51	6%	20.71	77	5%	1.09	77	2%	0.44	73	23%	59	3	13.66	67	6%
EAO 7382	08/12	ROLEX DA EAO		EAO 2264	-0.90	27	7%	69.47	13	20%	-0.57	27	86%	21.57	72	4%	0.18	64	35%	1.89	59	5%	104	4	13.66	47	6%
JHVM 11237	09/13	JHVM 11237 CAMP.(SARJ	G	LBMN C8288	-0.81	51	11%	86.16	63	0.5%	0.48	54	52%	19.56	79	6%	0.38	79	21%	-0.43	76	69%	88	3	13.64	69	6%
COL A9127	11/09	IMPONENTE FIV COL	G	MANA B8734	-0.78	70	12%	85.56	77	1%	2.17	72	12%	17.86	88	8%	0.52	88	14%	0.83	86	15%	266	18	13.60	82	6%
ACNP 841	08/06	OFICIAL J MACHADO		JGAL 904	-0.45	49	39%	69.99	60	19%	5.69	58	0.1%	16.47	82	11%	0.69	78	9%	2.32	75	3%	246	10	13.60	70	6%
FVT 7148	08/11	MILVIO FIV VT	G	CVCV 2014	-0.76	57	14%	66.50	68	27%	-2.23	59	99%	23.20	83	3%	0.38	82	21%	2.19	79	3%	144	11	13.49	74	7%
AZAN 1495	08/12	JORNALEIRO FIV DA BE	G	REM 4237	-0.72	54	16%	81.41	66	3%	2.57	57	7%	15.39	79	13%	0.52	80	14%	3.42	78	0.5%	48	9	13.49	71	7%
BOM 2341	08/12	DESAFIO DA BOTICAO	G	L4810	-0.36	58	49%	69.24	69	21%	3.04	60	4%	21.47	81	4%	0.41	81	19%	-0.25	80	60%	46	7	13.47	74	7%
LAS 2208	09/08	LAS 2208		CVCV 2014	-0.82	47	10%	70.56	41	18%	-0.61	49	87%	21.30	80	4%	0.36	76	22%	2.33	45	3%	207	13	13.45	58	7%
OEV 2928	10/11	SUL TE DA AGUA BOA	G	IZSN S3758	-0.86	51	8%	78.57	63	5%	-0.08	54	73%	18.31	77	7%	0.72	77	8%	1.06	74	12%	56	4	13.41	68	7%
REM 4677	10/07	REM SAGRES	G	IZSN 4589	-0.85	76	9%	63.77	81	35%	3.72	79	1%	20.62	92	5%	1.20	91	2%	-0.57	92	76%	1060	41	13.37	87	7%
CEN 6668	08/09	CEN 6668 ABSTRATO		CEN 3860	-0.90	29	7%	74.12	25	11%	0.42	32	54%	15.44	70	13%	0.54	61	13%	1.46	46	8%	81	5	13.35	48	7%
COLA 3303	10/09	ILHEUS COL	G	L4810	-0.70	63	17%	76.52	73	7%	4.10	65	0.5%	16.11	82	11%	0.67	84	9%	1.24	83	10%	33	3	13.34	76	7%
BONS 2099	09/11	JAVARI BONS	G	COL A6879	-0.93	70	6%	81.18	79	3%	2.16	72	12%	15.33	87	13%	0.94	88	4%	1.20	87	10%	132	11	13.32	82	7%
REM 6277	09/10	REM VINICULTOR		REM 4237	-1.33	56	0.5%	78.43	19	5%	-0.01	60	71%	11.71	86	23%	1.22	82	2%	2.55	84	2%	443	18	13.31	64	7%
EAO 5785	08/11	QUEBEC DA EAO	G	BONS 130	-0.68	62	19%	77.10	67	7%	2.87	63	5%	15.23	87	13%	0.93	85	4%	1.70	82	6%	372	17	13.28	77	7%
IZSN A977	11/04	DOLMAN	G	IZSN 5126	-0.50	79	34%	56.32	81	60%	0.55	80	50%	22.92	93	3%	0.25	91	29%	2.15	90	3%	1187	60	13.27	87	7%
LBMN D8484	08/13	RAI DA MN	G	LBMN D1484	-0.45	53	39%	82.02	65	2%	3.64	56	2%	16.43	86	11%	0.32	84	24%	2.10	82	4%	245	16	13.24	75	7%
SAGA 2636	10/11	2636 SAGA	G	AAAP 1653	-0.28	52	57%	72.84	63	13%	3.98	55	1%	20.21	78	5%	0.03	79	52%	3.79	75	0.5%	57	3	13.24	69	7%
RMVC 705	09/13	ARAGUAIA RMVC	G	REMC 3462	-0.92	60	6%	77.47	70	6%	0.98	62	37%	14.19	82	16%	1.24	82	1%	2.60	82	2%	50	7	13.21	75	7%
COL 22319	01/13	MANSUR COL	G	COL A8088	-0.59	50	26%	74.76	62	10%	1.50	52	24%	19.75	77	6%	0.21	78	32%	1.24	76	10%	37	6	13.20	68	7%
BOA 8197	08/09	BARAN TERRA BOA		AZAN 5	-0.55	34	30%	72.90	20	13%	2.52	35	8%	16.39	70	11%	1.49	62	0.5%	1.29	71	9%	87	3	13.19	48	7%
KAPM 859	08/09	FANDANGO KA	G	L4810	-1.06	37	3%	82.11	40	2%	2.49	42	8%	14.13	73	16%	0.73	69	8%	1.12	70	11%	87	4	13.17	57	7%
JCDG 4599	03/13	LANDAU DA DI GENIO		MATS 283	-0.54	23	30%	61.81	16	41%	4.28	21	0.5%	17.98	83	8%	0.48	74	16%	0.94	73	13%	271	22	13.14	52	7%
LBMN D1484	10/06	D1484 DA MN (HUNO)	G	MANA B9707	-0.46	75	38%	81.24	79	3%	4.48	75	0.5%	18.37	90	7%	0.33	89	24%	-0.30	88	62%	471	36	13.12	84	7%
CVCF 3819	12/09	APAIXONADO DE CV	G	L4810	-0.26	62	59%	60.93	73	44%	4.33	64	0.5%	19.82	82	5%	0.63	83	10%	1.55	81	7%	35	3	13.10	76	7%
PAU 1272	09/10	JEPEANTE DA PAULETE		L4810	-1.39	39	0.5%	87.31	19	0.5%	1.53	43	23%	10.60	79	27%	1.28	72	1%	1.19	60	10%	150	11	13.08	55	7%
KAPM 1683	10/10	GAETAN KA	G	AZAN 5	-0.78	60	12%	73.15	61	13%	1.74	62	19%	16.59	87	10%	0.57	85	12%	0.99	85	13%	461	3	13.05	76	8%

SUMÁRIO GERAL DE TOUROS DA RAÇA NELORE (TOP 30% MGTe) - ORDENADO POR MGTe

Acurácia maior ou igual a 40% para MGTe, NF450 >= 30, NR450 >= 3, Nascidos a partir de 2002, Progênie nascida nos últimos 2 anos, 360 melhores para MGTe

RG	NASC	NOME	GEN	PAI	IPP			STAY			MP120			P450			PE365			AOL			NF	NR	MGTe		
	mês/ano				DEP	AC	TOP	DEP	AC	TOP	DEP	AC	TOP	DEP	AC	TOP	DEP	AC	TOP	DEP	AC	TOP	450	450	VAL	AC	TOP
LBMN D1288	09/06	GENERAL DA MN	G	LBMN C8398	-0.67	74	20%	87.69	80	0.5%	4.92	76	0.1%	10.00	91	29%	0.75	90	7%	2.48	89	2%	578	35	13.04	85	8%
IZSN A1165	09/05	ESCALENO DO IZ	G	IZSN A325	-0.86	71	8%	57.19	79	57%	-0.46	73	84%	20.67	87	5%	-0.14	88	78%	1.31	87	9%	107	8	13.03	82	8%
SZAN 401	06/04	SAVEIRO TE DO GUIRAHY		F4200	-1.03	34	3%	72.53	43	14%	6.40	42	0.1%	15.48	72	13%	0.75	64	7%	-0.23	38	58%	100	10	13.03	52	8%
COL A3203	11/03	CONNAN COL	G	I8840	-0.84	72	9%	71.83	80	15%	2.91	74	4%	19.48	88	6%	0.59	89	12%	-0.01	88	46%	248	21	13.01	83	8%
OBG B3540	09/08	ABSOLUIDO OB	G	L4810	-0.42	80	42%	71.56	80	16%	2.72	80	6%	16.32	94	11%	0.98	93	4%	0.75	91	16%	2658	42	12.90	87	8%
CVCV 7989	11/08	QUADRADAO DE CV	G	CSCM 1635	-0.54	78	30%	74.40	79	11%	0.38	79	55%	17.45	93	9%	0.50	92	15%	1.07	89	12%	1709	39	12.90	87	8%
REM T3278	05/04	REM MR. CARCAÇA	G	I3448	-0.56	67	29%	68.95	76	21%	0.38	70	55%	18.88	86	7%	0.30	86	26%	0.78	86	16%	158	13	12.83	80	8%
BONN 847	12/11	JINNAH BONS	G	COL A6879	-0.50	57	34%	81.79	68	2%	1.53	60	23%	16.67	83	10%	0.98	83	4%	1.67	81	6%	129	10	12.80	74	8%
EAO 2264	10/08	NEVAL DA EAO	G	IZSN 3832	-0.93	49	6%	71.44	43	16%	0.37	51	56%	16.79	85	10%	0.67	80	9%	-0.01	75	46%	358	16	12.80	67	8%
JCGG 2978	09/10	JG-2978 DA AGUA FRIA	G	NELO 8593	-0.57	65	28%	68.50	72	22%	3.82	66	1%	19.19	87	6%	-0.42	86	96%	0.89	84	14%	279	5	12.79	79	8%
JCGG 4227	08/12	TURBO DA AGUA FRIA	G	TECO 105	-1.02	52	4%	75.63	61	9%	3.92	53	1%	16.18	84	11%	0.60	83	11%	-0.19	82	56%	238	3	12.79	72	8%
GRED 2445	08/11	EXTREMO DA GREN.		CSCN 9022	-0.36	48	49%	75.20	20	9%	2.11	48	13%	16.40	90	11%	0.58	87	12%	1.06	78	12%	864	25	12.79	65	8%
JRBT B1488	01/10	QUARK JR TAR		L4810	-0.67	35	20%	70.51	20	18%	2.61	37	7%	16.87	78	10%	0.30	72	26%	0.45	46	22%	182	11	12.77	51	8%
IZSN A3043	09/12	MACEGAL DO IZ	G	IZSN A1722	-0.73	69	15%	66.57	79	27%	1.55	71	23%	20.60	89	5%	0.29	88	26%	1.87	88	5%	260	31	12.68	83	8%
COL A9123	11/09	IMPERIOSO COL	G	MANA B9707	-0.31	70	54%	89.39	78	0.5%	0.37	72	56%	17.28	87	9%	0.55	88	13%	0.41	87	23%	169	9	12.65	82	8%
CEN 7178	07/10	CEN 7178 BURITI TE		I1111	-0.61	26	24%	67.83	22	24%	3.93	28	1%	16.02	59	12%	0.41	49	19%	1.34	50	9%	46	3	12.65	40	8%
AZAN 1373	08/11	INTERIOR DA BELA	G	AZAN 971	-0.66	70	20%	81.36	77	3%	-0.32	71	81%	13.01	88	19%	0.27	88	28%	4.49	86	0.1%	329	32	12.61	82	8%
FSH A7186	09/11	A7186 DP	G	FSH A2887	-0.55	64	30%	86.30	74	0.5%	2.44	67	8%	16.06	85	12%	0.31	85	25%	-0.60	84	77%	101	4	12.56	78	9%
EAO 7228	08/12	RARO DA EAO	G	TECO 105	-1.20	47	1%	78.05	57	6%	0.85	49	41%	15.93	78	12%	0.58	76	12%	1.53	72	7%	86	4	12.53	66	9%
BONS 130	12/03	BERLOQUE DA BONS	G	I1111	-0.53	87	31%	84.37	88	1%	-0.54	88	86%	17.85	96	8%	0.86	95	5%	0.00	93	38%	6007	164	12.49	92	9%
KAPM 2080	08/11	HABITO KA	G	THA 2538	-0.34	53	51%	69.99	61	19%	1.06	56	35%	13.85	80	17%	0.24	79	30%	2.71	80	2%	123	5	12.48	71	9%
UTIL 1132	08/12	BALTICO DA TRADICAO	G	TECO 105	-0.62	61	24%	70.93	72	17%	3.47	63	2%	16.01	83	12%	1.39	83	0.5%	-0.10	82	52%	88	10	12.46	76	9%
LBMN D3924	11/08	D3924 DA MN (PANZER)		MANA C2569	-0.75	36	14%	82.48	26	2%	0.45	39	53%	15.52	68	13%	0.45	61	17%	1.57	22	7%	63	6	12.44	46	9%
COL 20199	12/10	JHELUM COL	G	COL A6879	-1.50	74	0.5%	84.01	79	1%	0.01	75	69%	15.24	91	13%	0.30	90	26%	-0.01	89	46%	812	48	12.43	85	9%
HAAM 31	09/04	SANDIM 31	G	I3448	-1.00	72	4%	67.28	80	25%	-1.97	74	99%	19.66	88	6%	0.61	88	11%	1.58	87	7%	156	6	12.39	83	9%
LBMN D7483	08/12	SUDÃO DA MN	G	LBMN D4626	-0.14	56	71%	70.42	68	18%	5.25	59	0.1%	14.30	87	16%	0.54	85	13%	3.09	81	1%	376	21	12.39	76	9%
NANA 1053	09/02	MACUNI DO SALTO	G	G5191	-1.20	86	1%	77.75	90	6%	-3.51	88	100%	18.29	95	8%	0.64	94	10%	-0.42	91	68%	3710	147	12.38	92	9%
RSZK 365	10/07	DIFERENTE DO ZANCA		CSCN 7827	-0.41	31	43%	68.69	39	22%	0.37	39	56%	21.52	68	4%	0.77	62	7%	-0.79	39	84%	69	6	12.37	49	9%
LBMN D2268	08/07	D2268 DA MN (MAGUILA)	G	TECO 105	-0.65	71	21%	75.83	75	8%	1.28	72	29%	16.90	90	10%	1.07	89	3%	0.50	86	21%	707	33	12.33	82	9%
JHVM 11321	09/13	JHVM 11321 CAMP.(MAJO	G	REM 5531	-0.83	70	10%	77.49	79	6%	0.06	72	67%	16.80	89	10%	0.75	89	7%	-1.82	88	99%	330	10	12.31	83	9%
LBMN D2318	08/07	D2318 DA MN		TECO 105	-1.03	30	3%	76.02	31	8%	3.41	36	2%	15.79	67	12%	0.57	57	12%	0.17	26	30%	62	4	12.30	45	9%
COL A9563	01/10	INFLUXO COL	G	MANA C43	-1.20	59	1%	84.47	70	1%	1.75	61	19%	13.38	82	18%	0.16	83	37%	1.41	81	8%	72	7	12.28	75	9%
LBMN D2492	09/07	D2492 DA MN (MARLBORO	G	MANA C2853	-0.49	68	35%	87.33	76	0.5%	0.20	70	62%	15.29	87	13%	0.21	87	32%	1.16	84	11%	217	13	12.26	81	9%
REM 6319	10/10	REM VOPUNK		REM 4237	-1.13	29	2%	76.34	19	8%	2.03	30	14%	10.44	69	28%	1.49	61	0.5%	1.25	63	10%	71	7	12.25	48	9%
COL A3699	10/04	DEPOSITO COL	G	COL A453	-1.09	71	2%	77.36	79	6%	-0.73	73	89%	13.03	87	19%	1.04	88	3%	3.13	86	1%	101	11	12.22	82	9%
THA 2538	01/04	2538 TH CARACOL	G	JAVA J746	-0.32	79	53%	64.37	84	33%	2.25	81	11%	16.90	93	10%	0.87	91	5%	1.27	90	9%	1249	56	12.21	88	9%
IZSN A2181	09/09	IATE DO IZ	G	IZSN A1334	-0.64	45	22%	73.72	54	12%	0.09	47	66%	17.81	73	8%	0.53	72	14%	1.26	70	10%	47	8	12.19	62	9%
PAU 1625	09/11	KAMARO DA PAULETE	G	RDM 4012	0.02	65	88%	66.59	75	27%	4.00	67	1%	17.49	86	9%	0.81	86	6%	2.34	84	3%	183	8	12.16	79	10%
LBMN C8478	11/03	C8478 DA MN (TANQUE)	G	MANA C2569	-0.40	69	44%	81.25	76	3%	2.56	72	7%	13.47	88	18%	0.86	87	5%	2.19	81	3%	418	36	12.14	81	10%
MATI 1449	05/13	ZAP MATI	G	RDM 5049	-1.23	58	1%	74.55	70	10%	-0.05	61	72%	16.66	81	10%	0.72	82	8%	-0.62	80	78%	44	3	12.12	74	10%

SUMÁRIO GERAL DE TOUROS DA RAÇA NELORE (TOP 30% MGTe) - ORDENADO POR MGTe

Acurácia maior ou igual a 40% para MGTe, NF450 >= 30, NR450 >= 3, Nascidos a partir de 2002, Progênie nascida nos últimos 2 anos, 360 melhores para MGTe

RG	NASC	NOME	GEN	PAI	IPP			STAY			MP120			P450			PE365			AOL			NF	NR	MGTe		
	mês/ano				DEP	AC	TOP	DEP	AC	TOP	DEP	AC	TOP	DEP	AC	TOP	DEP	AC	TOP	DEP	AC	TOP	450	450	VAL	AC	TOP
API 1002	09/08	NOUGAN DO API	G	EBO 9783	-0.97	65	5%	65.04	72	31%	1.68	67	20%	14.26	86	16%	0.68	86	9%	0.55	84	20%	286	10	12.08	79	10%
CSCF 2325	08/13	NERO FIV DE NAV	G	CSCC 3489	-0.25	57	60%	71.01	67	17%	-1.65	59	97%	22.34	89	3%	0.12	86	41%	-0.12	84	53%	508	34	12.08	77	10%
NAD 8865	09/07	GURKA DA M. DA CHUVA	G	AAAP 1653	-0.58	72	27%	75.85	80	8%	-0.04	74	72%	16.05	88	12%	-0.08	88	71%	2.76	86	2%	245	21	11.93	83	10%
LBMN D6595	08/11	D6595 DA MN	G	LBMN D1288	-0.83	54	10%	85.89	59	0.5%	4.47	54	0.5%	10.95	88	26%	-0.40	85	95%	2.88	87	1%	558	32	11.92	75	10%
ZAN 768	11/02	RONDEL DA BONS	G	I3448	-1.15	59	2%	74.36	67	11%	-1.26	60	95%	18.22	86	8%	-0.07	84	70%	1.48	78	7%	379	13	11.91	75	10%
REM 4339	10/06	REMANSO RINOPOLIS	G	IZSN 3832	-0.66	68	20%	73.54	77	12%	-1.54	71	97%	17.10	87	10%	0.25	87	29%	0.72	86	17%	279	16	11.90	81	10%
GRI A9868	12/09	BARAC FIV DA S.NICE	G	I1111	-0.89	48	7%	76.74	57	7%	4.97	49	0.1%	16.33	76	11%	0.70	74	8%	-1.78	71	99%	56	7	11.89	65	10%
QUIL 12890	10/09	HIDROCOR DA QUIL	G	ZAN 14	-0.07	46	78%	64.57	59	32%	3.83	49	1%	21.24	79	4%	0.80	78	6%	-1.30	70	95%	88	5	11.88	67	10%
RDM 4196	10/08	MAXIMUS MAT.	G	RDM 2885	-1.04	70	3%	71.80	76	15%	-3.54	72	100%	14.56	88	15%	0.92	87	4%	3.17	86	1%	344	17	11.87	82	10%
REMC 807	11/02	NOTURNO	G	REM T1127	-1.73	70	0.1%	77.49	75	6%	1.24	75	30%	11.01	90	26%	0.36	88	22%	2.62	88	2%	671	55	11.86	83	10%
FSAT 843	11/10	VINDOURO DO GOLIAS	G	C6269	-0.83	65	10%	62.41	75	39%	2.97	67	4%	21.98	85	3%	-0.25	85	87%	0.78	85	16%	97	6	11.86	79	10%
RGM 2954	10/11	DITADO RG	G	RGM 1867	-0.37	46	48%	79.45	58	4%	2.75	48	6%	15.65	77	12%	0.58	76	12%	-0.92	76	88%	76	3	11.83	66	10%
JHVM 4862	09/07	QUARTO DO JHV	G	JHVM 2491	-0.38	76	47%	79.11	82	4%	2.65	78	6%	15.54	91	13%	0.72	90	8%	-0.29	89	62%	838	13	11.82	86	10%
SZAN 349	11/03	SANTELMO DO GUIRAHY	G	F4200	-0.97	59	5%	71.72	62	16%	2.11	65	13%	14.03	83	16%	0.68	80	9%	2.28	71	3%	176	5	11.82	72	10%
CVCF 3726	10/09	ABAPURU DE CV	G	L4810	-1.09	47	2%	84.74	57	1%	2.05	50	14%	13.62	74	17%	0.13	73	40%	1.21	68	10%	50	3	11.80	64	10%
VBA 9252	09/11	9252 TG		CSCN 8853	-0.20	33	65%	57.96	19	54%	1.43	33	26%	23.13	78	3%	1.17	72	2%	0.54	66	20%	179	3	11.79	51	10%
BOA 8168	07/09	BUARK TERRA BOA		L4810	-1.16	31	2%	80.66	21	3%	0.51	33	51%	11.10	71	25%	0.70	63	8%	1.08	65	11%	99	4	11.78	48	10%
JHVM 9936	09/12	9936 CAMP. (BOEING)	G	MANA B9707	-0.72	59	16%	74.68	69	10%	3.84	61	1%	14.39	85	15%	0.66	84	9%	1.35	81	9%	181	7	11.73	76	11%
RDM 4582	11/09	NUMARU FIV MAT.	G	I1111	-1.37	71	0.5%	70.21	79	19%	1.92	72	16%	15.54	88	13%	0.19	88	34%	0.09	86	34%	215	17	11.72	82	11%
LION 116	11/09	AGAPE DA LION	G	IZSN 3832	-0.84	55	9%	76.85	58	7%	-2.96	54	100%	16.75	82	10%	0.88	78	5%	0.85	71	15%	167	5	11.71	69	11%
RSAN 3695	10/10	TAMANDUA RSAN	G	CSCN 6330	-0.82	52	10%	63.81	62	35%	2.43	55	9%	16.13	81	11%	1.00	80	3%	-1.14	76	93%	133	6	11.69	70	11%
CVCV 5683	09/06	OCEANO DE CV	G	L4810	-0.68	76	19%	64.46	81	33%	5.65	78	0.1%	12.09	91	22%	0.21	90	32%	1.25	87	10%	658	21	11.60	85	11%
AIA A5954	10/06	BARU DA JANDAIA	G	CSCN 6330	-0.45	64	39%	68.90	72	21%	-0.38	67	82%	20.86	86	4%	1.19	85	2%	-1.93	80	99%	225	5	11.54	78	11%
QUIL 4605	12/02	4605/02 PO PERDIZES	G	L4810	-0.12	72	73%	64.51	80	33%	4.40	74	0.5%	15.59	90	13%	0.27	88	28%	0.83	85	15%	599	26	11.47	84	11%
TECO 195	07/02	CAPITAO	G	DWS 6494	-1.18	72	2%	77.30	77	6%	2.33	73	10%	14.84	89	14%	0.30	88	26%	0.05	86	36%	430	27	11.38	83	12%
OEV 3228	11/13	UIRU DA AGUA BOA	G	MANH 105	-0.59	46	26%	73.37	58	12%	1.89	49	16%	14.26	77	16%	0.61	74	11%	-0.92	72	88%	63	5	11.29	66	12%
QUIL 9112	10/06	EDENTIN PO QUIL		CSCN 6330	-0.92	28	6%	68.09	31	23%	1.48	32	24%	17.62	64	9%	0.96	53	4%	-0.32	30	63%	51	5	11.26	43	12%
OBG B9662	11/10	CAPTAIN OB	G	OBG A2807	-0.78	50	12%	65.35	61	30%	2.77	53	5%	15.05	78	14%	0.22	77	31%	1.12	75	11%	73	3	11.21	68	12%
CSCM 4953	12/10	NAVIRAI FARUK		CSCM 3315	-1.28	39	1%	73.85	19	12%	1.98	43	15%	13.57	77	18%	1.16	63	2%	-2.01	71	100%	142	5	11.21	55	12%
CSCN 9126	09/06	FIO TE DE NAVIRAI	G	L4810	-0.73	79	15%	66.83	84	26%	1.52	81	24%	13.17	93	19%	0.26	92	28%	0.41	91	23%	1319	65	11.14	88	12%
MBO 1249	10/10	DOURO DE MARIPA	G	CSCN 9022	-1.06	73	3%	79.74	79	4%	2.98	74	4%	13.50	90	18%	0.03	89	52%	0.95	87	13%	550	3	11.14	84	12%
CEN 6664	08/09	CEN 6664 ARAPOTI	G	CEN 3120	-1.05	57	3%	78.44	65	5%	-0.96	59	92%	9.96	81	29%	0.47	80	16%	1.74	77	5%	112	5	11.14	72	12%
OBG B6939	11/09	QUINHONE OB	G	AAAP 1653	-0.93	51	6%	77.47	62	6%	-0.63	54	88%	12.56	79	20%	0.34	78	23%	3.14	75	1%	87	4	11.14	69	12%
RGM 2775	12/10	CONSORCIO RG		RGM 1867	-0.59	31	26%	78.41	16	5%	3.62	31	2%	15.89	82	12%	0.00	74	57%	-1.05	72	91%	245	17	11.00	55	13%
BONS 1484	09/08	GALVIN BONS	G	MANA B9707	-0.27	77	58%	90.63	80	0.5%	-1.85	79	98%	14.54	92	15%	0.32	91	24%	1.76	89	5%	1130	73	10.98	86	13%
JHVM 10701	11/12	10701 CAMP. (APACHE)	G	JHVM 5812	-0.57	68	28%	73.41	73	12%	2.52	68	8%	14.31	93	16%	1.10	91	2%	-1.26	89	94%	1615	39	10.98	83	13%
JHR 2519	08/11	RAIO DA JHR	G	LBMN C8288	-0.91	60	7%	86.17	63	0.5%	1.79	60	18%	14.14	81	16%	0.56	79	13%	-0.14	76	54%	39	5	10.96	73	13%
FVT 7146	08/11	METILO FIV VT	G	CVCV 2014	-1.19	53	1%	62.10	64	40%	-0.85	55	91%	16.99	77	10%	-0.14	78	78%	1.26	76	10%	35	5	10.93	69	13%
LBMN D4410	08/09	D4410 DA MN (D8)	G	MANA C2569	-0.04	60	81%	75.77	64	9%	1.26	62	30%	15.84	84	12%	0.61	82	11%	1.56	75	7%	216	12	10.85	74	13%
REM 4717	10/07	REM SUMÁRIO	G	IZSN 3832	-1.33	72	0.5%	80.49	80	3%	-0.96	74	92%	9.47	89	31%	0.58	89	12%	0.37	89	24%	274	18	10.73	84	13%

SUMÁRIO GERAL DE TOUROS DA RAÇA NELORE (TOP 30% MGTe) - ORDENADO POR MGTe

Acurácia maior ou igual a 40% para MGTe, NF450 >= 30, NR450 >= 3, Nascidos a partir de 2002, Progênie nascida nos últimos 2 anos, 360 melhores para MGTe

RG	NASC	NOME	GEN	PAI	IPP			STAY			MP120			P450			PE365			AOL			NF	NR	MGTe		
	mês/ano				DEP	AC	TOP	DEP	AC	TOP	DEP	AC	TOP	DEP	AC	TOP	DEP	AC	TOP	DEP	AC	TOP	450	450	VAL	AC	TOP
SGP 3885	07/09	RAUSOR DO BOITEL	G	TECO 105	-0.37	55	48%	52.88	63	74%	1.17	55	32%	20.83	85	4%	0.55	82	13%	-0.35	78	65%	255	19	10.65	73	14%
CSCF 1060	07/08	JALISCO TE DE NAV	G	L4810	-0.01	70	85%	61.25	78	42%	3.68	73	2%	12.87	87	20%	0.36	87	22%	2.93	86	1%	225	13	10.64	82	14%
ACF 2718	09/05	RHENNO FIV KUBERA	G	JAVA J746	-0.72	78	16%	58.19	84	53%	0.90	79	39%	16.45	91	11%	-0.19	91	82%	0.73	86	17%	835	52	10.61	86	14%
GRED 2218	07/11	2218 FIV GREN.	G	IZSN 4886	-0.67	50	20%	58.15	61	53%	0.77	51	43%	16.05	80	12%	0.09	77	44%	1.09	73	11%	114	3	10.61	69	14%
UTIL 755	06/07	SANSAO DA TRADICAO		I5752	-0.47	34	37%	58.16	7	53%	0.47	27	52%	20.86	76	4%	0.26	67	28%	0.32	57	26%	154	16	10.56	47	14%
CVCF 3432	10/08	XEROX DE CV	G	CVCV 2014	-0.30	71	55%	51.53	79	79%	-1.13	73	94%	20.85	88	4%	0.29	88	26%	1.10	86	11%	152	6	10.49	82	14%
CEN 3860	08/03	CEN 3860 MEXICANO	G	CEN 2739	-0.87	69	8%	75.11	77	10%	-0.55	74	86%	15.39	88	13%	0.57	87	12%	-0.61	83	77%	345	31	10.47	82	14%
EAO 4229	08/10	PAKAYR DA EAO	G	MANA B8369	-0.67	52	20%	62.06	61	40%	0.27	55	59%	15.23	84	13%	-0.22	82	85%	2.57	82	2%	231	14	10.47	73	14%
REM T2831	12/02	REMANSO NOSTAURO TE	G	I1111	-0.35	81	50%	57.16	86	57%	2.22	84	11%	16.12	94	11%	0.19	92	34%	0.31	90	26%	2152	102	10.43	89	14%
GRED 1284	07/10	DUENDE DA GREN.	G	CSCN 6330	-0.59	68	26%	65.37	74	30%	-0.65	69	88%	14.25	88	16%	1.15	87	2%	0.62	83	19%	344	16	10.37	80	15%
CVCV 13019	06/12	VISUAL FIV DE CV	G	MANA C2569	-0.15	58	70%	69.18	66	21%	-0.77	60	90%	16.18	85	11%	0.47	83	16%	1.51	77	7%	197	9	10.37	75	15%
CSCN 13287	08/13	NAVIRAI FIV 13287-13		CSCF 1475	-0.57	31	28%	75.09	18	10%	4.24	31	0.5%	8.48	68	35%	0.30	59	26%	2.97	64	1%	79	4	10.32	48	15%
CVCV 5883	10/06	OXITONO DE CV	G	L4810	-0.82	66	10%	63.76	76	35%	4.01	69	1%	12.59	85	20%	0.88	86	5%	1.42	84	8%	73	3	10.31	79	15%
THA 3242	09/04	3242 TH CARACOL		HAA 978	-0.54	32	30%	65.96	42	29%	0.72	39	44%	15.00	71	14%	0.63	63	10%	0.56	33	20%	91	4	10.30	51	15%
KAPM 1091	10/09	FRADE KA	G	AAAP 1653	-0.40	32	44%	76.89	40	7%	2.20	35	11%	11.84	68	23%	1.16	66	2%	1.13	63	11%	38	4	10.29	54	15%
OBG B8514	08/10	THOR OB	G	OBG 7034	-0.56	50	29%	65.53	62	30%	0.96	52	37%	17.46	82	9%	0.67	80	9%	0.09	78	34%	156	3	10.26	70	15%
CVTB 675	11/11	HAIMON DA GIRONDA		LBMN D1532	-0.92	18	6%	74.72	16	10%	3.62	19	2%	12.74	70	20%	0.05	65	49%	0.19	64	30%	90	4	10.23	44	15%
ESL 2173	07/03	QUEOPS ESL		CSCM 1635	-0.49	49	35%	50.67	56	82%	2.13	55	12%	18.75	81	7%	0.69	73	9%	0.10	22	33%	214	6	10.22	60	15%
CSCF 2720	03/14	2720 FIV DE NAV		CSCC 3489	-0.97	27	5%	74.00	11	11%	-0.25	25	79%	19.06	71	6%	-0.05	60	67%	-1.86	60	99%	98	8	10.17	46	15%
RDM 4012	09/08	MAIA FIV MAT.	G	I1111	-0.73	83	15%	78.35	85	5%	2.83	84	5%	11.57	94	24%	0.88	93	5%	-1.37	90	96%	2177	91	10.16	89	15%
CVCV 12441	11/11	TRIBUNO DE CV	G	CVCV 2014	-0.37	65	48%	62.81	75	38%	-1.27	67	95%	16.57	84	10%	0.05	85	49%	2.31	83	3%	46	3	10.13	78	15%
CSCC 2502	09/04	DONATO DE NAVIRAI	G	CSCC 2052	-0.42	87	42%	60.23	89	46%	0.00	88	69%	17.25	96	9%	0.37	94	21%	-0.56	91	75%	4784	158	10.09	92	16%
CSCC 3489	11/10	JABRIEL FIV DE NAVIRA	G	CSCN 9747	-0.38	80	47%	76.51	79	7%	-3.17	79	100%	15.77	95	12%	0.25	94	29%	0.00	92	38%	3510	111	10.08	88	16%
CSCN 12212	09/11	NAVIRAI LOTUS		CSCN 9022	-0.60	41	25%	69.01	25	21%	2.97	41	4%	10.48	75	27%	0.60	69	11%	-0.02	68	47%	132	4	10.08	55	16%
FSM 6346	09/07	MOVIMENTO DA SM		FSM 2823	-1.26	24	1%	68.85	25	22%	0.87	27	40%	12.42	68	21%	0.67	61	9%	0.20	11	29%	69	3	10.05	42	16%
EDTO 356	07/09	ALARME EDTO		BRUM A376	-0.54	35	30%	61.92	19	40%	-1.40	29	96%	19.05	78	6%	0.04	67	50%	-0.17	66	55%	172	11	10.04	51	16%
OEV 2828	11/10	REINADOR DA AGUA BOA		TECO 105	-0.50	27	34%	67.05	19	26%	2.26	29	11%	14.56	70	15%	0.70	58	8%	-1.24	45	94%	96	3	9.95	45	16%
CSCN 7827	09/03	CUBO DE NAVIRAI	G	CSCN 6330	-0.69	83	18%	60.76	88	44%	-0.19	85	77%	14.81	94	14%	0.81	92	6%	-1.17	90	93%	1951	94	9.86	90	16%
CSCC 3571	04/11	LABAM FIV DE NAVIRAI	G	CSCC 3179	-0.25	60	60%	68.20	69	23%	0.99	61	37%	13.40	84	18%	0.69	83	9%	0.95	80	13%	143	8	9.85	75	16%
LBMN D6623	09/11	TITAN DA MN	G	MANA B8951	-0.44	47	40%	76.22	57	8%	3.85	49	1%	12.67	77	20%	0.90	77	5%	0.28	70	27%	68	9	9.85	66	16%
CSCN 8853	12/05	ERUG DE NAVIRAI	G	CSCN 6330	-1.01	82	4%	63.80	86	35%	5.22	84	0.1%	9.04	94	33%	0.87	92	5%	-0.43	90	69%	1792	85	9.84	89	16%
JGAL 2576	01/03	NULLKAR DA J.GALERA		L212	-0.83	60	10%	49.70	69	87%	0.10	62	66%	19.45	83	6%	-0.02	77	62%	-0.36	52	65%	302	46	9.79	69	17%
FGP 2822	09/07	MISSONI GUADALUPE	G	FGP 955	-0.82	74	10%	49.18	79	89%	0.83	74	41%	16.81	90	10%	-0.14	89	78%	0.76	84	16%	736	56	9.78	83	17%
RDM 5170	08/11	RAKUM MAT.		I1111	-0.95	24	5%	67.81	24	24%	2.22	26	11%	11.09	63	25%	1.08	55	3%	-0.50	28	72%	41	5	9.69	41	17%
IZSN A1334	11/05	ERROSO DO IZ	G	IZSN A126	-0.91	62	7%	55.11	64	65%	-0.61	63	87%	18.55	84	7%	-0.17	81	80%	0.99	76	13%	169	18	9.61	74	17%
PAJ 221	07/03	ESTOPIM DA PABREU	G	JAVA J746	-0.45	71	39%	44.99	79	98%	3.80	73	1%	15.78	89	12%	0.14	87	39%	0.66	83	18%	446	48	9.51	82	18%
CSCC 3179	10/08	HEROI DE NAVIRAI	G	CSCC 2502	-0.27	71	58%	59.64	78	48%	-1.09	72	94%	16.72	89	10%	0.27	88	28%	-0.05	84	49%	386	46	9.46	82	18%
FSH A4686	09/08	DETETIVE DP		L4810	-0.06	58	79%	75.19	40	9%	1.24	50	30%	12.53	82	21%	1.00	78	3%	-1.05	60	91%	258	6	9.45	62	18%
BRGN 957	08/10	LACRE DA CERRADOS	G	BRGN 364	-0.55	70	30%	69.95	79	19%	0.59	72	49%	14.23	87	16%	0.33	88	24%	-1.05	86	91%	148	10	9.37	82	18%
COL A9299	12/09	IMPECAVEL COL	G	REM 3992	-1.33	61	0.5%	71.54	70	16%	-1.10	64	94%	10.57	83	27%	0.30	83	26%	0.41	81	23%	119	13	9.36	76	18%

SUMÁRIO GERAL DE TOUROS DA RAÇA NELORE (TOP 30% MGTe) - ORDENADO POR MGTe

Acurácia maior ou igual a 40% para MGTe, NF450 >= 30, NR450 >= 3, Nascidos a partir de 2002, Progênie nascida nos últimos 2 anos, 360 melhores para MGTe

RG	NASC	NOME	GEN	PAI	IPP			STAY			MP120			P450			PE365			AOL			NF	NR	MGTe		
	mês/ano				DEP	AC	TOP	DEP	AC	TOP	DEP	AC	TOP	DEP	AC	TOP	DEP	AC	TOP	DEP	AC	TOP	450	450	VAL	AC	TOP
COL A4357	12/04	DEFERIDO COL	G	COL A1712	-0.94	78	6%	72.44	83	14%	-0.57	80	86%	14.50	92	15%	0.67	91	9%	-2.01	89	100%	964	61	9.32	87	18%
CVCV 6823	10/07	POLEN DE CV	G	CSCM 2349	-0.32	65	53%	71.42	74	16%	-1.86	67	98%	15.27	85	13%	0.25	85	29%	-0.23	82	58%	124	5	9.31	78	18%
COL A5837	06/06	FALUK COL	G	COL 8510	-0.58	75	27%	79.48	81	4%	-3.19	77	100%	11.19	91	25%	0.33	90	24%	2.13	89	3%	722	29	9.23	85	19%
BETO 1713	10/05	1713 DA LACADA	G	J5525	-0.90	79	7%	67.81	81	24%	-1.94	81	98%	14.27	93	16%	0.26	92	28%	0.62	89	19%	1476	56	9.22	87	19%
CSCC 3938	09/13	NAVARRO DE NAVIRAI		CSCC 3489	-0.32	22	53%	78.04	11	6%	-0.29	21	80%	13.87	78	17%	0.47	65	16%	-0.68	64	80%	172	15	9.19	48	19%
JRB 4722	08/07	DRAGAO JR RS		I3165	-0.84	24	9%	54.04	22	69%	0.56	25	49%	14.92	65	14%	0.25	55	29%	-0.30	19	62%	70	3	9.19	40	19%
ZAN 915	04/03	REALEJO DA BONS.		I1111	-0.46	64	38%	78.04	69	6%	1.42	62	26%	8.16	89	37%	0.36	85	22%	0.84	67	15%	653	14	9.16	73	19%
PNA 1416	09/12	OURO PANORAMA	G	CSCN 9022	-0.51	53	33%	52.34	64	76%	2.37	56	9%	16.87	78	10%	0.56	78	13%	-0.67	76	80%	45	4	9.14	69	19%
LAGO 62	02/04	DUQUE TE LAGOA - S	G	D7661	-0.73	76	15%	69.61	84	20%	-0.07	78	73%	15.22	90	13%	0.31	87	25%	-2.57	81	100%	696	60	9.11	84	19%
SLNP 217	06/11	DESTAK DA SLN	G	IZSN 4597	-0.48	48	36%	68.65	62	22%	-0.71	51	89%	14.38	82	15%	0.24	80	30%	0.94	77	13%	146	7	9.09	71	19%
REM 3992	11/05	REM QUILANO	G	REM T2534	-1.22	82	1%	58.49	87	52%	-6.20	84	100%	14.39	94	15%	1.71	93	0.1%	-0.08	92	50%	2024	78	8.94	90	20%
CVCV 7571	09/08	QUIBELO DE CV	G	MANA B8369	-1.08	68	3%	84.69	76	1%	0.75	71	43%	7.18	87	41%	-0.25	87	87%	1.07	83	12%	323	19	8.93	80	20%
LBMN D417	09/05	BRUTUS DA MN	G	E4428	-0.85	76	9%	60.77	80	44%	-1.46	76	96%	12.05	90	22%	0.83	90	6%	0.57	87	20%	565	34	8.92	85	20%
BONS 1520	09/08	GAMUD FIV BONS		I1111	-1.13	27	2%	61.67	36	41%	3.46	32	2%	8.15	61	37%	0.11	55	42%	0.16	36	31%	40	5	8.92	45	20%
COL 21102	12/11	LOKESH COL	G	COL A4357	-0.50	61	34%	64.00	71	34%	-1.04	63	93%	18.18	83	8%	-0.01	83	60%	-3.09	82	100%	96	9	8.91	76	20%
FZMT 57	06/07	FOX COLOG FIV	G	BRUM A376	-0.41	63	43%	46.32	72	96%	-1.25	64	95%	18.36	85	7%	-0.01	82	60%	-0.32	77	63%	253	18	8.69	76	21%
EBO 9783	07/03	LUFO TE DA CARPA	G	JAVA J746	-0.28	80	57%	50.61	87	83%	0.06	82	67%	13.79	93	17%	0.12	91	41%	1.86	88	5%	1263	104	8.67	88	21%
OBG A2807	01/04	LUZITANO OB		IZSN 3832	-1.41	61	0.5%	63.34	68	36%	-1.01	63	93%	11.79	89	23%	0.57	85	12%	0.09	84	34%	754	5	8.63	73	21%
JHVM 5812	09/08	SAMARITANO DO JHV	G	JHVM 3163	-0.44	75	40%	60.32	81	46%	-0.19	77	77%	14.98	91	14%	0.58	90	12%	-0.89	88	87%	593	25	8.53	85	21%
DICO 1677	09/10	HARIEL DA DICA	G	TECO 105	-0.67	53	20%	56.33	56	60%	-2.19	55	99%	19.95	80	5%	0.52	79	14%	0.12	69	32%	153	3	8.51	67	21%
COL A6077	10/06	FENOMENO FIV COL	G	L4810	-1.09	64	2%	63.19	72	36%	0.95	67	38%	9.72	87	30%	0.40	85	20%	0.03	81	37%	380	27	8.47	78	22%
LBMN D7713	09/12	D7713 DA MN	G	LBMN D4626	-0.68	50	19%	75.91	63	8%	3.81	53	1%	9.51	84	31%	-0.10	82	73%	-0.33	82	64%	200	7	8.45	73	22%
CEN 3348	07/02	CEN 3348 LAMBISCO	G	CEN 1619	-0.43	67	41%	69.71	76	20%	7.13	71	0.1%	9.46	88	31%	-0.22	86	85%	-0.35	83	65%	427	41	8.43	81	22%
RDM 4057	09/08	MONTANHA MAT.	G	RDM 2267	-0.56	56	29%	62.19	65	39%	-0.31	59	81%	16.29	79	11%	0.51	78	14%	-2.07	75	100%	79	5	8.43	71	22%
MRA 2913	09/02	JUPITER TE MRA	G	G9000	-0.37	61	48%	62.61	72	38%	1.47	60	25%	14.90	83	14%	-0.44	80	96%	-0.43	76	69%	162	12	8.40	75	22%
LBMN D1532	10/06	BAMBU DA MN	G	MANA B9707	-1.25	63	1%	79.66	71	4%	4.64	66	0.5%	6.46	86	44%	0.07	85	46%	0.58	80	20%	265	25	8.35	77	22%
CEN 6884	10/09	CEN 6884 ADONIS TE	G	I1111	-0.93	75	6%	65.80	79	29%	1.04	77	35%	8.44	91	35%	0.23	90	31%	1.09	88	11%	709	25	8.27	85	22%
VBV 6640	09/06	IMPERADOR VB DA VALE	G	APBJ 1909	-1.07	66	3%	65.22	70	31%	1.41	62	26%	8.32	84	36%	-0.20	79	83%	1.19	77	10%	213	6	8.26	75	23%
MGL 1157	09/08	QUARAÇÁ 10 DA BACURI	G	I1111	-0.41	75	43%	58.01	80	54%	5.16	76	0.1%	10.21	92	28%	0.37	91	21%	-0.18	88	56%	1013	45	8.18	85	23%
IPE 3155	05/08	JHELUM FIV IPE OURO	G	L212	-0.37	68	48%	59.49	72	49%	1.60	67	22%	13.89	89	17%	-0.49	87	98%	0.39	81	24%	612	31	8.17	80	23%
JGAL 7977	07/08	URUTU 12 TE J.GALERA		D9289	-1.00	42	4%	57.53	24	56%	0.73	39	44%	13.31	72	18%	-0.23	67	86%	0.17	21	30%	116	10	8.17	46	23%
RSAN 2521	11/07	QUERMAX RSAN		IZSN 3832	-0.47	32	37%	65.51	39	30%	-0.03	35	72%	11.74	77	23%	0.28	70	27%	-0.05	63	49%	155	4	8.14	56	23%
JHR 2128	09/09	2128 DA JHR		APBJ 1909	-0.24	53	61%	62.51	49	38%	0.89	44	39%	14.46	88	15%	0.25	86	29%	0.22	78	29%	716	4	8.10	67	23%
OEV 2675	10/09	QUINTETO DA AGUA BOA		CSCC 2502	-0.69	24	18%	66.22	20	28%	0.85	26	41%	11.32	64	25%	-0.32	54	91%	-0.68	27	80%	63	4	8.09	40	23%
OLL 2869	04/04	VERSATIL OL		MANH 105	-0.78	33	12%	67.46	17	25%	-0.74	33	89%	15.24	71	13%	1.12	59	2%	-0.80	30	84%	93	16	7.96	43	24%
CSCF 926	08/07	IRIDIO DE NAV	G	CSCN 7859	-0.45	71	39%	66.83	79	26%	-0.28	73	80%	12.18	88	22%	0.41	88	19%	0.75	87	16%	184	5	7.95	83	24%
CSCF 1475	05/10	MAX TE DE NAV	G	CSCN 9022	-0.10	61	75%	74.64	68	10%	2.07	62	13%	7.41	82	40%	0.50	81	15%	1.28	79	9%	120	16	7.95	74	24%
IPE 3921	10/11	NAJAR FIV IPE OURO	G	I1111	-1.52	51	0.1%	71.05	61	17%	1.22	53	31%	8.57	79	35%	-0.59	77	99%	-0.39	73	67%	99	4	7.88	68	24%
FSAT 597	10/09	SEGREDO DO GOLIAS	G	FSAT 289	-0.46	72	38%	70.14	79	19%	1.98	73	15%	14.99	87	14%	0.71	88	8%	-2.64	88	100%	96	7	7.87	82	24%
JHVM 6730	04/09	TEATRO DO JHV	G	L4810	-0.41	74	43%	52.24	80	76%	0.87	75	40%	10.29	90	28%	0.75	89	7%	0.38	88	24%	397	18	7.85	84	24%

PUBLIQUE

NELORE CEN 1965

EQUILÍBRIO
FUNCIONALIDADE
PRODUTIVIDADE

MGTe
Mérito Genético Total Econômico

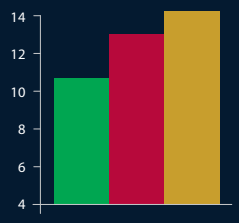

D3P
Probabilidade de Parto Precoce

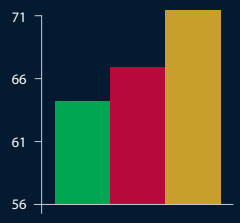

MP210
Habilidade maternal aos 210 dias

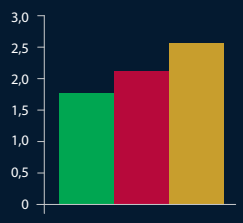

DPAC
Produtividade Acumulada

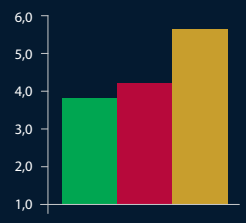

DP450
Peso aos 450 dias

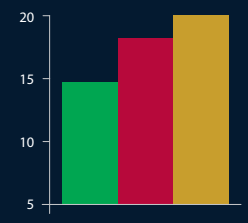

Programa · Fazendas G2 · NeloreCEN

Escritório: (11) 3071-4047 / 3071-4592 • Fazenda: (18) 3401-4237 / (18) 3401-4401

NELORECEN · @NELORE_CEN · +55 (11) 95949-9087 · www.nelorecen.com.br

PROGRESSO GENÉTICO – RAÇA NELORE

PROGRESO GENÉTICO – RAZA NELORE

O Progresso Genético reflete o grau de acerto do criador na seleção do rebanho e sua eficiência no emprego de touros geneticamente superiores, refletindo também no seu engajamento efetivo no Programa. A seleção bem conduzida pode produzir, em determinadas características, mudanças genéticas da ordem de 1% ao ano ou mais, cifra que significa uma meta a ser atingida na prática.

No presente Sumário, a evolução genética foi expressa como a média dos **valores genéticos** por ano de nascimento dos animais das **86** fazendas certificadas no **Global G2** (azul) em comparação com as outras **284** fazendas ativas no Programa Nelore Brasil (vermelho).

El Progreso Genético refleja el grado de acierto del criador en la selección dentro de su rodeo y su eficiencia en el empleo de toros genéticamente superiores. La selección bien conducida puede producir, en determinadas características, cambios genéticos del orden del 1% al año o más, cifra que significa una meta a ser alcanzada en la práctica.

*En el presente Resumen, la evolución genética fue expresada como el promedio de los **valores genéticos** por año de nacimiento de los animales de las **86** cabañas certificadas en el **Global G2** (azul) en comparación con las otras **284** cabañas activas en el Programa Nelore Brasil (rojo).*

Mérito Genético Total Econômico (MGTe)

Mérito Genético Total Económico (MGTe)

Ganho Genético: Fazendas G2: 0,98 u.d.p.g / ano
Fazendas Ativas: 0,66 u.d.p.g / ano

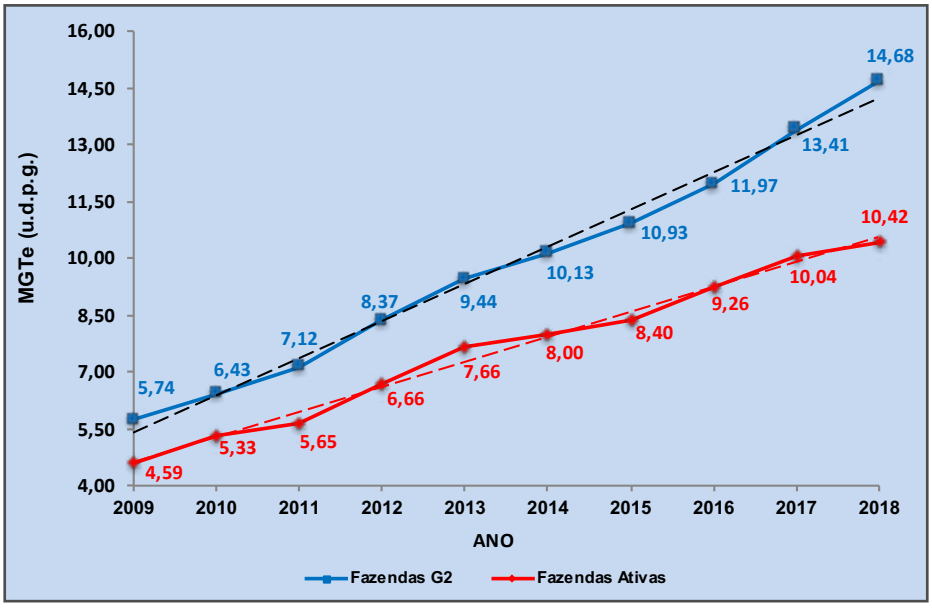

O **MAXPAG** é um sistema on-line de gestão genética e acasalamentos otimizados. Utiliza na seleção taxas reprodutivas que modificam a frequência gênica, maximizam o progresso genético e minimizam a consanguinidade. **Tecnologia que promove sustentabilidade genética no processo de seleção do seu rebanho.**

Conheça o MAXPAG:
www.ancp.org.br

Powered by:
CTAG
CENTRO TÉCNICO de AVALIAÇÃO GENÉTICA

Associação Nacional de Criadores e Pesquisadores
Rua João Godoy, 465 | Jardim América | Ribeirão Preto/SP | 55 16 3877 3260

ANCP

Z515

MEGALEILÃO DE PRODUÇÃO DE CRIADOR PARA CRIADOR.

TOUROS, VACAS JOVENS E NOVILHAS
PRECOCES COM FERTILIDADE GARANTIDA.

69º LEILÃO NELORE MOCHO.

DOMINGO, 29 DE SETEMBRO, A PARTIR DO MEIO-DIA

FAZENDA SANTA GINA - PRESIDENTE EPITÁCIO, KM 650 DA RODOVIA RAPOSO TAVARES.

GADO NELORE MOCHO PO CRIADO COM AS TÉCNICAS MAIS INOVADORAS DE GENÉTICA BOVINA, COM ÓTIMA AVALIAÇÃO PELA ANCP E GARANTIA DE FERTILIDADE.

- **300 TOUROS DA GERAÇÃO 2017, DE 20 A 24 MESES**, PESANDO **600 KG**
- **10 TOUROS DA GERAÇÃO 2016**, UTILIZADOS NO REPASSE DA FAZENDA, COM **32 A 36 MESES**
- **140 NOVILHAS PRECOCES**, GERAÇÃO 2017, COM **PRENHEZ CONFIRMADA**
- **100 JOVENS VACAS** COM **PRENHEZ CONFIRMADA**

FINANCIAMENTO EM 1 + 9 = 10 PARCELAS
FRETE GRÁTIS PARA ATÉ 1.500 KM DE PRESIDENTE EPITÁCIO
FACILIDADES DE FRETE PARA DISTÂNCIAS MAIORES.

CV NELORE MOCHO

www.programaleiloes.com | Tel. (43) 3373-7077
www.leilosul.com.br | Tel. (18) 3271-1529

TRANSMISSÃO: terraviva

LEILOEIRA: PROGRAMA LEILÕES · leilosul DESDE 1982

APOIO: ANCP

PATROCÍNIOS: Bellman · CRV Lagoa · Facholi · GlobalGen · HOMEO-VITA

IDENTIFICADOS E BEM AVALIADOS

REPRODUÇÃO PROGRAMADA 2019

FURACÃO FVC
REM DULLDOG x NUR SARAI MAT
MGTe 27,28 | TOP 0,1%

CRV Lagoa

TORNADO FVC
MUTRECO FVC x REM USP
MGTe 21,16 | TOP 0,5%

PATRONO FIV FVC
REM CABALLERO x C4580 DA MN
MGTe 22,58 | TOP 0,5%

EGITO FVC
FARAÓ FVC x REM VOLATYC
MGTe 24,84 | TOP 0,1%

EURO FVC
PLAYBOY MAT x MAIA FIV MAT
MGTe 23,71 | TOP 0,1%

LÍDER FVC
FARAÓ FVC x C8288 DA MN
MGTe 24,09 | TOP 0,1%

TIRO CERTO FVC
REM ARMADOR x AVESSO TE DA BELA
MGTe 25,04 | TOP 0,1%

MUTRECO FVC
TRUCK DA ALÔ BRASIL x PROVADOR
MGTe 24,91 | TOP 0,1%

BRASIL FVC
REM STATES x QUARK COL
MGTe 20,30 | TOP 0,5%

FARAÓ FVC
REM USP x QUARK COL.
MGTe 20,74 | TOP 0,5%

MÁXIMO FVC
CAMPEÃO DA MN x PROVADOR DO IZ
MGTe 19,83 | TOP 0,5%

RENDIMENTO FVC
FARAÓ FVC x MAIA FIV MAT
MGTe 19,79 | TOP 0,5%

Jairo Machado Filho (62) 99972-5454
Eduardo Machado (62) 99968-3404
Escritório (62) 3941-2092
www.neloreveracruz.com.br

SUMÁRIO

Guzerá



SUMÁRIO DE TOUROS LÍDERES DA RAÇA GUZERÁ : IDADE AO PRIMEIRO PARTO - IPP (TOP 15%)

TOP 45% para MGTe, Acurácia maior ou igual a 15% para DIPP, NFIPP >= 3, Nascidos a partir de 1999, Progênie nascida nos últimos 2 anos, 40 melhores para DIPP

RG	NASC	NOME	GEN	PAI	IPP			STAY			MP120			P450			PE365			NF	NR	MGTe		
	mês/ano				DEP	AC	TOP	DEP	AC	TOP	DEP	AC	TOP	DEP	AC	TOP	DEP	AC	TOP	IPP	IPP	VAL	AC	TOP
DACI 4	06/01	APOLLO TE DO DER		ITG 1235	-1.38	46	0.1%	60.91	58	19%	2.74	49	3%	20.47	75	3%	0.65	66	6%	83	10	17.47	67	1%
ROES 1	08/99	BESOURO ROES		A413	-1.29	57	0.1%	74.26	69	0.5%	-1.27	63	98%	22.44	77	2%	0.53	66	11%	108	18	18.05	71	1%
ITG 2579	07/05	PENDULO IT	G	ITG 1235	-1.22	72	0.5%	49.88	80	78%	-0.30	73	83%	15.52	87	12%	0.04	88	68%	73	8	10.67	83	16%
ITG 2588	07/05	PATOLA TE IT	G	ROES 1	-1.10	29	1%	63.06	40	12%	1.33	32	20%	26.81	57	0.5%	0.57	47	9%	20	3	17.66	48	1%
DACI 219	10/03	CARIMBO FIV DO DER		AFYG 259	-1.06	27	1%	70.39	40	2%	0.29	30	58%	23.92	65	1%	0.41	54	18%	18	6	17.32	53	2%
HQB 1058	01/05	MARCA SOL GALENO		ITG 1235	-0.94	55	2%	64.31	65	9%	1.23	61	23%	19.65	83	4%	0.63	79	7%	129	4	14.51	74	4%
DACI 1297	05/07	GINO FIV DO DER		HQB 381	-0.93	17	3%	64.63	16	8%	2.19	19	6%	16.88	52	9%	0.67	45	5%	6	1	15.41	38	3%
HQB 258	01/02	MARCA SOL EMENTHAL		ITG 1235	-0.92	60	3%	69.69	71	2%	1.85	66	10%	20.72	81	3%	0.35	76	24%	173	13	16.47	75	2%
ITG 3154	02/10	ABRACO TE IT	G	MABI 396	-0.90	70	3%	38.36	79	100%	1.69	72	12%	16.85	87	9%	0.44	87	16%	13	3	9.18	82	23%
HQB 2904	05/09	MARCA SOL MAGNUM		5735	-0.83	23	4%	65.93	19	6%	0.61	25	45%	16.00	76	10%	1.00	71	1%	13	1	12.80	52	8%
OJA 134	08/10	IOIO OJ	G	ROES 84	-0.80	70	5%	49.86	79	78%	-2.30	72	100%	12.58	87	20%	0.12	88	55%	30	5	10.48	83	17%
MAIA 1306	10/99	NEOFITO MAIA		A6200	-0.79	36	5%	69.75	48	2%	1.35	45	20%	13.05	79	19%	0.52	73	11%	49	2	10.70	61	16%
HQB 1912	11/07	MARCA SOL JURO		9075	-0.78	33	6%	53.73	37	54%	0.00	37	70%	14.03	76	16%	0.18	70	45%	39	1	7.73	57	30%
OJA 116	08/10	IENE OJ		ROES 84	-0.76	19	6%	68.72	15	3%	-0.06	22	74%	28.16	61	0.5%	1.28	48	0.1%	10	1	21.24	41	0.1%
CNS 6391	08/03	NGAO TE S		CNS 4995	-0.73	21	7%	71.49	32	1%	3.62	22	0.5%	15.22	44	12%	1.16	32	0.5%	10	6	13.02	36	8%
JML 87	05/03	FALCAO DA SAIGON		ROES 1	-0.72	30	8%	54.34	44	50%	-1.92	38	100%	15.16	58	13%	0.04	47	68%	31	10	12.73	49	9%
ITG 3295	09/11	BECO IT		CNS 7222	-0.62	18	12%	63.96	15	10%	2.47	19	4%	16.09	62	10%	1.29	56	0.1%	9	2	17.17	44	2%
OJA 40	09/07	FADO OJ		ITG 1235	-0.61	18	13%	53.97	21	52%	0.77	22	39%	15.08	60	13%	0.28	51	31%	5	1	11.34	42	13%
ITG 3097	05/09	VERMUTE TE IT		MABI 396	-0.60	18	13%	55.43	19	44%	3.47	18	0.5%	22.16	43	2%	0.65	33	6%	12	3	14.31	34	5%
GEO 512	05/07	ENDERECO FIV GEO		CNS 4995	-0.57	29	15%	75.17	23	0.1%	3.97	31	0.1%	21.56	82	3%	0.93	76	1%	29	4	18.56	59	1%

SUMÁRIO DE TOUROS LÍDERES DA RAÇA GUZERÁ : HABILIDADE MATERNAL - MP120 (TOP 15%)

TOP 45% para MGTe, Acurácia maior ou igual a 20% para MP120, NN120 >= 4, Nascidos a partir de 1999, Progênie nascida nos últimos 2 anos, 40 melhores para MP120

RG	NASC	NOME	GEN	PAI	IPP			PAC			MP120			MP210			P450			NN	NRN	MGTe		
	mês/ano				DEP	AC	TOP	DEP	AC	TOP	DEP	AC	TOP	DEP	AC	TOP	DEP	AC	TOP	120	120	VAL	AC	TOP
GEO 512	05/07	ENDERECO FIV GEO		CNS 4995	-0.57	29	15%	5.15	16	0.5%	3.97	31	0.1%	5.57	30	0.1%	21.56	82	3%	35	2	18.56	59	1%
CNS 6391	08/03	NGAO TE S		CNS 4995	-0.73	21	7%	4.97	11	0.5%	3.62	22	0.5%	5.02	22	0.5%	15.22	44	12%	13	6	13.02	36	8%
HQB 1687	05/07	MARCA SOL JAMAICO		8170	-0.03	45	66%	1.71	35	27%	2.98	50	2%	3.96	49	2%	12.75	83	20%	148	1	10.56	70	16%
DACI 4	06/01	APOLLO TE DO DER		ITG 1235	-1.38	46	0.1%	4.82	32	1%	2.74	49	3%	3.85	48	2%	20.47	75	3%	136	10	17.47	67	1%
FNF A471	11/09	GRAFICO FIV NF		MVB 20	0.34	25	96%	0.46	13	61%	2.58	28	3%	3.51	28	3%	20.32	73	4%	31	1	14.48	50	5%
HQB 1608	02/07	MARCA SOL JISAM		9075	-0.22	33	44%	0.02	18	76%	2.08	35	7%	2.36	34	12%	13.76	75	16%	46	2	8.93	58	24%
HQB 258	01/02	MARCA SOL EMENTHAL		ITG 1235	-0.92	60	3%	5.57	55	0.5%	1.85	66	10%	2.51	65	10%	20.72	81	3%	464	14	16.47	75	2%
ITG 3154	02/10	ABRACO TE IT	G	MABI 396	-0.90	70	3%	4.17	73	2%	1.69	72	12%	2.07	71	16%	16.85	87	9%	14	3	9.18	82	23%
FPCA 642	10/99	BACO TE FP		A6200	0.05	19	78%	-0.76	8	94%	1.65	20	13%	2.04	20	16%	13.55	54	17%	16	4	10.81	38	15%

SUMÁRIO DE TOUROS LÍDERES DA RAÇA GUZERÁ : CRESCIMENTO PRÉ-DESMAME - P210 (TOP 15%)

TOP 40% para MGTe, Acurácia maior ou igual a 40% para DP210, NF210 >= 10, Nascidos a partir de 1999, Progênie nascida nos últimos 2 anos, 40 melhores para DP210

RG	NASC	NOME	GEN	PAI	MP120			P120			P210			P450			PE365			NF	NR	MGTe		
	mês/ano				DEP	AC	TOP	DEP	AC	TOP	DEP	AC	TOP	DEP	AC	TOP	DEP	AC	TOP	210	210	VAL	AC	TOP
IVAG 1014	02/09	DELORI VILLEFORT		AFGF 164	2.37	8	4%	10.32	41	0.1%	14.71	43	0.1%	21.46	52	3%	0.41	38	18%	41	4	16.85	32	2%
OJA 116	08/10	IENE OJ		ROES 84	-0.06	22	74%	7.90	50	0.5%	14.24	53	0.1%	28.16	61	0.5%	1.28	48	0.1%	50	2	21.24	41	0.1%
RPOG 171	02/11	ILUSTRE DA ROSALITO		ITG 2579	0.39	14	54%	8.67	43	0.5%	13.18	45	0.5%	23.77	53	1%	0.48	46	13%	39	2	16.77	37	2%
HEMC 358	05/13	FOCUS DA HE	G	RPOG 94	1.57	11	15%	7.69	57	1%	13.15	59	0.5%	20.99	65	3%	0.55	53	10%	67	2	15.95	46	3%
ITG 3295	09/11	BECO IT		CNS 7222	2.47	19	4%	7.36	55	1%	12.14	57	1%	16.09	62	10%	1.29	56	0.1%	64	4	17.17	44	2%
ROES 1	08/99	BESOURO ROES		A413	-1.27	63	98%	6.45	72	3%	11.63	74	1%	22.44	77	2%	0.53	66	11%	108	21	18.05	71	1%
JML 87	05/03	FALCAO DA SAIGON		ROES 1	-1.92	38	100%	6.98	47	2%	11.59	50	2%	15.16	58	13%	0.04	47	68%	39	10	12.73	49	9%
CNS 7222	09/06	ANJO S		CNS 5827	0.59	38	46%	7.58	70	1%	11.35	72	2%	22.25	78	2%	1.24	70	0.1%	217	14	17.54	63	1%
CNS 8161	09/10	FLORIM S		CNS 7222	0.80	14	37%	7.24	47	2%	11.35	49	2%	28.30	57	0.5%	1.21	48	0.5%	41	3	20.35	37	0.5%
FNF A471	11/09	GRAFICO FIV NF		MVB 20	2.58	28	3%	7.25	66	2%	11.32	68	2%	20.32	73	4%	0.15	62	50%	142	1	14.48	50	5%
FNF 9490	10/07	ENXOVAL FIV NF		HQB 258	-0.08	32	75%	6.61	59	3%	11.16	62	2%	15.63	69	11%	0.32	62	27%	99	1	12.55	52	9%
HQB 258	01/02	MARCA SOL EMENTHAL		ITG 1235	1.85	66	10%	6.24	75	4%	10.97	77	2%	20.72	81	3%	0.35	76	24%	225	8	16.47	75	2%
FPCA 642	10/99	BACO TE FP		A6200	1.65	20	13%	6.75	44	2%	10.90	45	2%	13.55	54	17%	-0.07	41	88%	32	4	10.81	38	15%
HQB 3351	09/10	MARCA SOL NORTE		7567	0.14	19	64%	7.70	65	1%	10.84	68	2%	19.14	74	5%	0.81	69	3%	142	1	15.47	50	3%
OJA 58	08/08	GALANTE OJ		ROES 84	-0.25	32	81%	6.15	60	4%	10.78	62	2%	17.23	69	8%	0.66	59	6%	89	2	14.42	50	5%
FNF A2161	06/13	LAURINO FIV NF		CNS 4995	3.83	19	0.5%	7.13	42	2%	10.63	42	3%	17.90	44	7%	0.95	39	1%	17	1	14.71	33	4%
HQB 1834	09/07	MARCA SOL JUNICO		MABI 186	-0.38	23	85%	5.55	49	7%	10.56	52	3%	17.26	60	8%	0.69	54	5%	49	1	10.33	45	17%
DACI 4	06/01	APOLLO TE DO DER		ITG 1235	2.74	49	3%	5.66	69	7%	10.42	71	3%	20.47	75	3%	0.65	66	6%	163	12	17.47	67	1%
MABI 396	11/02	MAAB GARRIDO		8170	0.68	25	42%	7.00	42	2%	10.42	43	3%	22.10	49	2%	0.28	42	31%	19	4	13.49	40	7%
ITG 2588	07/05	PATOLA TE IT	G	ROES 1	1.33	32	20%	6.58	54	3%	10.03	55	4%	26.81	57	0.5%	0.57	47	9%	57	6	17.66	48	1%
GEO 512	05/07	ENDERECO FIV GEO		CNS 4995	3.97	31	0.1%	6.59	76	3%	9.90	78	4%	21.56	82	3%	0.93	76	1%	340	4	18.56	59	1%
OJA 40	09/07	FADO OJ		ITG 1235	0.77	22	39%	5.47	51	8%	9.82	53	4%	15.08	60	13%	0.28	51	31%	49	2	11.34	42	13%
ABL 51	12/01	DIPLOMATA EB DA IPE		EAB 2171	0.93	18	33%	6.46	40	3%	8.90	42	7%	13.23	52	18%	0.62	35	7%	34	5	10.99	39	14%
HQB 1687	05/07	MARCA SOL JAMAICO		8170	2.98	50	2%	6.22	76	4%	8.82	78	8%	12.75	83	20%	0.84	79	2%	321	1	10.56	70	16%
FNF A2224	09/13	LUTER NF		IVAG 1700	2.36	6	5%	5.95	49	5%	8.81	47	8%	18.56	50	6%	-0.01	33	79%	21	1	11.99	30	11%
ITG 2579	07/05	PENDULO IT	G	ITG 1235	-0.30	73	83%	5.87	81	6%	8.66	83	8%	15.52	87	12%	0.04	88	68%	157	9	10.67	83	16%
DACI 219	10/03	CARIMBO FIV DO DER		AFYG 259	0.29	30	58%	5.03	58	11%	8.52	60	9%	23.92	65	1%	0.41	54	18%	86	9	17.32	53	2%
FNF A2577	09/14	MANANCIAL NF		IVAG 1700	1.57	7	15%	5.60	53	7%	8.22	54	10%	16.27	57	10%	0.33	37	26%	44	1	11.02	35	14%
DACI 1297	05/07	GINO FIV DO DER		HQB 381	2.19	19	6%	5.04	44	11%	7.95	45	11%	16.88	52	9%	0.67	45	5%	27	1	15.41	38	3%
ITVT 345	12/13	GUZERA IT 345	G	ITG 2579	2.02	17	8%	4.05	50	20%	7.91	51	12%	15.97	57	11%	0.26	43	34%	34	2	11.27	40	13%
HQB 1694	06/07	MARCA SOL JAIRZINHO		8170	1.25	25	22%	4.90	61	12%	7.79	64	12%	9.78	71	31%	0.25	65	35%	109	1	9.37	49	22%
ITVT 233	05/13	MESTRE TE ITAT	G	CNS 4995	2.99	72	2%	5.05	80	11%	7.63	82	13%	14.19	87	15%	0.81	87	3%	89	2	12.14	82	10%
HQB 1058	01/05	MARCA SOL GALENO		ITG 1235	1.23	61	23%	3.67	77	25%	7.59	78	13%	19.65	83	4%	0.63	79	7%	298	4	14.51	74	4%

SUMÁRIO DE TOUROS LÍDERES DA RAÇA GUZERÁ : CRESCIMENTO PÓS-DESMAME - P450 (TOP 10%)

TOP 30% para MGTe, Acurácia maior ou igual a 35% para DP450, NF450 >= 4, Nascidos a partir de 1999, Progênie nascida nos últimos 2 anos, 40 melhores para DP450

RG	NASC	NOME	GEN	PAI	MP120			P210			P365			P450			PE365			NF	NR	MGTe		
	mês/ano				DEP	AC	TOP	DEP	AC	TOP	DEP	AC	TOP	DEP	AC	TOP	DEP	AC	TOP	450	450	VAL	AC	TOP
ITVT 365	12/13	GUZERA IT TE 365	G	CNS 8161	0.66	11	43%	10.78	28	2%	24.88	34	0.5%	31.68	37	0.1%	1.26	30	0.1%	8	2	21.61	26	0.1%
OAC 616	11/10	LUSTROSO STA CELINA		OAC 173	0.95	8	32%	10.15	33	4%	18.19	40	3%	31.16	45	0.1%	0.64	25	6%	20	1	17.65	26	1%
ITVT 419	03/14	GUZERA IT TE 419	G	CNS 8161	0.58	11	46%	16.29	33	0.1%	25.53	39	0.5%	29.79	40	0.5%	1.10	35	0.5%	10	1	23.00	29	0.1%
CNS 8161	09/10	FLORIM S		CNS 7222	0.80	14	37%	11.35	49	2%	27.46	54	0.1%	28.30	57	0.5%	1.21	48	0.5%	37	4	20.35	37	0.5%
OJA 116	08/10	IENE OJ		ROES 84	-0.06	22	74%	14.24	53	0.1%	24.54	59	0.5%	28.16	61	0.5%	1.28	48	0.1%	45	2	21.24	41	0.1%
ITG 2588	07/05	PATOLA TE IT	G	ROES 1	1.33	32	20%	10.03	55	4%	20.19	57	2%	26.81	57	0.5%	0.57	47	9%	24	5	17.66	48	1%
OAC 609	10/10	LUXUOSO STA CELINA		OAC 173	1.16	7	25%	6.58	38	20%	23.51	43	0.5%	24.12	43	1%	0.68	19	5%	15	1	16.73	27	2%
DACI 219	10/03	CARIMBO FIV DO DER		AFYG 259	0.29	30	58%	8.52	60	9%	18.13	65	4%	23.92	65	1%	0.41	54	18%	57	9	17.32	53	2%
RPOG 171	02/11	ILUSTRE DA ROSALITO		ITG 2579	0.39	14	54%	13.18	45	0.5%	18.68	51	3%	23.77	53	1%	0.48	46	13%	32	1	16.77	37	2%
ROES 1	08/99	BESOURO ROES		A413	-1.27	63	98%	11.63	74	1%	18.82	77	3%	22.44	77	2%	0.53	66	11%	80	18	18.05	71	1%
CNS 7222	09/06	ANJO S		CNS 5827	0.59	38	46%	11.35	72	2%	21.67	76	1%	22.25	78	2%	1.24	70	0.1%	178	12	17.54	63	1%
ITG 3097	05/09	VERMUTE TE IT		MABI 396	3.47	18	0.5%	8.74	38	8%	16.07	43	6%	22.16	43	2%	0.65	33	6%	9	2	14.31	34	5%
MABI 396	11/02	MAAB GARRIDO		8170	0.68	25	42%	10.42	43	3%	18.91	49	3%	22.10	49	2%	0.28	42	31%	13	4	13.49	40	7%
GEO 512	05/07	ENDERECO FIV GEO		CNS 4995	3.97	31	0.1%	9.90	78	4%	20.54	81	2%	21.56	82	3%	0.93	76	1%	298	2	18.56	59	1%
IVAG 1014	02/09	DELORI VILLEFORT		AFGF 164	2.37	8	4%	14.71	43	0.1%	21.01	50	2%	21.46	52	3%	0.41	38	18%	33	4	16.85	32	2%
JON 130	06/06	GENUINO DA J.NATAL		CNS 4995	3.00	16	2%	12.86	27	0.5%	16.66	32	5%	21.18	35	3%	1.06	27	0.5%	11	4	16.35	26	2%
HEMC 358	05/13	FOCUS DA HE	G	RPOG 94	1.57	11	15%	13.15	59	0.5%	21.66	63	1%	20.99	65	3%	0.55	53	10%	54	2	15.95	46	3%
HQB 258	01/02	MARCA SOL EMENTHAL		ITG 1235	1.85	66	10%	10.97	77	2%	18.41	80	3%	20.72	81	3%	0.35	76	24%	190	7	16.47	75	2%
DACI 4	06/01	APOLLO TE DO DER		ITG 1235	2.74	49	3%	10.42	71	3%	17.67	74	4%	20.47	75	3%	0.65	66	6%	119	11	17.47	67	1%
FNF A471	11/09	GRAFICO FIV NF		MVB 20	2.58	28	3%	11.32	68	2%	17.16	72	5%	20.32	73	4%	0.15	62	50%	113	1	14.48	50	5%
HQB 1058	01/05	MARCA SOL GALENO		ITG 1235	1.23	61	23%	7.59	78	13%	16.67	82	5%	19.65	83	4%	0.63	79	7%	282	3	14.51	74	4%
HQB 3351	09/10	MARCA SOL NORTE		7567	0.14	19	64%	10.84	68	2%	19.03	73	3%	19.14	74	5%	0.81	69	3%	127	1	15.47	50	3%
ITVT 462	10/13	GUZERA IT 462	G	OJA 134	0.48	12	50%	11.31	31	2%	20.33	33	2%	19.08	35	5%	0.60	27	8%	7	1	16.76	26	2%
TVLG 208	11/10	LACRE DA TVL		CNS 4995	3.34	19	1%	8.78	30	8%	15.03	35	8%	18.95	36	5%	0.70	25	5%	10	1	14.93	27	4%
HQB 3278	03/10	MARCA SOL NILO		CNS 4995	2.51	14	4%	11.25	37	2%	18.26	40	3%	18.70	42	5%	0.87	31	2%	13	1	15.58	29	3%
FNF A2224	09/13	LUTER NF		IVAG 1700	2.36	6	5%	8.81	47	8%	10.22	48	25%	18.56	50	6%	-0.01	33	79%	13	1	11.99	30	11%
FNF A2161	06/13	LAURINO FIV NF		CNS 4995	3.83	19	0.5%	10.63	42	3%	13.78	46	12%	17.90	44	7%	0.95	39	1%	8	1	14.71	33	4%
HQB 1834	09/07	MARCA SOL JUNICO		MABI 186	-0.38	23	85%	10.56	52	3%	9.00	58	30%	17.26	60	8%	0.69	54	5%	46	1	10.33	45	17%
OJA 58	08/08	GALANTE OJ		ROES 84	-0.25	32	81%	10.78	62	2%	17.09	68	5%	17.23	69	8%	0.66	59	6%	79	2	14.42	50	5%
NTIG 194	09/09	G194 TI DA 27		CNS 4995	2.85	19	2%	7.62	29	13%	10.69	36	22%	17.22	39	8%	0.75	27	4%	7	1	12.47	28	9%
DACI 1297	05/07	GINO FIV DO DER		HQB 381	2.19	19	6%	7.95	45	11%	17.33	51	4%	16.88	52	9%	0.67	45	5%	28	3	15.41	38	3%
ITG 3154	02/10	ABRACO TE IT	G	MABI 396	1.69	72	12%	5.95	82	24%	8.84	85	31%	16.85	87	9%	0.44	87	16%	76	4	9.18	82	23%
FNF A2577	09/14	MANANCIAL NF		IVAG 1700	1.57	7	15%	8.22	54	10%	8.75	57	31%	16.27	57	10%	0.33	37	26%	27	1	11.02	35	14%
JCAL 201	10/09	XERIFE		CNS 4995	3.39	18	1%	9.28	38	6%	16.44	44	6%	16.16	40	10%	0.88	36	2%	5	1	13.77	30	6%
ITG 3295	09/11	BECO IT		CNS 7222	2.47	19	4%	12.14	57	1%	20.79	62	2%	16.09	62	10%	1.29	56	0.1%	53	2	17.17	44	2%
OJA 298	08/13	MOLEQUE OJ		OJA 116	0.39	9	54%	11.71	23	1%	15.23	34	8%	16.01	36	10%	0.87	30	2%	4	1	14.02	22	5%
HQB 2904	05/09	MARCA SOL MAGNUM		5735	0.61	25	45%	5.87	71	25%	13.90	75	11%	16.00	76	10%	1.00	71	1%	149	1	12.80	52	8%

SUMÁRIO DE TOUROS LÍDERES DA RAÇA GUZERÁ : FERTILIDADE - PE365 (TOP 15%)

TOP 45% para MGTe, Acurácia maior ou igual a 20% para DPE365, NFPE365 >= 4, Nascidos a partir de 1999, Progênie nascida nos últimos 2 anos, 40 melhores para DPE365

RG	NASC	NOME	GEN	PAI	IPP			STAY			MP120			P450			PE365			NF	NR	MGTe		
	mês/ano				DEP	AC	TOP	DEP	AC	TOP	DEP	AC	TOP	DEP	AC	TOP	DEP	AC	TOP	PE365	PE365	VAL	AC	TOP
ITG 3295	09/11	BECO IT		CNS 7222	-0.62	18	12%	63.96	15	10%	2.47	19	4%	16.09	62	10%	1.29	56	0.1%	26	2	17.17	44	2%
OJA 116	08/10	IENE OJ		ROES 84	-0.76	19	6%	68.72	15	3%	-0.06	22	74%	28.16	61	0.5%	1.28	48	0.1%	14	2	21.24	41	0.1%
CNS 7222	09/06	ANJO S		CNS 5827	-0.27	36	39%	62.31	44	14%	0.59	38	46%	22.25	78	2%	1.24	70	0.1%	71	7	17.54	63	1%
CNS 8161	09/10	FLORIM S		CNS 7222	-0.53	13	18%	54.69	9	48%	0.80	14	37%	28.30	57	0.5%	1.21	48	0.5%	20	5	20.35	37	0.5%
CNS 6391	08/03	NGAO TE S		CNS 4995	-0.73	21	7%	71.49	32	1%	3.62	22	0.5%	15.22	44	12%	1.16	32	0.5%	4	3	13.02	36	8%
ITVT 419	03/14	GUZERA IT TE 419	G	CNS 8161	-1.14	10	0.5%	62.47	12	14%	0.58	11	46%	29.79	40	0.5%	1.10	35	0.5%	5	1	23.00	29	0.1%
JON 130	06/06	GENUINO DA J.NATAL		CNS 4995	-0.62	14	12%	60.09	18	22%	3.00	16	2%	21.18	35	3%	1.06	27	0.5%	4	2	16.35	26	2%
HQB 2904	05/09	MARCA SOL MAGNUM		5735	-0.83	23	4%	65.93	19	6%	0.61	25	45%	16.00	76	10%	1.00	71	1%	88	1	12.80	52	8%
FNF A2161	06/13	LAURINO FIV NF		CNS 4995	-0.68	15	9%	65.81	19	6%	3.83	19	0.5%	17.90	44	7%	0.95	39	1%	10	1	14.71	33	4%
GEO 512	05/07	ENDERECO FIV GEO		CNS 4995	-0.57	29	15%	75.17	23	0.1%	3.97	31	0.1%	21.56	82	3%	0.93	76	1%	134	2	18.56	59	1%
JCAL 201	10/09	XERIFE		CNS 4995	-0.20	15	46%	61.76	17	16%	3.39	18	1%	16.16	40	10%	0.88	36	2%	6	1	13.77	30	6%
HQB 3278	03/10	MARCA SOL NILO		CNS 4995	-0.40	13	28%	63.91	13	10%	2.51	14	4%	18.70	42	5%	0.87	31	2%	6	1	15.58	29	3%
HQB 1687	05/07	MARCA SOL JAMAICO		8170	-0.03	45	66%	49.74	53	79%	2.98	50	2%	12.75	83	20%	0.84	79	2%	165	1	10.56	70	16%
ITVT 233	05/13	MESTRE TE ITAT	G	CNS 4995	-0.44	69	24%	66.22	79	5%	2.99	72	2%	14.19	87	15%	0.81	87	3%	33	2	12.14	82	10%
HQB 3351	09/10	MARCA SOL NORTE		7567	0.09	18	83%	60.69	16	20%	0.14	19	64%	19.14	74	5%	0.81	69	3%	67	1	15.47	50	3%
FNF A2547	05/14	MANSO FIV NF		CNS 4995	-0.43	15	25%	67.66	18	4%	2.59	16	3%	9.14	42	33%	0.77	36	3%	9	1	9.63	30	21%
HQB 1834	09/07	MARCA SOL JUNICO		MABI 186	-0.29	18	37%	55.78	27	42%	-0.38	23	85%	17.26	60	8%	0.69	54	5%	27	1	10.33	45	17%
DACI 1297	05/07	GINO FIV DO DER		HQB 381	-0.93	17	3%	64.63	16	8%	2.19	19	6%	16.88	52	9%	0.67	45	5%	17	3	15.41	38	3%
OJA 58	08/08	GALANTE OJ		ROES 84	-0.02	27	68%	68.21	32	3%	-0.25	32	81%	17.23	69	8%	0.66	59	6%	29	2	14.42	50	5%
DACI 4	06/01	APOLLO TE DO DER		ITG 1235	-1.38	46	0.1%	60.91	58	19%	2.74	49	3%	20.47	75	3%	0.65	66	6%	52	6	17.47	67	1%
ITG 3097	05/09	VERMUTE TE IT		MABI 396	-0.60	18	13%	55.43	19	44%	3.47	18	0.5%	22.16	43	2%	0.65	33	6%	4	1	14.31	34	5%
HQB 1058	01/05	MARCA SOL GALENO		ITG 1235	-0.94	55	2%	64.31	65	9%	1.23	61	23%	19.65	83	4%	0.63	79	7%	137	3	14.51	74	4%
ABL 51	12/01	DIPLOMATA EB DA IPE		EAB 2171	0.31	17	95%	61.15	28	18%	0.93	18	33%	13.23	52	18%	0.62	35	7%	9	4	10.99	39	14%
ITVT 462	10/13	GUZERA IT 462	G	OJA 134	-0.74	11	7%	50.55	9	73%	0.48	12	50%	19.08	35	5%	0.60	27	8%	4	1	16.76	26	2%
ITG 2588	07/05	PATOLA TE IT	G	ROES 1	-1.10	29	1%	63.06	40	12%	1.33	32	20%	26.81	57	0.5%	0.57	47	9%	14	2	17.66	48	1%
HEMC 358	05/13	FOCUS DA HE	G	RPOG 94	-0.03	10	66%	45.47	14	96%	1.57	11	15%	20.99	65	3%	0.55	53	10%	21	2	15.95	46	3%
ROES 1	08/99	BESOURO ROES		A413	-1.29	57	0.1%	74.26	69	0.5%	-1.27	63	98%	22.44	77	2%	0.53	66	11%	17	8	18.05	71	1%
MAIA 1306	10/99	NEOFITO MAIA		A6200	-0.79	36	5%	69.75	48	2%	1.35	45	20%	13.05	79	19%	0.52	73	11%	96	1	10.70	61	16%
LUNI 41	12/10	AQUILES DE AMAR		CNS 7222	-0.36	12	31%	60.27	15	21%	2.02	12	8%	22.79	33	2%	0.50	28	12%	5	1	18.47	25	1%
RPOG 171	02/11	ILUSTRE DA ROSALITO		ITG 2579	-0.92	14	3%	52.82	14	59%	0.39	14	54%	23.77	53	1%	0.48	46	13%	18	1	16.77	37	2%

SUMÁRIO DE TOUROS LÍDERES DA RAÇA GUZERÁ : STAYABILITY - STAY (TOP 20%)

TOP 45% para MGTe, TOP 50% para MP120, Acurácia maior ou igual a 20% para DSTAY, NFSTAY >= 5, Nascidos a partir de 1999, 40 melhores para DSTAY

RG	NASC	NOME	GEN	PAI	IPP			STAY			MP120			P450			PE365			NF	NR	MGTe		
	mês/ano				DEP	AC	TOP	DEP	AC	TOP	DEP	AC	TOP	DEP	AC	TOP	DEP	AC	TOP	STAY	STAY	VAL	AC	TOP
CSCG 1761	08/06	FAMOSO DE NAVIRAI		CNS 4995	-0.49	24	21%	76.09	32	0.1%	3.82	31	0.5%	16.28	64	10%	0.44	57	16%	13	1	13.64	47	6%
GEO 512	05/07	ENDERECO FIV GEO		CNS 4995	-0.57	29	15%	75.17	23	0.1%	3.97	31	0.1%	21.56	82	3%	0.93	76	1%	6	4	18.56	59	1%
FNF 9963	11/08	FISGADOR NF		TOTG 997	0.21	24	91%	71.62	31	1%	1.60	29	14%	14.34	67	15%	-0.37	57	100%	15	1	11.14	48	14%
CNS 6391	08/03	NGAO TE S		CNS 4995	-0.73	21	7%	71.49	32	1%	3.62	22	0.5%	15.22	44	12%	1.16	32	0.5%	16	7	13.02	36	8%
HQB 788	03/04	MS GALEAO 788 TE		9940	-0.08	33	60%	71.19	45	1%	0.65	38	43%	11.69	67	24%	-0.11	57	92%	33	5	8.35	55	27%
HQB 1828	09/07	MARCA SOL JUA		HQB 381	-0.38	24	29%	71.07	26	1%	2.21	29	6%	19.01	57	5%	0.18	49	45%	8	2	13.68	44	6%
MAIA 1306	10/99	NEOFITO MAIA		A6200	-0.79	36	5%	69.75	48	2%	1.35	45	20%	13.05	79	19%	0.52	73	11%	48	2	10.70	61	16%
HQB 258	01/02	MARCA SOL EMENTHAL		ITG 1235	-0.92	60	3%	69.69	71	2%	1.85	66	10%	20.72	81	3%	0.35	76	24%	185	15	16.47	75	2%
TABO 1117	09/00	NAQUE TE TABOQUINHA		A2389	0.05	15	78%	68.06	25	3%	1.37	21	19%	5.92	53	47%	0.31	18	28%	7	2	7.41	35	32%
CSCG 1768	09/06	FAIDAN DE NAVIRAI		CNS 4995	-0.48	21	22%	66.80	28	5%	3.85	21	0.5%	7.63	52	39%	0.35	44	24%	9	1	7.29	39	32%
CSCG 1831	08/07	GRUPO DE NAVIRAI		CNS 4995	-0.26	18	40%	66.06	24	6%	3.72	20	0.5%	17.26	48	8%	1.15	40	0.5%	5	1	15.24	35	3%
CSCG 1280	10/01	ARADO DE NAV.		A6115	-0.10	19	57%	65.27	27	7%	2.38	23	4%	12.71	58	20%	0.79	48	3%	9	3	11.65	43	12%
OAC 173	06/06	FREVO FIV STA CELINA		A2525	0.03	16	76%	64.34	29	9%	0.49	15	49%	18.21	45	6%	1.01	22	0.5%	13	1	12.72	32	9%
HQB 1058	01/05	MARCA SOL GALENO		ITG 1235	-0.94	55	2%	64.31	65	9%	1.23	61	23%	19.65	83	4%	0.63	79	7%	128	4	14.51	74	4%
AFGF 184	08/04	HAITI TE S CLARAMAR		CNS 4995	-0.50	28	20%	63.96	43	10%	2.03	27	8%	23.06	61	2%	0.88	48	2%	35	12	17.84	51	1%
TOTG 246	05/00	BUTO CS		5295	-0.71	20	8%	63.68	29	11%	2.31	25	5%	12.05	52	22%	0.85	38	2%	10	1	10.71	38	16%
ITG 2588	07/05	PATOLA TE IT	G	ROES 1	-1.10	29	1%	63.06	40	12%	1.33	32	20%	26.81	57	0.5%	0.57	47	9%	23	3	17.66	48	1%
OJA 21	05/06	EDEN OJ		ITG 2159	-0.97	31	2%	62.89	43	13%	1.42	41	18%	8.16	65	37%	0.09	52	60%	34	1	8.35	51	27%
CNS 7222	09/06	ANJO S		CNS 5827	-0.27	36	39%	62.31	44	14%	0.59	38	46%	22.25	78	2%	1.24	70	0.1%	39	7	17.54	63	1%
JFT 2422	12/04	NOTAVEL TE JF		5800	-0.55	27	16%	61.97	20	15%	1.02	28	30%	16.58	68	9%	0.63	50	7%	6	3	12.51	47	9%
OAC 97	01/05	ESTALO TE STA CELINA		EAB 2058	-0.18	17	49%	61.56	26	17%	1.85	21	10%	8.81	60	35%	-0.02	48	81%	11	2	6.91	41	35%
ABL 51	12/01	DIPLOMATA EB DA IPE		EAB 2171	0.31	17	95%	61.15	28	18%	0.93	18	33%	13.23	52	18%	0.62	35	7%	14	7	10.99	39	14%
DACI 4	06/01	APOLLO TE DO DER		ITG 1235	-1.38	46	0.1%	60.91	58	19%	2.74	49	3%	20.47	75	3%	0.65	66	6%	83	10	17.47	67	1%

SUMÁRIO DE TOUROS LÍDERES DA RAÇA GUZERÁ : CARACTERÍSTICA QUANTITATIVA DE CARCAÇA - AOL (TOP 10%)

TOP 40% para MGTe, Acurácia maior ou igual a 20% para DAOL, NFUS >= 5, Nascidos a partir de 1999, Progênie nascida nos últimos 2 anos, 40 melhores para DAOL

RG	NASC	NOME	GEN	PAI	IPP			P450			PE365			AOL			ACAB			NF	NR	MGTe		
	mês/ano				DEP	AC	TOP	DEP	AC	TOP	DEP	AC	TOP	DEP	AC	TOP	DEP	AC	TOP	US	US	VAL	AC	TOP
ITVT 462	10/13	GUZERA IT 462	G	OJA 134	-0.74	11	7%	19.08	35	5%	0.60	27	8%	4.42	37	0.1%	0.67	34	0.1%	7	1	16.76	26	2%
OJA 134	08/10	IOIO OJ	G	ROES 84	-0.80	70	5%	12.58	87	20%	0.12	88	55%	3.66	87	0.1%	0.14	85	7%	98	3	10.48	83	17%
ROES 1	08/99	BESOURO ROES		A413	-1.29	57	0.1%	22.44	77	2%	0.53	66	11%	2.61	67	0.5%	0.08	64	19%	65	6	18.05	71	1%
JML 87	05/03	FALCAO DA SAIGON		ROES 1	-0.72	30	8%	15.16	58	13%	0.04	47	68%	2.50	45	0.5%	-0.12	42	93%	18	1	12.73	49	9%
DACI 219	10/03	CARIMBO FIV DO DER		AFYG 259	-1.06	27	1%	23.92	65	1%	0.41	54	18%	2.46	59	0.5%	0.40	56	0.5%	50	2	17.32	53	2%
ITVT 419	03/14	GUZERA IT TE 419	G	CNS 8161	-1.14	10	0.5%	29.79	40	0.5%	1.10	35	0.5%	2.32	34	1%	-0.13	30	94%	7	1	23.00	29	0.1%
DACI 4	06/01	APOLLO TE DO DER		ITG 1235	-1.38	46	0.1%	20.47	75	3%	0.65	66	6%	2.15	76	1%	-0.08	73	86%	173	4	17.47	67	1%
ITVT 365	12/13	GUZERA IT TE 365	G	CNS 8161	-0.95	10	2%	31.68	37	0.1%	1.26	30	0.1%	2.00	30	2%	-0.14	28	95%	6	1	21.61	26	0.1%
DACI 1297	05/07	GINO FIV DO DER		HQB 381	-0.93	17	3%	16.88	52	9%	0.67	45	5%	1.94	36	2%	-0.20	33	98%	9	1	15.41	38	3%
HQB 1608	02/07	MARCA SOL JISAM		9075	-0.22	33	44%	13.76	75	16%	-0.16	66	95%	1.65	48	3%	-0.15	44	96%	23	2	8.93	58	24%
ITG 3295	09/11	BECO IT		CNS 7222	-0.62	18	12%	16.09	62	10%	1.29	56	0.1%	1.53	44	3%	-0.14	41	95%	16	1	17.17	44	2%
ITG 2579	07/05	PENDULO IT	G	ITG 1235	-1.22	72	0.5%	15.52	87	12%	0.04	88	68%	1.52	87	4%	-0.33	85	100%	44	5	10.67	83	16%
CNS 7222	09/06	ANJO S		CNS 5827	-0.27	36	39%	22.25	78	2%	1.24	70	0.1%	1.40	57	4%	-0.24	54	99%	37	4	17.54	63	1%
HEMC 358	05/13	FOCUS DA HE	G	RPOG 94	-0.03	10	66%	20.99	65	3%	0.55	53	10%	1.27	61	6%	0.09	57	16%	60	1	15.95	46	3%
RPOG 171	02/11	ILUSTRE DA ROSALITO		ITG 2579	-0.92	14	3%	23.77	53	1%	0.48	46	13%	1.16	41	7%	-0.25	38	100%	19	1	16.77	37	2%
ABL 51	12/01	DIPLOMATA EB DA IPE		EAB 2171	0.31	17	95%	13.23	52	18%	0.62	35	7%	1.06	40	8%	0.40	36	0.5%	18	3	10.99	39	14%

SUMÁRIO DE TOUROS LÍDERES DA RAÇA GUZERÁ : CARACTERÍSTICA QUANTITATIVA DE CARCAÇA - ACAB (TOP 10%)

TOP 40% para MGTe, Acurácia maior ou igual a 20% para DACAB, NFUS >= 5, Nascidos a partir de 1999, Progênie nascida nos últimos 2 anos, 40 melhores para DACAB

RG	NASC	NOME	GEN	PAI	IPP			P450			PE365			AOL			ACAB			NF	NR	MGTe		
	mês/ano				DEP	AC	TOP	DEP	AC	TOP	DEP	AC	TOP	DEP	AC	TOP	DEP	AC	TOP	US	US	VAL	AC	TOP
ITVT 303	10/13	GUZERA IT 303	G	FMN 1066	-0.68	10	9%	11.54	55	24%	-0.09	47	90%	-1.50	46	100%	0.84	42	0.1%	23	1	6.55	38	37%
ITVT 462	10/13	GUZERA IT 462	G	OJA 134	-0.74	11	7%	19.08	35	5%	0.60	27	8%	4.42	37	0.1%	0.67	34	0.1%	7	1	16.76	26	2%
ITG 3097	05/09	VERMUTE TE IT		MABI 396	-0.60	18	13%	22.16	43	2%	0.65	33	6%	-0.95	41	98%	0.46	38	0.5%	15	1	14.31	34	5%
DACI 219	10/03	CARIMBO FIV DO DER		AFYG 259	-1.06	27	1%	23.92	65	1%	0.41	54	18%	2.46	59	0.5%	0.40	56	0.5%	50	2	17.32	53	2%
ABL 51	12/01	DIPLOMATA EB DA IPE		EAB 2171	0.31	17	95%	13.23	52	18%	0.62	35	7%	1.06	40	8%	0.40	36	0.5%	18	3	10.99	39	14%
OJA 134	08/10	IOIO OJ	G	ROES 84	-0.80	70	5%	12.58	87	20%	0.12	88	55%	3.66	87	0.1%	0.14	85	7%	98	3	10.48	83	17%
ITG 3382	07/12	CAMAROTE TE IT		ITG 3097	-0.55	8	16%	8.23	52	37%	0.38	38	21%	-0.98	55	98%	0.13	51	9%	37	1	6.65	37	36%

SUMÁRIO GERAL DE TOUROS DA RAÇA GUZERÁ (TOP 30% MGTe) - ORDENADO POR MGTe

Acurácia maior ou igual a 30% para MGTe, NF450 >= 28, Nascidos a partir de 1999, Progênie nascida nos últimos 2 anos, 40 melhores para MGTe

RG	NASC	NOME	GEN	PAI	IPP			STAY			MP120			P450			PE365			NF	NR	MGTe		
	mês/ano				DEP	AC	TOP	DEP	AC	TOP	DEP	AC	TOP	DEP	AC	TOP	DEP	AC	TOP	450	450	VAL	AC	TOP
OJA 116	08/10	IENE OJ		ROES 84	-0.76	19	6%	68.72	15	3%	-0.06	22	74%	28.16	61	0.5%	1.28	48	0.1%	45	2	21.24	41	0.1%
CNS 8161	09/10	FLORIM S		CNS 7222	-0.53	13	18%	54.69	9	48%	0.80	14	37%	28.30	57	0.5%	1.21	48	0.5%	37	4	20.35	37	0.5%
GEO 512	05/07	ENDERECO FIV GEO		CNS 4995	-0.57	29	15%	75.17	23	0.1%	3.97	31	0.1%	21.56	82	3%	0.93	76	1%	298	2	18.56	59	1%
ROES 1	08/99	BESOURO ROES		A413	-1.29	57	0.1%	74.26	69	0.5%	-1.27	63	98%	22.44	77	2%	0.53	66	11%	80	18	18.05	71	1%
CNS 7222	09/06	ANJO S		CNS 5827	-0.27	36	39%	62.31	44	14%	0.59	38	46%	22.25	78	2%	1.24	70	0.1%	178	12	17.54	63	1%
DACI 4	06/01	APOLLO TE DO DER		ITG 1235	-1.38	46	0.1%	60.91	58	19%	2.74	49	3%	20.47	75	3%	0.65	66	6%	119	11	17.47	67	1%
DACI 219	10/03	CARIMBO FIV DO DER		AFYG 259	-1.06	27	1%	70.39	40	2%	0.29	30	58%	23.92	65	1%	0.41	54	18%	57	9	17.32	53	2%
ITG 3295	09/11	BECO IT		CNS 7222	-0.62	18	12%	63.96	15	10%	2.47	19	4%	16.09	62	10%	1.29	56	0.1%	53	2	17.17	44	2%
IVAG 1014	02/09	DELORI VILLEFORT		AFGF 164	-0.21	7	45%	55.06	9	46%	2.37	8	4%	21.46	52	3%	0.41	38	18%	33	4	16.85	32	2%
RPOG 171	02/11	ILUSTRE DA ROSALITO		ITG 2579	-0.92	14	3%	52.82	14	59%	0.39	14	54%	23.77	53	1%	0.48	46	13%	32	1	16.77	37	2%
HQB 258	01/02	MARCA SOL EMENTHAL		ITG 1235	-0.92	60	3%	69.69	71	2%	1.85	66	10%	20.72	81	3%	0.35	76	24%	190	7	16.47	75	2%
HEMC 358	05/13	FOCUS DA HE	G	RPOG 94	-0.03	10	66%	45.47	14	96%	1.57	11	15%	20.99	65	3%	0.55	53	10%	54	2	15.95	46	3%
HQB 3351	09/10	MARCA SOL NORTE		7567	0.09	18	83%	60.69	16	20%	0.14	19	64%	19.14	74	5%	0.81	69	3%	127	1	15.47	50	3%
DACI 1297	05/07	GINO FIV DO DER		HQB 381	-0.93	17	3%	64.63	16	8%	2.19	19	6%	16.88	52	9%	0.67	45	5%	28	3	15.41	38	3%
HQB 1058	01/05	MARCA SOL GALENO		ITG 1235	-0.94	55	2%	64.31	65	9%	1.23	61	23%	19.65	83	4%	0.63	79	7%	282	3	14.51	74	4%
FNF A471	11/09	GRAFICO FIV NF		MVB 20	0.34	25	96%	52.08	20	63%	2.58	28	3%	20.32	73	4%	0.15	62	50%	113	1	14.48	50	5%
OJA 58	08/08	GALANTE OJ		ROES 84	-0.02	27	68%	68.21	32	3%	-0.25	32	81%	17.23	69	8%	0.66	59	6%	79	2	14.42	50	5%
HQB 2904	05/09	MARCA SOL MAGNUM		5735	-0.83	23	4%	65.93	19	6%	0.61	25	45%	16.00	76	10%	1.00	71	1%	149	1	12.80	52	8%
JML 87	05/03	FALCAO DA SAIGON		ROES 1	-0.72	30	8%	54.34	44	50%	-1.92	38	100%	15.16	58	13%	0.04	47	68%	35	10	12.73	49	9%
FNF 9490	10/07	ENXOVAL FIV NF		HQB 258	-0.14	28	53%	67.95	35	3%	-0.08	32	75%	15.63	69	11%	0.32	62	27%	90	2	12.55	52	9%
ITVT 233	05/13	MESTRE TE ITAT	G	CNS 4995	-0.44	69	24%	66.22	79	5%	2.99	72	2%	14.19	87	15%	0.81	87	3%	76	2	12.14	82	10%
GAB 32	11/00	CURUPATI EB		EAB 1927	-0.52	7	19%	49.81	28	79%	3.40	18	1%	13.43	49	18%	0.62	14	7%	32	2	11.58	33	12%
OJA 40	09/07	FADO OJ		ITG 1235	-0.61	18	13%	53.97	21	52%	0.77	22	39%	15.08	60	13%	0.28	51	31%	36	1	11.34	42	13%
ABL 51	12/01	DIPLOMATA EB DA IPE		EAB 2171	0.31	17	95%	61.15	28	18%	0.93	18	33%	13.23	52	18%	0.62	35	7%	31	5	10.99	39	14%
FPCA 642	10/99	BACO TE FP		A6200	0.05	19	78%	51.20	27	69%	1.65	20	13%	13.55	54	17%	-0.07	41	88%	35	4	10.81	38	15%
MAIA 1306	10/99	NEOFITO MAIA		A6200	-0.79	36	5%	69.75	48	2%	1.35	45	20%	13.05	79	19%	0.52	73	11%	199	3	10.70	61	16%
ITG 2579	07/05	PENDULO IT	G	ITG 1235	-1.22	72	0.5%	49.88	80	78%	-0.30	73	83%	15.52	87	12%	0.04	88	68%	115	8	10.67	83	16%
HQB 1687	05/07	MARCA SOL JAMAICO		8170	-0.03	45	66%	49.74	53	79%	2.98	50	2%	12.75	83	20%	0.84	79	2%	301	1	10.56	70	16%
OJA 134	08/10	IOIO OJ	G	ROES 84	-0.80	70	5%	49.86	79	78%	-2.30	72	100%	12.58	87	20%	0.12	88	55%	168	7	10.48	83	17%
HQB 1834	09/07	MARCA SOL JUNICO		MABI 186	-0.29	18	37%	55.78	27	42%	-0.38	23	85%	17.26	60	8%	0.69	54	5%	46	1	10.33	45	17%
HQB 1694	06/07	MARCA SOL JAIRZINHO		8170	-0.48	24	22%	53.19	18	57%	1.25	25	22%	9.78	71	31%	0.25	65	35%	100	1	9.37	49	22%
ITG 3154	02/10	ABRACO TE IT	G	MABI 396	-0.90	70	3%	38.36	79	100%	1.69	72	12%	16.85	87	9%	0.44	87	16%	76	4	9.18	82	23%
HQB 1608	02/07	MARCA SOL JISAM		9075	-0.22	33	44%	45.62	35	95%	2.08	35	7%	13.76	75	16%	-0.16	66	95%	141	3	8.93	58	24%
IZSZ A742	09/09	IBERIO DO IZ		IZSZ A521	0.02	1	74%	50.75	1	71%	-0.45	1	87%	13.51	68	17%	0.26	56	34%	82	3	8.84	39	24%
OJA 131	08/10	IDEAL OJ		ROES 84	-0.32	15	35%	59.40	15	25%	0.49	18	49%	10.90	62	26%	0.31	53	28%	41	1	8.73	41	25%
HQB 3390	09/10	MARCA SOL NAVEGANTE		CNS 7222	-0.21	15	45%	53.07	14	57%	0.24	17	60%	12.79	69	20%	0.19	60	44%	86	1	8.42	45	27%
HQB 1912	11/07	MARCA SOL JURO		9075	-0.78	33	6%	53.73	37	54%	0.00	37	70%	14.03	76	16%	0.18	70	45%	150	1	7.73	57	30%

TECNOLOGIAS A SERVIÇO DO MELHORAMENTO

As ferramentas que o criador precisa para a evolução dos seus animais.

- ANCPNet
- Max Pag
- CEIP
- Global G
  - G1 – Qualidade da Informação
  - G2 – Melhoramento Genético
  - G3 – Sustentabilidade Genética
- DEP Genômica
- Ultrassonografia de Carcaça
- Precocidade Sexual
- Sistema ANCP-SAM
- Consultorias
- Índice de Seleção Bioeconômico (MGTe)
- Aplicativo para smartphone e tablet

Saiba mais em: **www.ancp.org.br**

Rua João Godoy, 463
Jardim América
Ribeirão Preto/SP
55 16 3877 3260

ANCP | 38 anos

Evoluindo o zebu do Brasil

pontual

RESULTADOS PRELIMINARES DE MACHOS JOVENS DA RAÇA GUZERÁ: CONSUMO ALIMENTAR RESIDUAL - CAR (TOP 25%)

Acurácia maior ou igual a 20% para DCAR, NFT = 0, Nascidos a partir de 2016, 40 melhores para DCAR

RG	NASC	NOME	GEN	PAI	CAR			IMS			P450			AOL			ACAB			MGTe		
	mês/ano				DEP	AC	TOP	DEP	AC	TOP	DEP	AC	TOP	DEP	AC	TOP	DEP	AC	TOP	VAL	AC	TOP
ITVT 1250	10/17	GUZERA IT 1250 FIV		OJA 134	-0.262	23	0.5%	-0.235	27	0.5%	18.57	24	6%	2.83	31	0.5%	-0.05	30	79%	14.44	20	5%
ITVT 1254	10/17	GUZERA IT 1254 FIV		OJA 134	-0.242	23	0.5%	-0.291	27	0.5%	18.57	24	6%	2.94	31	0.5%	0.12	30	10%	14.49	20	5%
ITVT 1272	11/17	GUZERA IT 1272 FIV		OJA 134	-0.240	23	0.5%	-0.218	27	0.5%	18.57	24	6%	2.08	32	2%	0.20	30	3%	14.10	20	5%
ITVT 1251	10/17	GUZERA IT 1251 FIV		OJA 134	-0.199	23	0.5%	-0.225	27	0.5%	18.57	24	6%	2.73	31	0.5%	0.11	30	12%	14.40	20	5%
ITVT 1252	10/17	GUZERA IT 1252 FIV		OJA 134	-0.190	23	0.5%	-0.154	27	2%	18.57	24	6%	3.89	31	0.1%	0.02	30	42%	14.93	20	4%
ITVT 1256	10/17	GUZERA IT 1256 FIV		OJA 134	-0.188	23	0.5%	-0.184	27	1%	18.57	24	6%	1.78	31	2%	0.20	30	3%	13.96	20	6%
ITVT 1249	10/17	GUZERA IT 1249 FIV		OJA 134	-0.138	23	1%	-0.095	27	5%	15.06	22	13%	2.93	31	0.5%	-0.17	29	97%	11.29	17	13%
ITVT 985	07/16	GUZERA IT TE 985	G	ITG 3097	-0.123	20	2%	-0.186	25	1%	17.48	20	7%	-2.40	29	100%	0.35	26	0.5%	10.80	17	15%
ITVT 1271	11/17	GUZERA IT 1271 FIV		OJA 134	-0.120	23	2%	-0.170	27	2%	15.06	22	13%	1.02	31	9%	-0.23	29	99%	10.41	17	17%
ITVT 1259	11/17	GUZERA IT 1259 FIV		OJA 134	-0.119	23	2%	-0.126	27	3%	15.06	22	13%	2.48	31	0.5%	0.10	29	14%	11.09	17	14%
ITVT 1015	09/16	GUZERA IT 1015	G	ITVT 233	-0.116	81	2%	-0.131	84	3%	3.23	86	59%	-0.51	86	94%	0.05	84	29%	5.85	81	41%
ITVT 1134	04/17	GUZERA IT 1134	G	OJA 134	-0.116	25	2%	-0.022	30	19%	30.45	36	0.1%	2.26	34	1%	0.14	32	7%	18.79	27	0.5%
ITVT 1059	10/16	GUZERA IT 1059	G	HEMC 358	-0.112	23	2%	-0.310	27	0.1%	12.31	33	21%	2.25	32	1%	-0.14	30	95%	10.86	23	15%
ITVT 1274	11/17	GUZERA IT 1274 FIV		OJA 134	-0.109	23	2%	-0.015	27	22%	15.06	22	13%	2.62	31	0.5%	0.02	29	42%	11.15	17	14%
ITVT 913	03/16	GUZERA IT TE 913		OJA 134	-0.109	20	2%	-0.187	24	1%	15.95	22	11%	2.13	26	1%	-0.18	25	98%	11.11	18	14%
ITVT 1277	11/17	GUZERA IT 1277 FIV		OJA 134	-0.106	23	3%	-0.159	27	2%	15.06	22	13%	2.31	31	1%	0.04	29	33%	11.01	17	14%
ITVT 1162	06/17	GUZERA IT 1162 TE		OJA 134	-0.094	21	3%	-0.102	25	5%	13.97	21	16%	2.26	19	1%	-0.03	20	73%	11.23	16	14%
ITVT 975	07/16	GUZERA IT TE 975	G	OJA 134	-0.089	23	4%	-0.073	27	8%	16.61	25	9%	1.42	31	4%	-0.06	29	82%	10.73	21	16%
ITVG 181	03/17	GUZERA IT 181	G	ITG 3154	-0.087	81	4%	-0.131	84	3%	17.43	86	8%	0.44	86	28%	0.40	84	0.5%	12.13	81	10%
ITVT 1155	06/17	GUZERA IT 1155 TE		OJA 134	-0.078	21	5%	-0.019	25	20%	13.97	21	16%	2.26	19	1%	-0.03	20	73%	11.23	16	14%
LACH 393	07/16	393 LACH	G	LACH 34	-0.059	81	8%	-0.137	84	3%	8.63	86	35%	-0.01	86	70%	0.23	84	2%	7.76	81	30%
ITVT 1133	03/17	GUZERA IT TE 1133	G	OJA 134	-0.051	24	10%	-0.142	29	3%	11.51	27	24%	0.70	33	17%	0.13	31	9%	10.08	22	18%
ITVG 170	12/16	GUZERA IT 170	G	OJA 134	-0.050	22	10%	-0.015	26	22%	21.28	34	3%	2.12	32	1%	0.39	29	0.5%	15.17	26	4%
ITVT 1196	04/17	GUZERA IT 1196 FIV	G	HEMC 358	-0.047	23	11%	-0.074	28	8%	18.19	24	6%	0.83	32	13%	0.00	30	54%	12.46	18	9%
ITVT 1077	12/16	GUZERA IT 1077	G	HEMC 358	-0.042	23	13%	-0.178	28	2%	19.86	34	4%	1.50	34	4%	-0.21	31	99%	14.23	25	5%
ITVT 1191	04/17	GUZERA IT 1191 FIV	G	HEMC 358	-0.040	22	14%	-0.083	26	7%	19.51	23	4%	0.42	31	30%	0.01	29	48%	14.17	16	5%
ITVT 949	06/16	GUZERA IT 949		OJA 134	-0.035	21	16%	-0.105	24	5%	14.68	31	14%	1.92	16	2%	0.03	17	38%	11.85	22	11%
ITVT 1175	07/17	GUZERA IT 1175 TE		HEMC 358	-0.035	20	16%	0.064	24	85%	20.49	21	3%	0.92	17	11%	0.07	17	22%	17.39	15	2%
ITVT 1136	04/17	GUZERA IT TE 1136	G	ITG 1235	-0.034	25	17%	0.024	29	74%	18.70	26	5%	1.50	33	4%	-0.31	31	100%	12.76	24	8%
ITVG 171	12/16	GUZERA IT 171	G	OJA 134	-0.033	20	17%	0.044	23	81%	13.21	33	18%	1.28	29	5%	0.01	26	48%	8.93	24	24%
ITVT 927	04/16	GUZERA IT TE 927		OJA 134	-0.030	21	18%	0.096	25	90%	13.97	21	16%	2.26	19	1%	-0.03	20	73%	11.23	16	14%
ITVT 1194	04/17	GUZERA IT 1194 FIV	G	OJA 134	-0.028	23	19%	-0.006	27	31%	13.13	26	19%	1.37	32	5%	-0.06	30	82%	10.62	20	16%
ITVG 178	01/17	GUZERA IT 178	G	ITG 3154	-0.026	81	20%	0.076	84	87%	17.33	86	8%	1.02	86	9%	0.20	84	3%	15.14	81	4%
ITVT 1051	10/16	GUZERA IT 1051	G	RPOG 171	-0.025	21	21%	0.083	26	88%	19.57	32	4%	0.24	31	41%	0.32	27	1%	13.20	23	7%
ITVT 1017	09/16	GUZERA IT 1017	G	ITG 3382	-0.023	22	22%	0.089	27	89%	14.05	33	16%	-0.21	31	85%	0.04	28	33%	10.82	24	15%
ITVT 1081	12/16	GUZERA IT 1081	G	HEMC 358	-0.022	23	22%	-0.090	28	6%	20.78	34	3%	0.80	34	14%	0.00	31	54%	14.14	25	5%
ITVT 1091	12/16	GUZERA IT 1091	G	HEMC 358	-0.022	22	22%	-0.144	27	2%	18.61	26	6%	1.03	32	9%	0.24	29	2%	14.43	19	5%
ITVT 1049	10/16	GUZERA IT TE 1049	G	HEMC 358	-0.020	23	23%	-0.017	28	21%	23.40	25	2%	1.60	33	3%	-0.25	30	100%	16.78	19	2%
ITVT 1098	11/16	GUZERA IT TE 1098	G	ITG 3382	-0.018	23	25%	0.120	27	93%	9.15	25	33%	-0.91	33	98%	-0.26	31	100%	6.42	20	37%

RESULTADOS PRELIMINARES DE TOUROS DA RAÇA GUZERÁ: CONSUMO ALIMENTAR RESIDUAL - CAR (TOP 25 %)

Acurácia maior ou igual a 20% para DCAR, NFT >= 1, Nascidos a partir de 1999, 40 melhores para DCAR

RG	NASC	NOME	GEN	PAI	CAR			IMS			P450			AOL			ACAB			NF	NR	MGTe		
	mês/ano				DEP	AC	TOP	DEP	AC	TOP	DEP	AC	TOP	DEP	AC	TOP	DEP	AC	TOP	450	450	VAL	AC	TOP
ITVT 503	08/14	GUZERA IT 503		OJA 134	-0.325	23	0.1%	-0.403	27	0.1%	13.91	40	16%	1.70	31	3%	-0.07	30	84%	5	1	10.86	29	15%
ITVT 419	03/14	GUZERA IT TE 419	G	CNS 8161	-0.279	26	0.5%	-0.067	31	9%	29.79	40	0.5%	2.32	34	1%	-0.13	30	94%	10	1	23.00	29	0.1%
ITVT 365	12/13	GUZERA IT TE 365	G	CNS 8161	-0.260	23	0.5%	-0.053	28	11%	31.68	37	0.1%	2.00	30	2%	-0.14	28	95%	8	2	21.61	26	0.1%
RPOG 138	09/10	HUNT TE DA ROSALITO		PEAC 491	-0.151	23	1%	0.062	28	85%	38.96	47	0.1%	4.18	36	0.1%	0.18	33	4%	21	1	26.40	34	0.1%
OJA 134	08/10	IOIO OJ	G	ROES 84	-0.130	82	2%	-0.197	85	1%	12.58	87	20%	3.66	87	0.1%	0.14	85	7%	168	7	10.48	83	17%
OJA 218	08/12	LAMBARI OJ		ITG 2579	-0.118	23	2%	-0.051	27	11%	9.96	45	30%	2.25	40	1%	-0.09	37	88%	14	1	9.39	32	22%
HQB 258	01/02	MARCA SOL EMENTHAL		ITG 1235	-0.107	22	3%	-0.068	25	9%	20.72	81	3%	0.11	71	52%	0.05	68	29%	190	7	16.47	75	2%
ROES 1	08/99	BESOURO ROES		A413	-0.083	22	4%	-0.025	26	18%	22.44	77	2%	2.61	67	0.5%	0.08	64	19%	80	18	18.05	71	1%
ITVT 462	10/13	GUZERA IT 462	G	OJA 134	-0.079	24	5%	-0.051	28	11%	19.08	35	5%	4.42	37	0.1%	0.67	34	0.1%	7	1	16.76	26	2%
ITVT 219	03/13	MAESTRO ITAT		CNS 4995	-0.075	21	6%	0.030	25	77%	20.00	31	4%	0.70	32	17%	0.02	30	42%	3	1	16.09	27	3%
ROES 84	02/02	DESENHO TE ROES		ROES 1	-0.059	22	8%	-0.031	25	16%	21.61	72	3%	2.00	32	2%	0.08	32	19%	85	2	17.41	59	2%
RPOG 94	12/09	GOLYAS FIV ROSALITO	G	NESZ 2	-0.058	38	9%	-0.144	43	2%	3.40	68	58%	-0.60	49	95%	-0.42	45	100%	78	3	5.85	48	41%
ITG 3397	09/12	CARAMELO FIV IT		CNS 4995	-0.055	23	9%	0.032	28	78%	18.47	34	6%	-0.49	38	93%	-0.10	36	90%	8	1	16.32	28	2%
ITG 3164	04/10	ACIDO TE IT	G	NESZ 2	-0.051	33	10%	0.081	39	88%	17.15	60	8%	2.34	43	1%	-0.08	40	86%	41	3	13.51	44	7%
ITG 3295	09/11	BECO IT		CNS 7222	-0.047	32	11%	0.243	38	99%	16.09	62	10%	1.53	44	3%	-0.14	41	95%	53	2	17.17	44	2%
ITG 2579	07/05	PENDULO IT	G	ITG 1235	-0.032	81	17%	-0.053	84	11%	15.52	87	12%	1.52	87	4%	-0.33	85	100%	115	8	10.67	83	16%
ITG 2588	07/05	PATOLA TE IT	G	ROES 1	-0.031	24	18%	-0.099	29	5%	26.81	57	0.5%	0.06	40	57%	0.06	37	25%	24	5	17.66	48	1%
ITG 3382	07/12	CAMAROTE TE IT		ITG 3097	-0.017	37	25%	0.052	43	83%	8.23	52	37%	-0.98	55	98%	0.13	51	9%	28	1	6.65	37	36%

RESULTADOS PRELIMINARES DE MACHOS JOVENS DA RAÇA GUZERÁ: INGESTÃO DE MATÉRIA SECA – IMS (TOP 5%)

Acurácia maior ou igual a 20% para DIMS, NFT = 0, Nascidos a partir de 2016, 40 melhores para DIMS

RG	NASC	NOME	GEN	PAI	CAR			IMS			P450			AOL			ACAB			MGTe		
	mês/ano				DEP	AC	TOP	DEP	AC	TOP	DEP	AC	TOP	DEP	AC	TOP	DEP	AC	TOP	VAL	AC	TOP
ITVT 1059	10/16	GUZERA IT 1059	G	HEMC 358	-0.112	23	2%	-0.310	27	0.1%	12.31	33	21%	2.25	32	1%	-0.14	30	95%	10.86	23	15%
ITVT 1254	10/17	GUZERA IT 1254 FIV		OJA 134	-0.242	23	0.5%	-0.291	27	0.5%	18.57	24	6%	2.94	31	0.5%	0.12	30	10%	14.49	20	5%
RPOG 606	06/16	FIXO DA ROSALITO		OJA 134	-0.129	17	2%	-0.245	20	0.5%	12.60	20	20%	1.82	18	2%	0.00	18	54%	10.34	16	17%
ITVT 1250	10/17	GUZERA IT 1250 FIV		OJA 134	-0.262	23	0.5%	-0.235	27	0.5%	18.57	24	6%	2.83	31	0.5%	-0.05	30	79%	14.44	20	5%
ITVT 1251	10/17	GUZERA IT 1251 FIV		OJA 134	-0.199	23	0.5%	-0.225	27	0.5%	18.57	24	6%	2.73	31	0.5%	0.11	30	12%	14.40	20	5%
DFBG 4	09/16	AVESSO	G	OJA 134	-0.120	19	2%	-0.225	23	0.5%	13.62	20	17%	3.41	28	0.1%	0.01	25	48%	11.74	16	12%
ITVG 64	01/16	GUZERA IT 64		RPOG 94	-0.117	16	2%	-0.225	20	0.5%	9.36	29	32%	1.28	25	5%	0.29	22	1%	9.52	21	21%
ITVT 1272	11/17	GUZERA IT 1272 FIV		OJA 134	-0.240	23	0.5%	-0.218	27	0.5%	18.57	24	6%	2.08	32	2%	0.20	30	3%	14.10	20	5%
ITVT 1242	10/17	GUZERA IT 1242 FIV		HEMC 358	-0.015	19	27%	-0.190	23	1%	18.31	20	6%	-0.49	28	93%	0.04	26	33%	12.66	15	9%
ITVT 913	03/16	GUZERA IT TE 913		OJA 134	-0.109	20	2%	-0.187	24	1%	15.95	22	11%	2.13	26	1%	-0.18	25	98%	11.11	18	14%
ITVT 985	07/16	GUZERA IT TE 985	G	ITG 3097	-0.123	20	2%	-0.186	25	1%	17.48	20	7%	-2.40	29	100%	0.35	26	0.5%	10.80	17	15%
ITVT 1256	10/17	GUZERA IT 1256 FIV		OJA 134	-0.188	23	0.5%	-0.184	27	1%	18.57	24	6%	1.78	31	2%	0.20	30	3%	13.96	20	6%
ITVG 102	05/16	GUZERA IT 102		RPOG 94	-0.066	16	7%	-0.184	20	1%	-0.74	31	83%	0.09	13	54%	-0.29	13	100%	2.63	19	61%
ITVG 148	10/16	GUZERA IT 148	G	ITVT 233	-0.109	19	2%	-0.179	23	2%	2.35	32	63%	-0.45	27	92%	0.37	25	0.5%	3.15	23	57%
ITVT 1077	12/16	GUZERA IT 1077	G	HEMC 358	-0.042	23	13%	-0.178	28	2%	19.86	34	4%	1.50	34	4%	-0.21	31	99%	14.23	25	5%
ITVG 106	06/16	GUZERA IT 106		RPOG 94	-0.040	16	14%	-0.177	20	2%	6.33	21	45%	-0.46	12	93%	-0.25	12	100%	5.93	15	40%
HEMC 525	04/17	FABULOSO DA HE		OJA 134	-0.059	17	8%	-0.172	20	2%	2.76	30	61%	2.26	24	1%	0.11	23	12%	3.23	20	57%
ITVT 1271	11/17	GUZERA IT 1271 FIV		OJA 134	-0.120	23	2%	-0.170	27	2%	15.06	22	13%	1.02	31	9%	-0.23	29	99%	10.41	17	17%
RPOG 616	10/16	GRINGO DA ROSALITO	G	ITG 3382	-0.057	18	9%	-0.168	22	2%	6.16	21	46%	-1.34	29	100%	-0.06	27	82%	5.44	17	43%
ITVT 1217	10/17	GUZERA IT 1217		ITVT 419	-0.233	16	0.5%	-0.165	20	2%	19.50	19	4%	0.89	25	11%	-0.01	23	63%	16.06	16	3%
ITVT 1277	11/17	GUZERA IT 1277 FIV		OJA 134	-0.106	23	3%	-0.159	27	2%	15.06	22	13%	2.31	31	1%	0.04	29	33%	11.01	17	14%
ITVT 880	01/16	GUZERA IT 880		ITG 3382	-0.059	18	8%	-0.157	22	2%	9.69	25	31%	-1.20	27	99%	-0.09	25	88%	6.98	18	34%
ITVT 1252	10/17	GUZERA IT 1252 FIV		OJA 134	-0.190	23	0.5%	-0.154	27	2%	18.57	24	6%	3.89	31	0.1%	0.02	30	42%	14.93	20	4%
ITVA 102	08/17	GUZERA IT LA 102		HEMC 358	-0.033	17	17%	-0.151	21	2%	8.51	25	36%	0.53	12	24%	0.05	12	29%	9.30	16	22%
ITVT 1091	12/16	GUZERA IT 1091	G	HEMC 358	-0.022	22	22%	-0.144	27	2%	18.61	26	6%	1.03	32	9%	0.24	29	2%	14.43	19	5%
ITVA 880	07/16	GUZERA IT 80	G	OJA 218	-0.044	19	13%	-0.144	24	2%	3.93	30	56%	2.26	29	1%	-0.11	25	92%	5.61	21	42%
HEMC 526	05/17	FIXO DA HE		OJA 134	-0.106	18	3%	-0.143	21	3%	14.87	32	13%	2.86	27	0.5%	0.32	26	1%	12.58	23	9%
ITVT 1133	03/17	GUZERA IT TE 1133	G	OJA 134	-0.051	24	10%	-0.142	29	3%	11.51	27	24%	0.70	33	17%	0.13	31	9%	10.08	22	18%
LACH 393	07/16	393 LACH	G	LACH 34	-0.059	81	8%	-0.137	84	3%	8.63	86	35%	-0.01	86	70%	0.23	84	2%	7.76	81	30%
ITVG 181	03/17	GUZERA IT 181	G	ITG 3154	-0.087	81	4%	-0.131	84	3%	17.43	86	8%	0.44	86	28%	0.40	84	0.5%	12.13	81	10%
ITVT 1015	09/16	GUZERA IT 1015	G	ITVT 233	-0.116	81	2%	-0.131	84	3%	3.23	86	59%	-0.51	86	94%	0.05	84	29%	5.85	81	41%
ITVT 1072	11/16	GUZERA IT 1072	G	HEMC 358	-0.001	23	53%	-0.130	28	3%	25.75	26	0.5%	0.40	33	31%	-0.20	30	98%	17.72	20	1%
ITVT 1185	08/17	GUZERA IT 1185		HEMC 358	0.000	19	58%	-0.129	22	3%	17.20	30	8%	1.13	27	7%	0.11	26	12%	12.71	21	9%
ITVT 1259	11/17	GUZERA IT 1259 FIV		OJA 134	-0.119	23	2%	-0.126	27	3%	15.06	22	13%	2.48	31	0.5%	0.10	29	14%	11.09	17	14%
HCI 61	11/16	FOGO	G	ITVT 303	-0.079	17	5%	-0.121	21	3%	11.71	30	23%	-1.58	28	100%	0.11	25	12%	7.28	20	32%
ITVT 1153	06/17	GUZERA IT TE 1153		HEMC 358	0.059	20	94%	-0.113	24	4%	17.91	21	7%	0.83	16	13%	0.07	17	22%	14.05	15	5%
ITVA 83	09/16	GUZERA IT 83	G	ITG 3382	0.026	81	87%	-0.111	84	4%	11.91	86	23%	-0.26	86	87%	0.13	84	9%	12.41	81	9%
ITVT 1126	03/17	GUZERA IT 1126	G	ITVT 365	-0.179	17	0.5%	-0.110	22	4%	32.54	29	0.1%	4.01	26	0.1%	-0.15	22	96%	23.40	20	0.1%
ITVT 1273	11/17	GUZERA IT 1273 FIV		HEMC 358	-0.007	20	37%	-0.109	24	4%	14.14	21	15%	-0.99	29	98%	-0.09	27	88%	10.73	16	16%
ITVT 949	06/16	GUZERA IT 949		OJA 134	-0.035	21	16%	-0.105	24	5%	14.68	31	14%	1.92	16	2%	0.03	17	38%	11.85	22	11%

RESULTADOS PRELIMINARES DE TOUROS DA RAÇA GUZERÁ: INGESTÃO DE MATÉRIA SECA – IMS (TOP 25%)

Acurácia maior ou igual a 20% para DIMS, NFT >= 1, Nascidos a partir de 1999, 40 melhores para DIMS

RG	NASC	NOME	GEN	PAI	CAR			IMS			P450			AOL			ACAB			NF	NR	MGTe		
	mês/ano				DEP	AC	TOP	DEP	AC	TOP	DEP	AC	TOP	DEP	AC	TOP	DEP	AC	TOP	450	450	VAL	AC	TOP
ITVT 503	08/14	GUZERA IT 503		OJA 134	-0.325	23	0.1%	-0.403	27	0.1%	13.91	40	16%	1.70	31	3%	-0.07	30	84%	5	1	10.86	29	15%
OJA 134	08/10	IOIO OJ	G	ROES 84	-0.130	82	2%	-0.197	85	1%	12.58	87	20%	3.66	87	0.1%	0.14	85	7%	168	7	10.48	83	17%
RPOG 94	12/09	GOLYAS FIV ROSALITO	G	NESZ 2	-0.058	38	9%	-0.144	43	2%	3.40	68	58%	-0.60	49	95%	-0.42	45	100%	78	3	5.85	48	41%
FMN 107	11/04	ENSAIO DA SUACUI	G	ROES 1	-0.032	17	17%	-0.129	21	3%	12.64	68	20%	1.58	34	3%	0.16	31	6%	81	5	8.35	54	27%
DACI 122	03/03	CARO TE DO DER		ROES 1	-0.131	18	1%	-0.120	21	3%	19.68	70	4%	0.46	38	27%	0.03	36	38%	71	5	11.99	58	11%
HEMC 358	05/13	FOCUS DA HE	G	RPOG 94	0.014	45	83%	-0.116	51	4%	20.99	65	3%	1.27	61	6%	0.09	57	16%	54	2	15.95	46	3%
ITG 2588	07/05	PATOLA TE IT	G	ROES 1	-0.031	24	18%	-0.099	29	5%	26.81	57	0.5%	0.06	40	57%	0.06	37	25%	24	5	17.66	48	1%
HQB 258	01/02	MARCA SOL EMENTHAL		ITG 1235	-0.107	22	3%	-0.068	25	9%	20.72	81	3%	0.11	71	52%	0.05	68	29%	190	7	16.47	75	2%
ITVT 419	03/14	GUZERA IT TE 419	G	CNS 8161	-0.279	26	0.5%	-0.067	31	9%	29.79	40	0.5%	2.32	34	1%	-0.13	30	94%	10	1	23.00	29	0.1%
ITG 2579	07/05	PENDULO IT	G	ITG 1235	-0.032	81	17%	-0.053	84	11%	15.52	87	12%	1.52	87	4%	-0.33	85	100%	115	8	10.67	83	16%
ITVT 365	12/13	GUZERA IT TE 365	G	CNS 8161	-0.260	23	0.5%	-0.053	28	11%	31.68	37	0.1%	2.00	30	2%	-0.14	28	95%	8	2	21.61	26	0.1%
ITVT 462	10/13	GUZERA IT 462	G	OJA 134	-0.079	24	5%	-0.051	28	11%	19.08	35	5%	4.42	37	0.1%	0.67	34	0.1%	7	1	16.76	26	2%
OJA 218	08/12	LAMBARI OJ		ITG 2579	-0.118	23	2%	-0.051	27	11%	9.96	45	30%	2.25	40	1%	-0.09	37	88%	14	1	9.39	32	22%
ROES 84	02/02	DESENHO TE ROES		ROES 1	-0.059	22	8%	-0.031	25	16%	21.61	72	3%	2.00	32	2%	0.08	32	19%	85	2	17.41	59	2%
ROES 1	08/99	BESOURO ROES		A413	-0.083	22	4%	-0.025	26	18%	22.44	77	2%	2.61	67	0.5%	0.08	64	19%	80	18	18.05	71	1%

PROGRESSO GENÉTICO – RAÇA GUZERÁ

PROGRESO GENÉTICO – RAZA GUZERÁ

O Progresso Genético reflete o grau de acerto do criador na seleção do rebanho e sua eficiência e eficácia no emprego de touros geneticamente superiores, refletindo também no seu engajamento efetivo no Programa. A seleção bem conduzida pode produzir, em determinadas características, mudanças genéticas da ordem de 1% ao ano ou mais, cifra que significa uma meta a ser atingida na prática.

No presente Sumário, a evolução genética foi expressa como a média dos **valores genéticos** por ano de nascimento dos animais. Foram consideradas as **13** fazendas que atenderam os critérios para o cálculo do progresso genético.

El Progreso Genético refleja el grado de acierto del criador en la selección dentro de su rodeo y su eficiencia en el empleo de toros genéticamente superiores. La selección bien conducida puede producir, en determinadas características, cambios genéticos del orden del 1% al año o más, cifra que significa una meta a ser alcanzada en la práctica.

*En el presente Resumen, la evolución genética fue expresada como el promedio de los **valores genéticos** por año de nacimiento de los animales. Fueron consideradas las **13** cabañas que atendieron los criterios para el cálculo del progreso genético*

Mérito Genético Total Econômico (MGTe)

Mérito Genético Total Económico (MGTe)

Ganho Genético: 0,51 u.d.p.g / ano

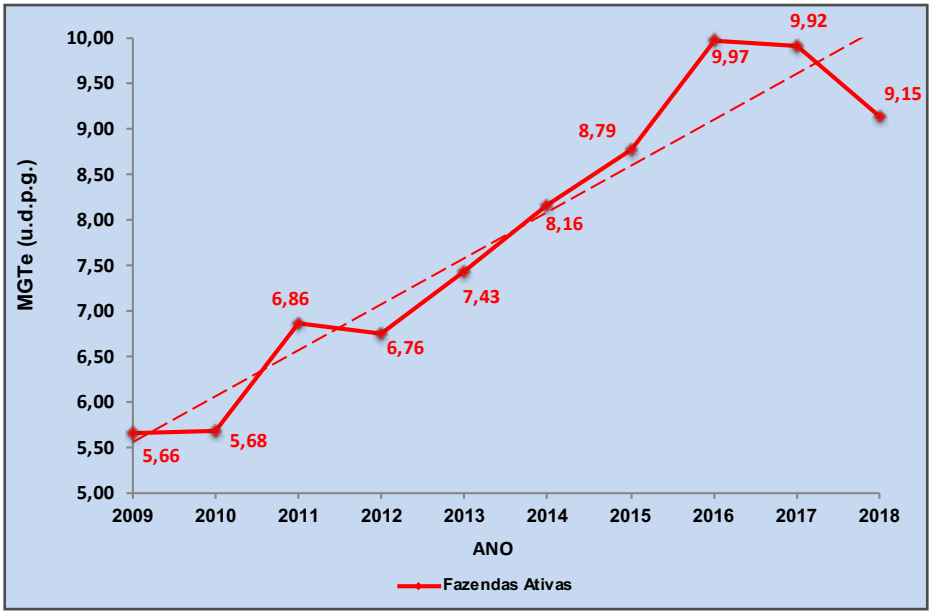

PROGRAMA
DESEMPENHO MÁXIMO
MATSUDA
+ "Bezerros do cedo"
desmamados por vaca/hectare/ano
SUPLEMENTO MINERAL PRONTO PARA USO PARA BOVINOS DE CORTE
MATSUDA FOS
REPRODUÇÃO EMBRYO
MATSUDA
SUPLEMENTO MINERAL PRONTO PARA USO PARA BOVINOS DE CORTE
MATSUDA TOP LINE
NUTRIÇÃO FETAL
SUPLEMENTO MINERAL PROTEICO ENERGÉTICO PRONTO PARA USO PARA BOVINOS DE CORTE
MATSUDA
TOP BEZERRO
PRECOCE
DESDE 1948
MATSUDA
www.matsuda.com.br
/grupomatsuda
MATSUDA MINAS GERAIS - (35) 3539 1800
MATSUDA MATRIZ (SP) - (18) 3226 2000

SUMÁRIO

Brahman

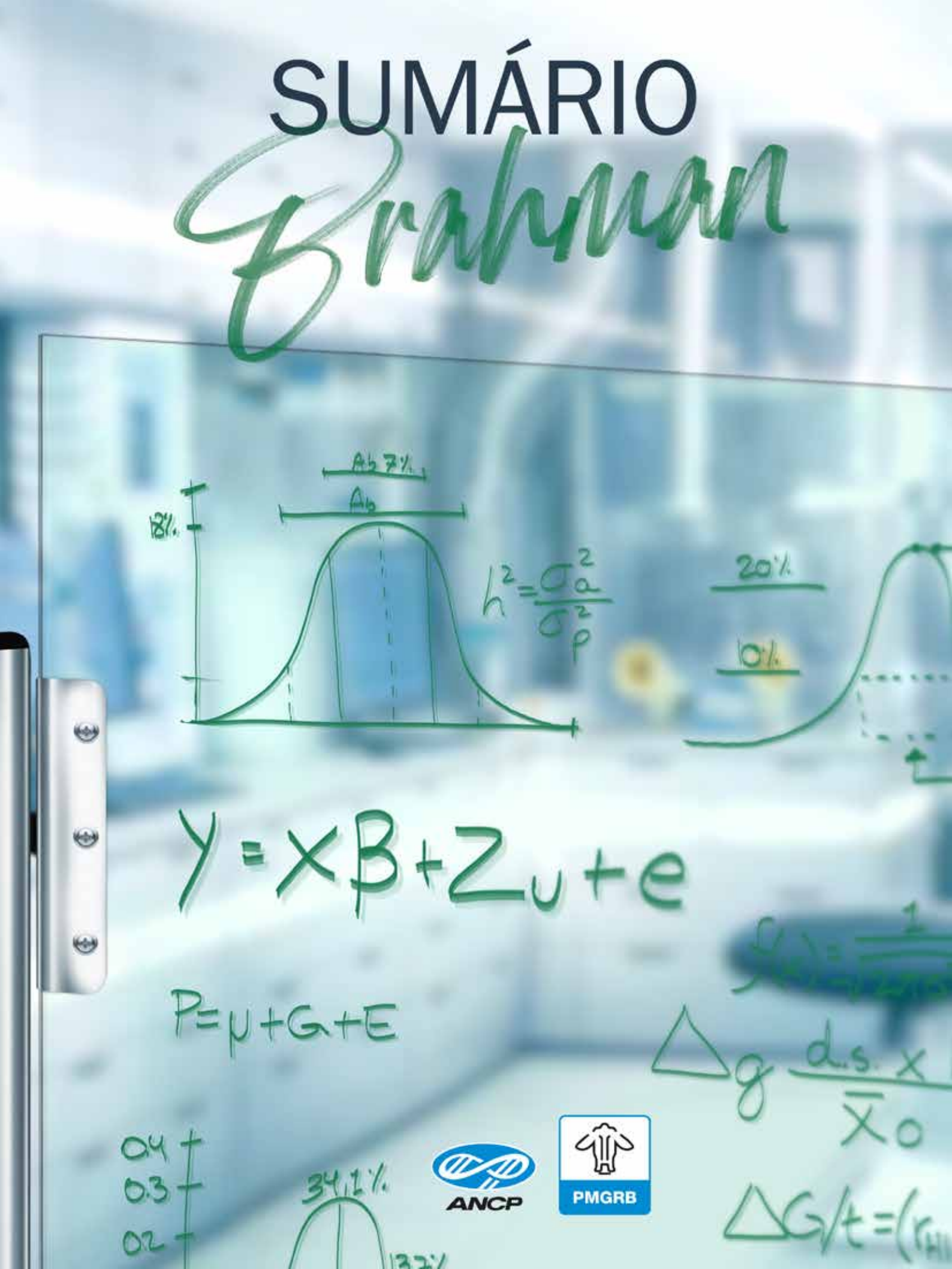

SUMÁRIO DE TOUROS LÍDERES DA RAÇA BRAHMAN : IDADE AO PRIMEIRO PARTO - IPP (TOP 20%)

TOP 40% para MGTe, Acurácia maior ou igual a 20% para DIPP, NFIPP >= 3, Nascidos a partir de 1999, Progênie nascida nos últimos 2 anos, 40 melhores para DIPP

RG	NASC	NOME	PAI	IPP			STAY			P210			P450			PE365			NF	NR	MGTe		
	mês/ano			DEP	AC	TOP	DEP	AC	TOP	DEP	AC	TOP	DEP	AC	TOP	DEP	AC	TOP	IPP	IPP	VAL	AC	TOP
839863	02/04	JDH WOODSON DE MANSO	801161	-1.99	26	0.1%	60.25	34	6%	5.17	39	17%	-0.09	46	69%	0.18	30	22%	19	3	4.18	37	23%
801161	05/00	JDH MR WOODMAN MANSO	747549	-1.93	57	0.1%	61.92	69	3%	4.54	58	22%	-2.23	65	87%	-0.30	49	97%	147	25	3.27	62	30%
864762	03/07	JDH WELLINGTON MANSO	830355	-1.66	34	0.5%	65.99	26	1%	8.75	41	2%	-3.08	47	91%	0.04	29	45%	54	8	5.86	37	13%
UBER 353	12/07	MR UBER ATINA 353	801161	-1.34	22	2%	60.37	28	6%	7.23	38	6%	11.07	51	4%	0.07	35	38%	9	1	9.42	38	4%
AGPB 41	01/04	MR TEXAS CRIXAS POI	718788	-1.25	27	2%	53.93	40	26%	10.35	41	0.5%	8.36	47	9%	0.81	37	0.5%	12	3	11.39	40	2%
QERJ 1118	03/03	MR QUERENCA 1118	718788	-1.25	22	2%	61.80	30	4%	8.81	37	2%	15.35	51	1%	1.02	32	0.5%	15	4	14.19	38	0.5%
JOFB 10	11/08	MR JACK 10/8 JOF	801153	-1.23	20	3%	49.99	17	57%	5.12	52	17%	5.03	52	22%	-0.53	41	100%	13	2	4.42	38	21%
LIB 467	08/09	CABANHA LIBRA 467	747549	-1.21	22	3%	61.10	20	4%	3.43	52	32%	0.89	59	55%	-0.37	31	99%	10	1	3.02	41	32%
UBER 401	02/09	MR UBER POI 401	718788	-1.15	26	3%	65.60	25	1%	5.27	49	16%	3.79	57	30%	0.22	44	18%	14	4	9.52	44	3%
LIB 546	10/09	CABANHA LIBRA 546	669048	-1.12	23	4%	56.01	18	17%	5.40	53	15%	1.74	60	46%	0.02	30	50%	13	2	4.80	42	19%
AAAA 274	02/00	MR PILAR POI 274	720440	-1.09	55	4%	70.11	67	0.1%	5.07	80	17%	1.25	83	51%	0.15	68	26%	137	5	5.64	75	14%
OBGP 683	01/08	MR FUZIL FIV 683 OB	718788	-1.08	22	4%	56.47	21	15%	8.40	33	3%	16.53	36	0.5%	0.57	28	3%	4	2	14.07	30	0.5%
UBER 461	10/09	MR UBER ARAGUAIA 461	UBER 153	-1.02	24	5%	60.28	20	6%	10.50	60	0.5%	14.21	65	1%	0.27	54	14%	16	5	14.14	49	0.5%
BRUB 1647	11/09	MR BRUMADO POI 1647	830355	-0.93	24	8%	70.22	31	0.1%	8.64	59	3%	-2.94	66	90%	0.73	51	1%	17	2	4.12	52	23%
813956	04/01	JDH WESTIN MANSO	669048	-0.91	49	8%	43.88	63	93%	4.75	50	20%	12.04	57	3%	0.19	42	21%	101	24	6.66	53	10%
LIB 650	08/10	CABANHA LIBRA 650	LIB 84	-0.90	30	8%	53.41	13	28%	6.70	54	8%	-1.31	60	82%	0.08	17	36%	33	2	3.44	40	29%
1767	03/01	JDH SAMPSON DE MANSO	747549	-0.88	49	9%	56.35	59	16%	8.52	73	3%	8.31	79	9%	-0.05	68	72%	99	18	7.75	68	7%
OBGP 1193	09/09	MATRIX OB	OBGP 367	-0.87	42	9%	52.18	19	36%	10.44	79	0.5%	12.65	83	2%	0.31	78	11%	69	3	11.88	65	1%
OBGP 367	12/06	MR DENVER FIV 367 OB	718788	-0.77	71	14%	47.84	79	76%	7.24	92	6%	5.35	94	21%	0.09	91	35%	429	8	6.00	88	13%
OBGP 1221	09/09	PALAK OB	OBGP 367	-0.75	20	15%	51.11	18	44%	10.09	48	1%	8.83	58	8%	-0.38	47	99%	8	1	9.60	44	3%
QERJ 4336	09/09	MR QUERENCA 4336	846561	-0.72	30	17%	52.30	16	35%	11.93	62	0.1%	10.19	66	5%	0.44	57	5%	35	6	11.06	47	2%
827094	10/02	JDH RICK MANSO	747549	-0.68	21	19%	54.46	30	23%	6.59	43	9%	11.60	50	3%	0.02	26	50%	13	2	7.50	38	7%

SUMÁRIO DE TOUROS LÍDERES DA RAÇA BRAHMAN : CRESCIMENTO PRÉ-DESMAME - P210 (TOP 20%)

TOP 40% para MGTe, Acurácia maior ou igual a 40% para DP210, NF210 >= 10, Nascidos a partir de 1999, Progênie nascida nos últimos 2 anos, 40 melhores para DP210

RG	NASC	NOME	PAI	IPP			P120			P210			P450			PE365			NF	NR	MGTe		
	mês/ano			DEP	AC	TOP	DEP	AC	TOP	DEP	AC	TOP	DEP	AC	TOP	DEP	AC	TOP	210	210	VAL	AC	TOP
QERJ 4336	09/09	MR QUERENCA 4336	846561	-0.72	30	17%	8.17	59	0.1%	11.93	62	0.1%	10.19	66	5%	0.44	57	5%	113	12	11.06	47	2%
BRBR 117	01/04	117	718788	-0.10	47	49%	6.45	74	1%	11.39	76	0.5%	12.98	81	2%	0.12	69	30%	284	4	11.88	71	1%
BRCL 694	11/11	MR BCOL FRATELLO	GOOD 92	-0.96	14	7%	6.85	53	0.5%	11.20	53	0.5%	9.54	41	6%	0.01	18	53%	33	1	10.71	32	2%
BRBR 136	01/04	136	718788	-0.08	41	50%	7.10	69	0.5%	10.90	72	0.5%	17.30	72	0.5%	1.66	65	0.1%	226	5	15.47	60	0.1%
051897EE	10/05	GOBERNADOR	021272EE	0.73	55	100%	7.17	70	0.5%	10.88	84	0.5%	2.47	70	40%	0.00	71	57%	559	1	5.19	61	17%
091010EE	08/09	PROMETEDOR	061210EE	0.42	27	99%	6.87	68	0.5%	10.88	77	0.5%	11.51	66	3%	0.36	68	8%	281	1	10.46	52	2%
UBER 461	10/09	MR UBER ARAGUAIA 461	UBER 153	-1.02	24	5%	5.88	58	2%	10.50	60	0.5%	14.21	65	1%	0.27	54	14%	93	8	14.14	49	0.5%
ELFE 103	02/04	MR ELF 103	718788	-0.24	62	43%	7.46	85	0.5%	10.44	87	0.5%	9.23	90	7%	0.56	84	3%	1029	11	10.90	82	2%
OBGP 1193	09/09	MATRIX OB	OBGP 367	-0.87	42	9%	7.36	78	0.5%	10.44	79	0.5%	12.65	83	2%	0.31	78	11%	419	6	11.88	65	1%
AGPB 41	01/04	MR TEXAS CRIXAS POI	718788	-1.25	27	2%	6.45	40	1%	10.35	41	0.5%	8.36	47	9%	0.81	37	0.5%	16	4	11.39	40	2%
OBGP 1221	09/09	PALAK OB	OBGP 367	-0.75	20	15%	7.62	45	0.1%	10.09	48	1%	8.83	58	8%	-0.38	47	99%	39	1	9.60	44	3%
DUET 20	09/07	ABSINTO FIV DUET	669048	-0.31	38	39%	7.00	61	0.5%	10.07	63	1%	17.08	70	0.5%	0.26	59	15%	106	3	12.00	57	1%
SEGB 205	08/10	MR FIV 205 SEGB	727046	-0.71	19	17%	5.55	47	3%	9.83	49	1%	13.67	57	2%	-0.03	49	68%	43	1	10.56	43	2%
GTVB 311	04/09	SALOMAO MATOVERDE	801153	-0.82	10	11%	5.94	55	2%	9.79	58	1%	13.50	66	2%	-0.17	59	89%	85	3	9.77	44	3%
OMBD 114	02/05	MR CACTO TE 114 OB	758549	-0.64	48	21%	6.12	83	2%	9.26	85	2%	16.42	87	0.5%	1.00	83	0.5%	766	4	12.47	75	1%
120565EE	08/12	120565 DE ESPIRITU	051897EE	0.54	15	100%	6.11	37	2%	9.24	42	2%	2.89	30	36%	0.00	40	57%	21	1	6.07	28	12%
864762	03/07	JDH WELLINGTON MANSO	830355	-1.66	34	0.5%	4.83	39	6%	8.75	41	2%	-3.08	47	91%	0.04	29	45%	22	4	5.86	37	13%
120238EE	08/12	120238 DE ESPIRITU	091010EE	0.27	9	93%	5.35	41	4%	8.65	47	2%	4.63	26	25%	0.18	43	22%	32	1	5.60	27	15%
BRUB 1647	11/09	MR BRUMADO POI 1647	830355	-0.93	24	8%	5.16	57	4%	8.64	59	3%	-2.94	66	90%	0.73	51	1%	84	2	4.12	52	23%
1767	03/01	JDH SAMPSON DE MANSO	747549	-0.88	49	9%	7.48	71	0.5%	8.52	73	3%	8.31	79	9%	-0.05	68	72%	185	17	7.75	68	7%
020605EE	08/02	LAZARO	92915	0.89	56	100%	5.29	67	4%	8.38	83	3%	6.90	70	14%	-0.47	65	100%	516	1	4.33	63	22%
AMRO 806	11/12	MR BR 77 806 FIV	727046	-0.80	18	12%	5.31	47	4%	8.27	49	3%	7.78	56	10%	0.66	38	2%	54	2	9.25	40	4%
LAAA 30	10/00	MR M.ALTO PILAR 30	722181	-0.03	62	57%	5.25	83	4%	8.26	84	3%	7.23	87	12%	0.32	75	11%	640	11	7.73	79	7%
150563EE	09/15	150563 DE ESPIRITU	070178EE	0.41	15	99%	6.01	55	2%	7.93	58	4%	12.52	41	2%	0.32	20	11%	68	1	8.87	32	4%
OBGP 3911	01/14	BATENTE FIV OB	758549	-0.18	11	45%	6.05	38	2%	7.87	40	4%	13.07	49	2%	0.41	28	6%	26	1	10.62	34	2%
141466EE	09/14	141466 DE ESPIRITU	070178EE	0.29	12	94%	4.87	53	6%	7.86	63	4%	9.33	69	6%	0.17	61	23%	100	1	7.19	45	8%
BRBR 470	11/05	MEXICO	1767	-0.71	16	17%	5.41	67	3%	7.62	68	5%	5.12	77	22%	-0.17	67	89%	145	3	6.05	54	12%
AMRO 97	10/06	MR BR 77 ONASSIS 97	660295	-0.68	19	19%	3.92	62	12%	7.56	63	5%	8.61	60	8%	-0.05	45	72%	84	9	7.85	45	6%
KDO 3389	10/14	3389 DE K DE ORO	REA 144	-0.84	10	11%	4.85	42	6%	7.41	44	5%	7.09	44	13%	0.43	27	6%	33	1	8.56	30	5%
WRRB 115	11/06	MR WRS POI 115	727046	-0.62	25	22%	4.50	62	8%	7.30	64	6%	5.11	67	22%	0.70	55	1%	105	4	5.99	51	13%
150119EE	08/15	150119 DE ESPIRITU	121231EE	0.38	10	98%	5.53	42	3%	7.27	45	6%	9.22	29	7%	0.29	15	12%	29	1	7.32	23	8%
OBGP 367	12/06	MR DENVER FIV 367 OB	718788	-0.77	71	14%	6.03	92	2%	7.24	92	6%	5.35	94	21%	0.09	91	35%	3131	13	6.00	88	13%
070178EE	08/07	CUYABO	010470EE	0.48	53	100%	4.73	69	6%	7.16	83	6%	13.22	69	2%	0.62	69	2%	483	1	9.22	60	4%
OBGP 3777	12/13	ATICO OB	OMBD 114	-0.47	14	30%	5.81	65	2%	7.14	67	6%	12.41	73	3%	0.53	63	3%	137	1	8.05	54	6%
080171EE	08/08	080171 DE ESPIRITU	051897EE	0.12	39	82%	4.18	71	10%	7.13	80	6%	9.82	66	6%	0.93	67	0.5%	377	1	9.60	55	3%
OBGP 3633	10/13	AGRAVO OB	OMBD 114	-0.52	14	28%	5.15	49	4%	7.07	51	7%	9.91	57	5%	0.61	47	2%	35	1	7.09	42	9%
140066EE	08/14	140066 DE ESPIRITU	021225EE	0.46	14	99%	4.90	55	5%	7.00	65	7%	10.78	70	4%	-0.03	63	68%	114	1	7.45	47	7%
REPL 107	12/10	MR 107 REPOL	864762	-1.07	14	5%	4.06	37	11%	6.90	40	7%	3.24	49	34%	0.18	41	22%	26	2	7.18	34	8%
CABR 1140	08/08	CABR MR ESPIRIT 1140	813956	-0.53	20	27%	2.91	45	24%	6.87	48	7%	9.42	56	6%	0.11	47	31%	57	2	6.69	40	10%
LIB 650	08/10	CABANHA LIBRA 650	LIB 84	-0.90	30	8%	5.47	52	3%	6.70	54	8%	-1.31	60	82%	0.08	17	36%	52	1	3.44	40	29%

SUMÁRIO DE TOUROS LÍDERES DA RAÇA BRAHMAN : CRESCIMENTO PÓS-DESMAME - P450 (TOP 20%)

TOP 40% para MGTe, Acurácia maior ou igual a 40% para DP450, NF450 >= 10, Nascidos a partir de 1999, Progênie nascida nos últimos 2 anos, 40 melhores para DP450

RG	NASC	NOME	PAI	P120			P210			P365			P450			PE365			NF	NR	MGTe		
	mês/ano			DEP	AC	TOP	DEP	AC	TOP	DEP	AC	TOP	DEP	AC	TOP	DEP	AC	TOP	450	450	VAL	AC	TOP
BRBR 136	01/04	136	718788	7.10	69	0.5%	10.90	72	0.5%	14.98	72	0.5%	17.30	72	0.5%	1.66	65	0.1%	102	4	15.47	60	0.1%
DUET 20	09/07	ABSINTO FIV DUET	669048	7.00	61	0.5%	10.07	63	1%	10.61	68	3%	17.08	70	0.5%	0.26	59	15%	93	3	12.00	57	1%
OMBD 114	02/05	MR CACTO TE 114 OB	758549	6.12	83	2%	9.26	85	2%	12.55	87	2%	16.42	87	0.5%	1.00	83	0.5%	586	4	12.47	75	1%
QERJ 1118	03/03	MR QUERENCA 1118	718788	5.83	35	2%	8.81	37	2%	11.67	51	2%	15.35	51	1%	1.02	32	0.5%	32	4	14.19	38	0.5%
TREB 268	09/13	MELCHOR DE EL TREBOL	QERJ 3000	2.66	43	27%	3.27	44	34%	10.03	52	4%	14.82	57	1%	0.56	48	3%	43	1	9.05	36	4%
UBER 461	10/09	MR UBER ARAGUAIA 461	UBER 153	5.88	58	2%	10.50	60	0.5%	13.47	64	1%	14.21	65	1%	0.27	54	14%	58	6	14.14	49	0.5%
SEGB 205	08/10	MR FIV 205 SEGB	727046	5.55	47	3%	9.83	49	1%	11.50	55	2%	13.67	57	2%	-0.03	49	68%	38	1	10.56	43	2%
GTVB 311	04/09	SALOMAO MATOVERDE	801153	5.94	55	2%	9.79	58	1%	10.77	64	3%	13.50	66	2%	-0.17	59	89%	79	2	9.77	44	3%
070178EE	08/07	CUYABO	010470EE	4.73	69	6%	7.16	83	6%	15.17	75	0.5%	13.22	69	2%	0.62	69	2%	65	1	9.22	60	4%
OBGP 3911	01/14	BATENTE FIV OB	758549	6.05	38	2%	7.87	40	4%	14.51	47	0.5%	13.07	49	2%	0.41	28	6%	22	1	10.62	34	2%
BRBR 117	01/04	117	718788	6.45	74	1%	11.39	76	0.5%	7.58	80	10%	12.98	81	2%	0.12	69	30%	243	4	11.88	71	1%
110542EE	08/11	110542 DE ESPIRITU	080171EE	1.15	41	55%	1.97	48	50%	9.04	40	6%	12.90	41	2%	0.58	35	2%	15	1	7.81	30	7%
OBGP 1193	09/09	MATRIX OB	OBGP 367	7.36	78	0.5%	10.44	79	0.5%	13.05	82	1%	12.65	83	2%	0.31	78	11%	324	6	11.88	65	1%
OBGP 3777	12/13	ATICO OB	OMBD 114	5.81	65	2%	7.14	67	6%	11.13	71	3%	12.41	73	3%	0.53	63	3%	107	1	8.05	54	6%
813956	04/01	JDH WESTIN MANSO	669048	2.18	48	35%	4.75	50	20%	6.15	55	16%	12.04	57	3%	0.19	42	21%	12	8	6.66	53	10%
KDAO 65	08/06	BOSCO FIV RV	718788	4.84	42	6%	5.78	45	13%	8.40	48	7%	12.03	49	3%	0.22	38	18%	17	1	9.23	40	4%
827094	10/02	JDH RICK MANSO	747549	4.62	42	7%	6.59	43	9%	3.60	48	31%	11.60	50	3%	0.02	26	50%	24	2	7.50	38	7%
091010EE	08/09	PROMETEDOR	061210EE	6.87	68	0.5%	10.88	77	0.5%	17.14	73	0.5%	11.51	66	3%	0.36	68	8%	68	1	10.46	52	2%
OBGP 2904	10/12	MIZUNO OB	UBER 153	1.62	48	45%	3.23	51	34%	4.55	55	24%	11.28	57	4%	-0.11	46	83%	30	1	6.47	42	11%
UBER 353	12/07	MR UBER ATINA 353	801161	4.73	36	6%	7.23	38	6%	8.24	48	8%	11.07	51	4%	0.07	35	38%	30	1	9.42	38	4%
140066EE	08/14	140066 DE ESPIRITU	021225EE	4.90	55	5%	7.00	65	7%	8.85	68	6%	10.78	70	4%	-0.03	63	68%	102	1	7.45	47	7%
QERJ 4336	09/09	MR QUERENCA 4336	846561	8.17	59	0.1%	11.93	62	0.1%	9.97	66	4%	10.19	66	5%	0.44	57	5%	71	7	11.06	47	2%
QERJ 4435	10/09	MR QUERENCA 4435	QERJ 1670	2.91	27	24%	4.73	29	20%	8.49	38	7%	10.00	44	5%	0.05	30	42%	24	1	9.48	30	3%
819323	11/01	KARU BOY 20/1	727046	4.36	62	9%	5.81	64	13%	8.17	68	8%	9.97	70	5%	0.27	59	14%	87	14	8.48	56	5%
OBGP 3633	10/13	AGRAVO OB	OMBD 114	5.15	49	4%	7.07	51	7%	7.19	56	11%	9.91	57	5%	0.61	47	2%	27	1	7.09	42	9%
120264EE	08/12	120264 DE ESPIRITU	021225EE	4.11	60	11%	5.09	68	17%	4.93	55	22%	9.84	48	6%	0.22	50	18%	20	1	4.88	40	18%
080171EE	08/08	080171 DE ESPIRITU	051897EE	4.18	71	10%	7.13	80	6%	11.11	72	3%	9.82	66	6%	0.93	67	0.5%	66	1	9.60	55	3%
UBER 653	12/10	MR UBER GENGIS KHAN 6	UBER 1	6.99	22	0.5%	11.00	22	0.5%	1.62	41	48%	9.64	42	6%	0.40	10	7%	18	2	8.98	27	4%
CABR 1140	08/08	CABR MR ESPIRIT 1140	813956	2.91	45	24%	6.87	48	7%	6.90	55	12%	9.42	56	6%	0.11	47	31%	46	1	6.69	40	10%
141466EE	09/14	141466 DE ESPIRITU	070178EE	4.87	53	6%	7.86	63	4%	10.04	68	4%	9.33	69	6%	0.17	61	23%	98	1	7.19	45	8%
120226EE	08/12	120226 DE ESPIRITU	040479EE	2.11	52	36%	3.49	58	32%	6.46	56	14%	9.30	48	7%	0.22	48	18%	23	1	5.86	38	13%
OBGP 1951	11/10	JONGO OB	OMBD 101	0.96	42	59%	0.91	44	64%	7.38	51	11%	9.29	53	7%	0.15	44	26%	27	1	5.36	37	16%
ELFE 103	02/04	MR ELF 103	718788	7.46	85	0.5%	10.44	87	0.5%	10.11	89	4%	9.23	90	7%	0.56	84	3%	882	8	10.90	82	2%
100826EE	08/10	100826 DE ESPIRITU	020605EE	2.33	68	33%	4.68	76	21%	12.94	75	1%	9.21	67	7%	0.22	69	18%	81	1	6.84	51	9%
QERJ 2346	09/05	MR. QUERENÇA 2346	731586	4.22	47	10%	5.88	49	12%	8.30	55	8%	9.07	60	7%	0.19	44	21%	49	7	9.68	44	3%
110961EE	09/11	110961 DE ESPIRITU	070178EE	2.72	52	26%	4.02	62	26%	5.97	53	16%	8.90	49	7%	0.17	46	23%	18	1	4.75	38	19%
OBGP 1221	09/09	PALAK OB	OBGP 367	7.62	45	0.1%	10.09	48	1%	9.19	56	6%	8.83	58	8%	-0.38	47	99%	36	1	9.60	44	3%
141636EE	10/14	141636 DE ESPIRITU	021225EE	3.02	54	22%	3.06	64	36%	8.70	67	7%	8.77	69	8%	0.92	61	0.5%	97	1	6.41	46	11%
OBGP 3749	11/13	ARDIL OB	813128	2.90	41	24%	4.79	43	20%	6.36	50	15%	8.75	52	8%	-0.03	48	68%	22	1	6.75	39	10%
AMRO 97	10/06	MR BR 77 ONASSIS 97	660295	3.92	62	12%	7.56	63	5%	5.47	59	19%	8.61	60	8%	-0.05	45	72%	28	6	7.85	45	6%

SUMÁRIO DE TOUROS LÍDERES DA RAÇA BRAHMAN : FERTILIDADE - PE365 (TOP 10%)

TOP 40% para MGTe, Acurácia maior ou igual a 20% para DPE365, NFPE365 >= 5, Nascidos a partir de 1999, Progênie nascida nos últimos 2 anos, 40 melhores para DPE365

RG	NASC	NOME	PAI	IPP			STAY			P210			P450			PE365			NF	NR	MGTe		
	mês/ano			DEP	AC	TOP	DEP	AC	TOP	DEP	AC	TOP	DEP	AC	TOP	DEP	AC	TOP	PE365	PE365	VAL	AC	TOP
BRBR 136	01/04	136	718788	-0.08	41	50%	57.37	41	12%	10.90	72	0.5%	17.30	72	0.5%	1.66	65	0.1%	57	3	15.47	60	0.1%
130203EE	08/13	130203 DE ESPIRITU	091010EE	0.31	10	95%	42.50	10	96%	-0.58	69	85%	2.76	55	37%	1.19	59	0.1%	39	1	2.62	42	36%
QERJ 1118	03/03	MR QUERENCA 1118	718788	-1.25	22	2%	61.80	30	4%	8.81	37	2%	15.35	51	1%	1.02	32	0.5%	7	1	14.19	38	0.5%
OMBD 114	02/05	MR CACTO TE 114 OB	758549	-0.64	48	21%	52.45	49	34%	9.26	85	2%	16.42	87	0.5%	1.00	83	0.5%	267	4	12.47	75	1%
4238	09/11	MARISCAL ESTIGARRIBIA	846561	-0.64	7	21%	49.68	9	61%	6.46	38	9%	6.09	47	17%	0.99	25	0.5%	5	1	6.78	29	10%
1551	08/04	CLASSIC/TAITA 1551	2598	0.40	17	98%	41.86	19	97%	2.63	47	41%	4.15	53	28%	0.98	40	0.5%	12	1	3.38	37	29%
080171EE	08/08	080171 DE ESPIRITU	051897EE	0.12	39	82%	57.79	34	11%	7.13	80	6%	9.82	66	6%	0.93	67	0.5%	62	1	9.60	55	3%
141636EE	10/14	141636 DE ESPIRITU	021225EE	0.33	13	96%	49.90	11	58%	3.06	64	36%	8.77	69	8%	0.92	61	0.5%	48	1	6.41	46	11%
OBGP 2606	12/11	ARTIFICIO OB	OBGP 711	-0.78	9	13%	54.70	10	22%	4.62	56	21%	7.03	65	13%	0.86	58	0.5%	31	1	6.95	47	9%
141318EE	09/14	141318 DE ESPIRITU	110961EE	0.06	10	76%	53.43	8	28%	-2.14	62	95%	5.73	69	19%	0.83	58	0.5%	40	1	3.92	45	25%
110333EE	08/11	110333 DE ESPIRITU	080171EE	0.28	29	94%	54.98	8	21%	4.23	67	24%	5.06	48	22%	0.83	50	0.5%	22	1	6.43	39	11%
AGPB 41	01/04	MR TEXAS CRIXAS POI	718788	-1.25	27	2%	53.93	40	26%	10.35	41	0.5%	8.36	47	9%	0.81	37	0.5%	7	3	11.39	40	2%
BRUB 1647	11/09	MR BRUMADO POI 1647	830355	-0.93	24	8%	70.22	31	0.1%	8.64	59	3%	-2.94	66	90%	0.73	51	1%	23	2	4.12	52	23%
WRRB 115	11/06	MR WRS POI 115	727046	-0.62	25	22%	47.80	18	77%	7.30	64	6%	5.11	67	22%	0.70	55	1%	32	3	5.99	51	13%
131146EE	09/13	131146 DE ESPIRITU	070178EE	0.53	14	100%	39.30	14	99%	6.10	67	11%	7.84	46	10%	0.69	64	1%	59	1	7.74	42	7%
AMRO 806	11/12	MR BR 77 806 FIV	727046	-0.80	18	12%	58.93	19	9%	8.27	49	3%	7.78	56	10%	0.66	38	2%	11	1	9.25	40	4%
070178EE	08/07	CUYABO	010470EE	0.48	53	100%	39.08	45	99%	7.16	83	6%	13.22	69	2%	0.62	69	2%	63	1	9.22	60	4%
OBGP 3633	10/13	AGRAVO OB	OMBD 114	-0.52	14	28%	55.92	15	17%	7.07	51	7%	9.91	57	5%	0.61	47	2%	12	1	7.09	42	9%
121319EE	09/12	121319 DE ESPIRITU	090665EE	0.35	13	97%	51.76	10	39%	4.18	44	25%	7.74	37	11%	0.61	34	2%	10	1	6.18	27	12%
CABR 1769	09/11	CABR IOTIN 1769	846561	-1.23	15	3%	54.36	17	24%	8.68	32	2%	13.58	39	2%	0.60	30	2%	7	2	14.08	28	0.5%
110542EE	08/11	110542 DE ESPIRITU	080171EE	0.03	15	72%	57.18	12	13%	1.97	48	50%	12.90	41	2%	0.58	35	2%	8	1	7.81	30	7%
ELFE 103	02/04	MR ELF 103	718788	-0.24	62	43%	70.41	72	0.1%	10.44	87	0.5%	9.23	90	7%	0.56	84	3%	292	6	10.90	82	2%
TREB 268	09/13	MELCHOR DE EL TREBOL	QERJ 3000	-0.55	9	26%	53.48	11	28%	3.27	44	34%	14.82	57	1%	0.56	48	3%	22	1	9.05	36	4%
OBGP 3777	12/13	ATICO OB	OMBD 114	-0.47	14	30%	50.04	15	56%	7.14	67	6%	12.41	73	3%	0.53	63	3%	45	1	8.05	54	6%
OBGP 3640	10/13	AIATOLA OB	OMBD 114	-0.53	14	27%	50.72	15	48%	8.48	33	3%	14.10	41	2%	0.46	41	5%	6	1	10.53	32	2%
QERJ 4336	09/09	MR QUERENCA 4336	846561	-0.72	30	17%	52.30	16	35%	11.93	62	0.1%	10.19	66	5%	0.44	57	5%	36	7	11.06	47	2%
040479EE	08/04	BARRABAS	011362EE	0.39	52	98%	49.20	57	65%	2.32	83	45%	8.51	70	8%	0.43	70	6%	70	1	5.57	63	15%
KDO 3389	10/14	3389 DE K DE ORO	REA 144	-0.84	10	11%	60.92	9	5%	7.41	44	5%	7.09	44	13%	0.43	27	6%	5	1	8.56	30	5%
091010EE	08/09	PROMETEDOR	061210EE	0.42	27	99%	40.37	27	98%	10.88	77	0.5%	11.51	66	3%	0.36	68	8%	67	1	10.46	52	2%
URK 3	11/11	MR. OURO DE URKUPIÑA	QERJ 2346	-0.64	8	21%	64.48	11	2%	9.38	28	2%	13.98	35	2%	0.34	27	9%	5	1	13.42	24	0.5%

SUMÁRIO DE TOUROS LÍDERES DA RAÇA BRAHMAN : STAYABILITY - STAY (TOP 20%)

TOP 45% para MGTe, TOP 50% para DPAC, Acurácia maior ou igual a 20% para DSTAY, NFSTAY >= 5, Nascidos a partir de 1999, 40 melhores para DSTAY

RG	NASC	NOME	PAI	IPP			STAY			PAC			P450			PE365			NF	NR	MGTe		
	mês/ano			DEP	AC	TOP	DEP	AC	TOP	DEP	AC	TOP	DEP	AC	TOP	DEP	AC	TOP	STAY	STAY	VAL	AC	TOP
060194EE	08/06	060194 DE ESPIRITU	107867	0.19	29	88%	75.58	38	0.1%	4.24	29	3%	5.03	33	22%	-0.11	28	83%	26	1	5.12	36	17%
060150EE	08/06	060150 DE ESPIRITU	030600EE	0.44	31	99%	73.09	40	0.1%	4.82	32	2%	5.61	26	19%	0.36	21	8%	32	1	4.68	34	20%
030600EE	08/03	030600 DE ESPIRITU	000216EE	0.40	36	98%	70.53	45	0.1%	4.03	37	3%	3.12	27	35%	0.11	27	31%	34	1	3.44	36	29%
ELFE 103	02/04	MR ELF 103	718788	-0.24	62	43%	70.41	72	0.1%	3.01	52	9%	9.23	90	7%	0.56	84	3%	218	10	10.90	82	2%
BRUB 1647	11/09	MR BRUMADO POI 1647	830355	-0.93	24	8%	70.22	31	0.1%	1.44	14	31%	-2.94	66	90%	0.73	51	1%	14	2	4.12	52	23%
AAAA 274	02/00	MR PILAR POI 274	720440	-1.09	55	4%	70.11	67	0.1%	10.74	52	0.1%	1.25	83	51%	0.15	68	26%	146	5	5.64	75	14%
040129EE	07/04	040129 DE ESPIRITU	107867	0.21	26	90%	69.72	36	0.5%	2.77	27	11%	2.80	33	37%	0.90	27	0.5%	23	1	5.05	34	17%
000216EE	07/00	000216 DE ESPIRITU	971194EE	0.31	30	95%	69.30	37	0.5%	4.53	31	2%	5.10	23	22%	0.59	22	2%	19	1	4.94	30	18%
839744	03/04	JDH SIR TOBE M.309/1	718788	-1.19	20	3%	69.24	26	0.5%	2.95	14	10%	3.38	32	33%	0.34	24	9%	6	2	9.19	27	4%
030105EE	07/03	030105 DE ESPIRITU	92878	0.13	19	83%	67.37	26	0.5%	1.54	21	29%	11.95	34	3%	0.16	27	24%	12	1	11.86	31	1%
QERJ 2346	09/05	MR. QUERENÇA 2346	731586	-0.60	24	23%	67.05	30	0.5%	0.67	15	50%	9.07	60	7%	0.19	44	21%	9	3	9.68	44	3%
2504	11/01	VL ROJO BRAVO 170/1	762450	-0.62	11	22%	66.78	24	0.5%	0.91	1	43%	5.49	16	20%	0.57	13	3%	14	1	8.05	15	6%
020810EE	08/02	020810 DE ESPIRITU	990226EE	0.11	19	81%	66.56	24	0.5%	3.65	20	5%	5.35	41	21%	0.26	33	15%	6	1	6.08	34	12%
864762	03/07	JDH WELLINGTON MANSO	830355	-1.66	34	0.5%	65.99	26	1%	1.85	9	23%	-3.08	47	91%	0.04	29	45%	11	5	5.86	37	13%
QERJ 404	11/99	JJ MR QUERENCA 404	292858	-0.71	29	17%	65.36	42	1%	6.38	28	0.5%	3.51	72	32%	-0.42	40	99%	34	2	4.34	58	22%
AAAA 276	02/00	MISS PILAR POI 276	720440	-0.96	52	7%	65.31	64	1%	5.75	48	0.5%	0.15	84	64%	-0.31	72	97%	120	4	4.33	74	22%
GOOD 92	06/03	MR.QERJ BRAHMANIA 92	718788	-0.79	45	13%	65.10	58	1%	1.66	32	26%	11.63	77	3%	-0.10	61	81%	81	3	12.77	64	0.5%
OMBB 42	08/03	MR OB TE 42	404	-0.74	33	15%	64.78	43	2%	5.38	30	1%	5.87	72	18%	0.13	50	28%	31	3	4.96	59	18%
QERJ 1670	05/04	MR QUERENCA 1670	718788	-1.43	34	1%	64.30	47	2%	2.92	17	10%	15.74	49	1%	0.33	30	10%	41	12	16.05	43	0.1%
BRUB 138	09/00	MISTER BRUM FIV 37	731586	-1.55	54	0.5%	64.27	66	2%	4.98	49	1%	2.46	85	40%	0.53	73	3%	135	3	6.42	75	11%
QERJ 1563	03/04	MR QUERENCA 1563	718788	-1.11	25	4%	64.11	33	2%	2.55	14	15%	13.13	47	2%	0.46	35	5%	13	1	13.50	38	0.5%
090960EE	08/09	090960 DE ESPIRITU	061755EE	0.25	31	92%	64.08	35	2%	3.22	30	8%	3.94	32	29%	-0.14	30	86%	22	1	2.63	36	36%
OBGP 317	10/06	BONDE OB	BRUB 431	-0.69	20	18%	63.59	27	2%	3.61	17	5%	22.05	61	0.1%	0.03	52	47%	10	1	19.11	48	0.1%
GOOD 294	10/03	SIR GOOD POI 294	718788	-0.96	18	7%	62.76	24	3%	1.92	13	22%	6.90	35	14%	0.55	22	3%	5	3	6.80	29	9%
LAN9153	04/99	LANCEFIELD SIGNATURE	DRM50	-0.50	28	29%	62.02	43	3%	0.72	17	48%	14.77	63	1%	0.81	50	0.5%	41	3	11.91	51	1%
801161	05/00	JDH MR WOODMAN MANSO	747549	-1.93	57	0.1%	61.92	69	3%	5.17	33	1%	-2.23	65	87%	-0.30	49	97%	161	25	3.27	62	30%
QERJ 1118	03/03	MR QUERENCA 1118	718788	-1.25	22	2%	61.80	30	4%	2.60	12	14%	15.35	51	1%	1.02	32	0.5%	10	3	14.19	38	0.5%
020100EE	06/02	020100 DE ESPIRITU	990226EE	0.10	23	80%	61.64	28	4%	3.65	24	5%	1.57	27	48%	0.05	21	42%	12	1	1.78	28	45%
303	01/01	MR DIAMOND A 23-1	714321	-0.37	15	36%	61.41	23	4%	1.74	4	25%	14.04	20	2%	0.16	11	24%	10	2	10.74	17	2%
REA 144	11/05	MR REALIN 144 5	801161	-1.00	32	6%	61.24	22	4%	2.80	9	11%	-0.80	64	77%	0.02	33	50%	7	1	3.02	45	32%
822438	01/02	JDH MR ANGEL.M.164/1	718788	-1.07	18	5%	61.07	24	5%	1.82	12	24%	5.00	29	23%	0.35	17	9%	5	2	8.52	24	5%
990226EE	07/99	MAESTRO	65914	0.36	57	97%	60.38	65	6%	6.09	57	0.5%	8.32	60	9%	0.23	56	17%	108	1	6.35	58	11%
UBER 353	12/07	MR UBER ATINA 353	801161	-1.34	22	2%	60.37	28	6%	1.67	9	26%	11.07	51	4%	0.07	35	38%	8	1	9.42	38	4%
2502	04/01	MR. DIAMOND A 123/1	714321	-0.29	27	40%	60.34	39	6%	2.75	12	11%	12.46	64	2%	-0.13	45	85%	30	2	10.71	49	2%
839863	02/04	JDH WOODSON DE MANSO	801161	-1.99	26	0.1%	60.25	34	6%	4.31	16	3%	-0.09	46	69%	0.18	30	22%	19	3	4.18	37	23%
050328EE	07/05	050328 DE ESPIRITU	990226EE	0.21	27	90%	60.24	35	6%	5.09	28	1%	4.98	28	23%	0.13	20	28%	21	1	5.57	32	15%
OCBP 204	12/04	MIRASSOL	AAAA 274	-1.31	20	2%	59.86	25	7%	8.37	16	0.1%	9.15	45	7%	0.15	20	26%	6	1	8.76	34	5%
LIB 54	01/06	CABANHA LIBRA 54	809260	-0.08	30	50%	59.66	46	7%	1.70	10	26%	13.28	42	2%	0.25	20	15%	42	2	9.47	35	3%
QERJ 828	05/02	MR QUERENCA 828	718788	-0.71	22	17%	59.01	30	8%	0.90	13	43%	4.91	34	23%	0.02	19	50%	8	3	7.61	28	7%
AGPB 35	01/04	MR RANGER CRIXAS POI	718788	-0.64	25	21%	58.82	40	9%	1.50	13	29%	6.13	32	17%	0.39	20	7%	25	1	7.16	29	8%

SUMÁRIO DE TOUROS LÍDERES DA RAÇA BRAHMAN : CARACTERÍSTICA QUANTITATIVA DE CARCAÇA - AOL (TOP 20%)

TOP 40% para MGTe, Acurácia maior ou igual a 15% para DAOL, NFUS >= 5, Nascidos a partir de 1999, Progênie nascida nos últimos 2 anos, 40 melhores para DAOL

RG	NASC	NOME	PAI	IPP			P450			PE365			AOL			ACAB			NF	NR	MGTe		
	mês/ano			DEP	AC	TOP	DEP	AC	TOP	DEP	AC	TOP	DEP	AC	TOP	DEP	AC	TOP	US	US	VAL	AC	TOP
UBER 401	02/09	MR UBER POI 401	718788	-1.15	26	3%	3.79	57	30%	0.22	44	18%	3.11	32	0.1%	0.00	29	45%	9	2	9.52	44	3%
BRBR 117	01/04	117	718788	-0.10	47	49%	12.98	81	2%	0.12	69	30%	2.74	62	0.1%	0.38	59	0.5%	70	1	11.88	71	1%
UBER 461	10/09	MR UBER ARAGUAIA 461	UBER 153	-1.02	24	5%	14.21	65	1%	0.27	54	14%	1.91	34	1%	-0.04	32	67%	10	3	14.14	49	0.5%
OBGP 1221	09/09	PALAK OB	OBGP 367	-0.75	20	15%	8.83	58	8%	-0.38	47	99%	1.87	45	1%	-0.16	42	98%	14	1	9.60	44	3%
BRBR 136	01/04	136	718788	-0.08	41	50%	17.30	72	0.5%	1.66	65	0.1%	1.66	32	2%	0.49	30	0.5%	7	1	15.47	60	0.1%
OBGP 3749	11/13	ARDIL OB	813128	0.01	12	67%	8.75	52	8%	-0.03	48	68%	1.62	40	2%	-0.04	36	67%	12	1	6.75	39	10%
IMA 839	04/09	MR. IMA 839 POI	AAAA 4	-0.51	14	28%	10.71	33	4%	-0.13	19	85%	1.55	27	2%	0.12	25	11%	7	1	6.83	26	9%
UBER 153	03/06	MR UBER NATURAL 153	750937	-0.52	44	28%	3.03	81	35%	-0.11	72	83%	0.50	63	13%	0.11	59	13%	59	2	3.67	70	27%
OBGP 1193	09/09	MATRIX OB	OBGP 367	-0.87	42	9%	12.65	83	2%	0.31	78	11%	0.45	74	14%	0.08	71	18%	137	2	11.88	65	1%
AAAA 274	02/00	MR PILAR POI 274	720440	-1.09	55	4%	1.25	83	51%	0.15	68	26%	0.33	60	17%	0.18	57	5%	33	2	5.64	75	14%
OBGP 2904	10/12	MIZUNO OB	UBER 153	-0.38	16	36%	11.28	57	4%	-0.11	46	83%	0.31	41	18%	0.01	38	39%	11	1	6.47	42	11%

SUMÁRIO DE TOUROS LÍDERES DA RAÇA BRAHMAN : CARACTERÍSTICA QUANTITATIVA DE CARCAÇA - ACAB (TOP 20%)

TOP 40% para MGTe, Acurácia maior ou igual a 15% para DACAB, NFUS >= 5, Nascidos a partir de 1999, Progênie nascida nos últimos 2 anos, 40 melhores para DACAB

RG	NASC	NOME	PAI	IPP			P450			PE365			AOL			ACAB			NF	NR	MGTe		
	mês/ano			DEP	AC	TOP	DEP	AC	TOP	DEP	AC	TOP	DEP	AC	TOP	DEP	AC	TOP	US	US	VAL	AC	TOP
DUET 20	09/07	ABSINTO FIV DUET	669048	-0.31	38	39%	17.08	70	0.5%	0.26	59	15%	0.05	51	26%	1.21	47	0.1%	29	1	12.00	57	1%
BRBR 136	01/04	136	718788	-0.08	41	50%	17.30	72	0.5%	1.66	65	0.1%	1.66	32	2%	0.49	30	0.5%	7	1	15.47	60	0.1%
WRRB 115	11/06	MR WRS POI 115	727046	-0.62	25	22%	5.11	67	22%	0.70	55	1%	0.02	45	28%	0.44	41	0.5%	22	2	5.99	51	13%
SEGB 205	08/10	MR FIV 205 SEGB	727046	-0.71	19	17%	13.67	57	2%	-0.03	49	68%	-0.83	47	85%	0.40	43	0.5%	25	1	10.56	43	2%
BRBR 117	01/04	117	718788	-0.10	47	49%	12.98	81	2%	0.12	69	30%	2.74	62	0.1%	0.38	59	0.5%	70	1	11.88	71	1%
813956	04/01	JDH WESTIN MANSO	669048	-0.91	49	8%	12.04	57	3%	0.19	42	21%	-0.76	27	84%	0.28	24	1%	7	2	6.66	53	10%
AAAA 274	02/00	MR PILAR POI 274	720440	-1.09	55	4%	1.25	83	51%	0.15	68	26%	0.33	60	17%	0.18	57	5%	33	2	5.64	75	14%
IMA 839	04/09	MR. IMA 839 POI	AAAA 4	-0.51	14	28%	10.71	33	4%	-0.13	19	85%	1.55	27	2%	0.12	25	11%	7	1	6.83	26	9%
UBER 153	03/06	MR UBER NATURAL 153	750937	-0.52	44	28%	3.03	81	35%	-0.11	72	83%	0.50	63	13%	0.11	59	13%	59	2	3.67	70	27%
801161	05/00	JDH MR WOODMAN MANSO	747549	-1.93	57	0.1%	-2.23	65	87%	-0.30	49	97%	-2.84	53	100%	0.11	49	13%	33	2	3.27	62	30%
OBGP 1193	09/09	MATRIX OB	OBGP 367	-0.87	42	9%	12.65	83	2%	0.31	78	11%	0.45	74	14%	0.08	71	18%	137	2	11.88	65	1%

SUMÁRIO GERAL DE TOUROS DA RAÇA BRAHMAN (TOP 25% MGTe) - ORDENADO POR MGTe

Acurácia maior ou igual a 30% para MGTe, NF450 >= 25, Nascidos a partir de 1999, Progênie nascida nos últimos 2 anos, 40 melhores para MGTe

RG	NASC	NOME	PAI	IPP			STAY			P120			P450			PE365			NF	NR	MGTe		
	mês/ano			DEP	AC	TOP	DEP	AC	TOP	DEP	AC	TOP	DEP	AC	TOP	DEP	AC	TOP	450	450	VAL	AC	TOP
BRBR 136	01/04	136	718788	-0.08	41	50%	57.37	41	12%	7.10	69	0.5%	17.30	72	0.5%	1.66	65	0.1%	102	4	15.47	60	0.1%
QERJ 1118	03/03	MR QUERENCA 1118	718788	-1.25	22	2%	61.80	30	4%	5.83	35	2%	15.35	51	1%	1.02	32	0.5%	32	4	14.19	38	0.5%
UBER 461	10/09	MR UBER ARAGUAIA 461	UBER 153	-1.02	24	5%	60.28	20	6%	5.88	58	2%	14.21	65	1%	0.27	54	14%	58	6	14.14	49	0.5%
OMBD 114	02/05	MR CACTO TE 114 OB	758549	-0.64	48	21%	52.45	49	34%	6.12	83	2%	16.42	87	0.5%	1.00	83	0.5%	586	4	12.47	75	1%
DUET 20	09/07	ABSINTO FIV DUET	669048	-0.31	38	39%	56.00	33	17%	7.00	61	0.5%	17.08	70	0.5%	0.26	59	15%	93	3	12.00	57	1%
BRBR 117	01/04	117	718788	-0.10	47	49%	60.92	59	5%	6.45	74	1%	12.98	81	2%	0.12	69	30%	243	4	11.88	71	1%
OBGP 1193	09/09	MATRIX OB	OBGP 367	-0.87	42	9%	52.18	19	36%	7.36	78	0.5%	12.65	83	2%	0.31	78	11%	324	6	11.88	65	1%
QERJ 4336	09/09	MR QUERENCA 4336	846561	-0.72	30	17%	52.30	16	35%	8.17	59	0.1%	10.19	66	5%	0.44	57	5%	71	7	11.06	47	2%
ELFE 103	02/04	MR ELF 103	718788	-0.24	62	43%	70.41	72	0.1%	7.46	85	0.5%	9.23	90	7%	0.56	84	3%	882	8	10.90	82	2%
SEGB 205	08/10	MR FIV 205 SEGB	727046	-0.71	19	17%	53.00	17	30%	5.55	47	3%	13.67	57	2%	-0.03	49	68%	38	1	10.56	43	2%
091010EE	08/09	PROMETEDOR	061210EE	0.42	27	99%	40.37	27	98%	6.87	68	0.5%	11.51	66	3%	0.36	68	8%	68	1	10.46	52	2%
GTVB 311	04/09	SALOMAO MATOVERDE	801153	-0.82	10	11%	50.50	12	51%	5.94	55	2%	13.50	66	2%	-0.17	59	89%	79	2	9.77	44	3%
QERJ 2346	09/05	MR. QUERENÇA 2346	731586	-0.60	24	23%	67.05	30	0.5%	4.22	47	10%	9.07	60	7%	0.19	44	21%	49	7	9.68	44	3%
080171EE	08/08	080171 DE ESPIRITU	051897EE	0.12	39	82%	57.79	34	11%	4.18	71	10%	9.82	66	6%	0.93	67	0.5%	66	1	9.60	55	3%
OBGP 1221	09/09	PALAK OB	OBGP 367	-0.75	20	15%	51.11	18	44%	7.62	45	0.1%	8.83	58	8%	-0.38	47	99%	36	1	9.60	44	3%
UBER 401	02/09	MR UBER POI 401	718788	-1.15	26	3%	65.60	25	1%	3.52	47	16%	3.79	57	30%	0.22	44	18%	42	6	9.52	44	3%
UBER 353	12/07	MR UBER ATINA 353	801161	-1.34	22	2%	60.37	28	6%	4.73	36	6%	11.07	51	4%	0.07	35	38%	30	1	9.42	38	4%
AMRO 806	11/12	MR BR 77 806 FIV	727046	-0.80	18	12%	58.93	19	9%	5.31	47	4%	7.78	56	10%	0.66	38	2%	41	1	9.25	40	4%
070178EE	08/07	CUYABO	010470EE	0.48	53	100%	39.08	45	99%	4.73	69	6%	13.22	69	2%	0.62	69	2%	65	1	9.22	60	4%
TREB 268	09/13	MELCHOR DE EL TREBOL	QERJ 3000	-0.55	9	26%	53.48	11	28%	2.66	43	27%	14.82	57	1%	0.56	48	3%	43	1	9.05	36	4%
819323	11/01	KARU BOY 20/1	727046	-0.63	34	22%	52.97	47	31%	4.36	62	9%	9.97	70	5%	0.27	59	14%	87	14	8.48	56	5%
OBGP 3777	12/13	ATICO OB	OMBD 114	-0.47	14	30%	50.04	15	56%	5.81	65	2%	12.41	73	3%	0.53	63	3%	107	1	8.05	54	6%
AMRO 97	10/06	MR BR 77 ONASSIS 97	660295	-0.68	19	19%	60.41	24	6%	3.92	62	12%	8.61	60	8%	-0.05	45	72%	28	6	7.85	45	6%
1767	03/01	JDH SAMPSON DE MANSO	747549	-0.88	49	9%	56.35	59	16%	7.48	71	0.5%	8.31	79	9%	-0.05	68	72%	182	16	7.75	68	7%
LAAA 30	10/00	MR M.ALTO PILAR 30	722181	-0.03	62	57%	55.72	73	18%	5.25	83	4%	7.23	87	12%	0.32	75	11%	517	10	7.73	79	7%
140066EE	08/14	140066 DE ESPIRITU	021225EE	0.46	14	99%	51.72	15	39%	4.90	55	5%	10.78	70	4%	-0.03	63	68%	102	1	7.45	47	7%
141466EE	09/14	141466 DE ESPIRITU	070178EE	0.29	12	94%	45.01	9	90%	4.87	53	6%	9.33	69	6%	0.17	61	23%	98	1	7.19	45	8%
REPL 107	12/10	MR 107 REPOL	864762	-1.07	14	5%	63.38	15	2%	4.06	37	11%	3.24	49	34%	0.18	41	22%	26	2	7.18	34	8%
OBGP 3633	10/13	AGRAVO OB	OMBD 114	-0.52	14	28%	55.92	15	17%	5.15	49	4%	9.91	57	5%	0.61	47	2%	27	1	7.09	42	9%
OBGP 2606	12/11	ARTIFICIO OB	OBGP 711	-0.78	9	13%	54.70	10	22%	3.16	53	21%	7.03	65	13%	0.86	58	0.5%	64	1	6.95	47	9%
100826EE	08/10	100826 DE ESPIRITU	020605EE	0.52	25	100%	41.88	16	97%	2.33	68	33%	9.21	67	7%	0.22	69	18%	81	1	6.84	51	9%
CABR 1140	08/08	CABR MR ESPIRIT 1140	813956	-0.53	20	27%	42.29	21	96%	2.91	45	24%	9.42	56	6%	0.11	47	31%	46	1	6.69	40	10%
OBGP 2904	10/12	MIZUNO OB	UBER 153	-0.38	16	36%	58.31	15	10%	1.62	48	45%	11.28	57	4%	-0.11	46	83%	30	1	6.47	42	11%
141636EE	10/14	141636 DE ESPIRITU	021225EE	0.33	13	96%	49.90	11	58%	3.02	54	22%	8.77	69	8%	0.92	61	0.5%	97	1	6.41	46	11%
BRBR 470	11/05	MEXICO	1767	-0.71	16	17%	51.57	20	40%	5.41	67	3%	5.12	77	22%	-0.17	67	89%	179	5	6.05	54	12%
OBGP 367	12/06	MR DENVER FIV 367 OB	718788	-0.77	71	14%	47.84	79	76%	6.03	92	2%	5.35	94	21%	0.09	91	35%	2574	9	6.00	88	13%
WRRB 115	11/06	MR WRS POI 115	727046	-0.62	25	22%	47.80	18	77%	4.50	62	8%	5.11	67	22%	0.70	55	1%	64	2	5.99	51	13%
AAAA 274	02/00	MR PILAR POI 274	720440	-1.09	55	4%	70.11	67	0.1%	3.57	79	16%	1.25	83	51%	0.15	68	26%	237	4	5.64	75	14%
040479EE	08/04	BARRABAS	011362EE	0.39	52	98%	49.20	57	65%	1.16	74	55%	8.51	70	8%	0.43	70	6%	78	1	5.57	63	15%
WLMB 180	03/04	MR N POUS POI 180	676861	-0.82	18	11%	48.58	15	72%	3.75	38	14%	0.97	52	54%	0.29	38	12%	31	2	5.39	35	16%

PROGRESSO GENÉTICO – RAÇA BRAHMAN

PROGRESO GENÉTICO – RAZA BRAHMAN

O Progresso Genético reflete o grau de acerto do criador na seleção do rebanho e sua eficiência e eficácia no emprego de touros geneticamente superiores, refletindo também no seu engajamento efetivo no Programa. A seleção bem conduzida pode produzir, em determinadas características, mudanças genéticas da ordem de 1% ao ano ou mais, cifra que significa uma meta a ser atingida na prática.

No presente Sumário, a evolução genética foi expressa como a média dos **valores genéticos** por ano de nascimento dos animais. Foram consideradas as **29** fazendas que atenderam os critérios para o cálculo do progresso genético.

El Progreso Genético refleja el grado de acierto del criador en la selección dentro de su rodeo y su eficiencia en el empleo de toros genéticamente superiores. La selección bien conducida puede producir, en determinadas características, cambios genéticos del orden del 1% al año o más, cifra que significa una meta a ser alcanzada en la práctica.

*En el presente Resumen, la evolución genética fue expresada como el promedio de los **valores genéticos** por año de nacimiento de los animales. Fueron consideradas las **29** cabañas que atendieron los criterios para el cálculo del progreso genético*

Mérito Genético Total Econômico (MGTe)

Mérito Genético Total Económico (MGTe)

Ganho Genético: 0,18 u.d.p.g / ano

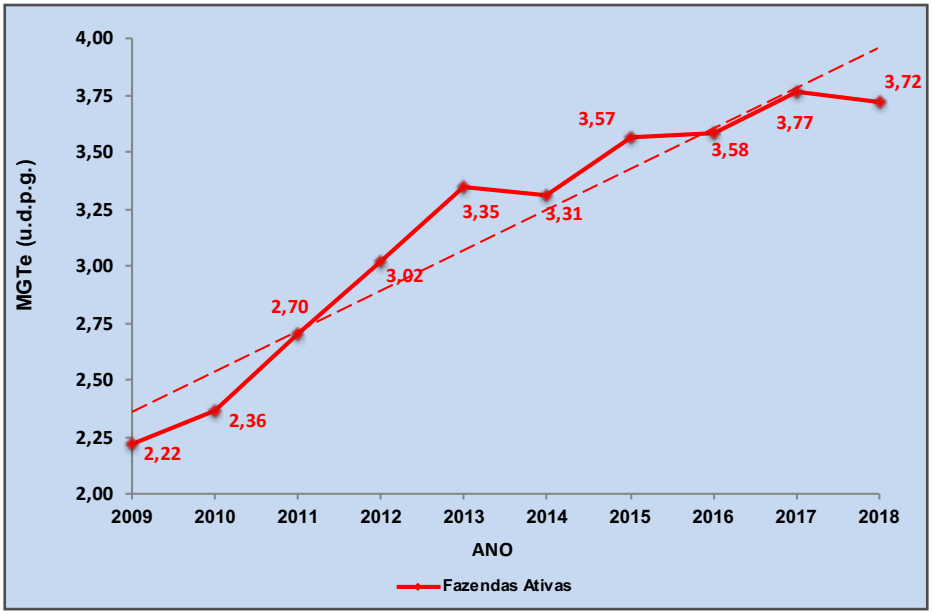

AVAL
SERVIÇOS TECNOLÓGICOS

PECUÁRIA MODERNA E RENTÁVEL

Avaliação de ultrassonografia de carcaça bovina.

Software de confinamento.

Eficiência alimentar utilizando o CAR Consumo Alimentar Residual

Desenvolvimento e coordenação de projetos de pesquisa para bovinos de corte

Acasalamentos dirigidos

/avalservicostecnologicos
(62) 3092-4559
www.avalonline.com.br


Roberto Sainz
+1(530)304 4200

Fabiano Araújo
+55 19 99318-2472

Yuri Farjalla
+55 34 99944-2588

Álvaro Neto
+55 67 99960-0045

Aline S. Cristino
+55 62 98151-0626

www.avalonline.com.br

Dr. Solon de Almeida, Quadra 175, LT30, Apto 21
Setor Cidade Jardim. Goiânia - GO - CEP: 74413-100

Boi com Bula®
GENÉTICA DE PRECISÃO

ONDE **CONFIANÇA** É PADRÃO,
MELHORAMENTO É **RESULTADO.**

Foto: Roberto Mattos
NATIVA

sam®
SISTEMA DE AVALIAÇÃO MORFOLÓGICA

ANCP e BRASILCOMZ: parceria de conceito.

www.brasilcomz.com

brasilcomz®
ZOOTECNIA TROPICAL

SUMÁRIO

Tabapuã

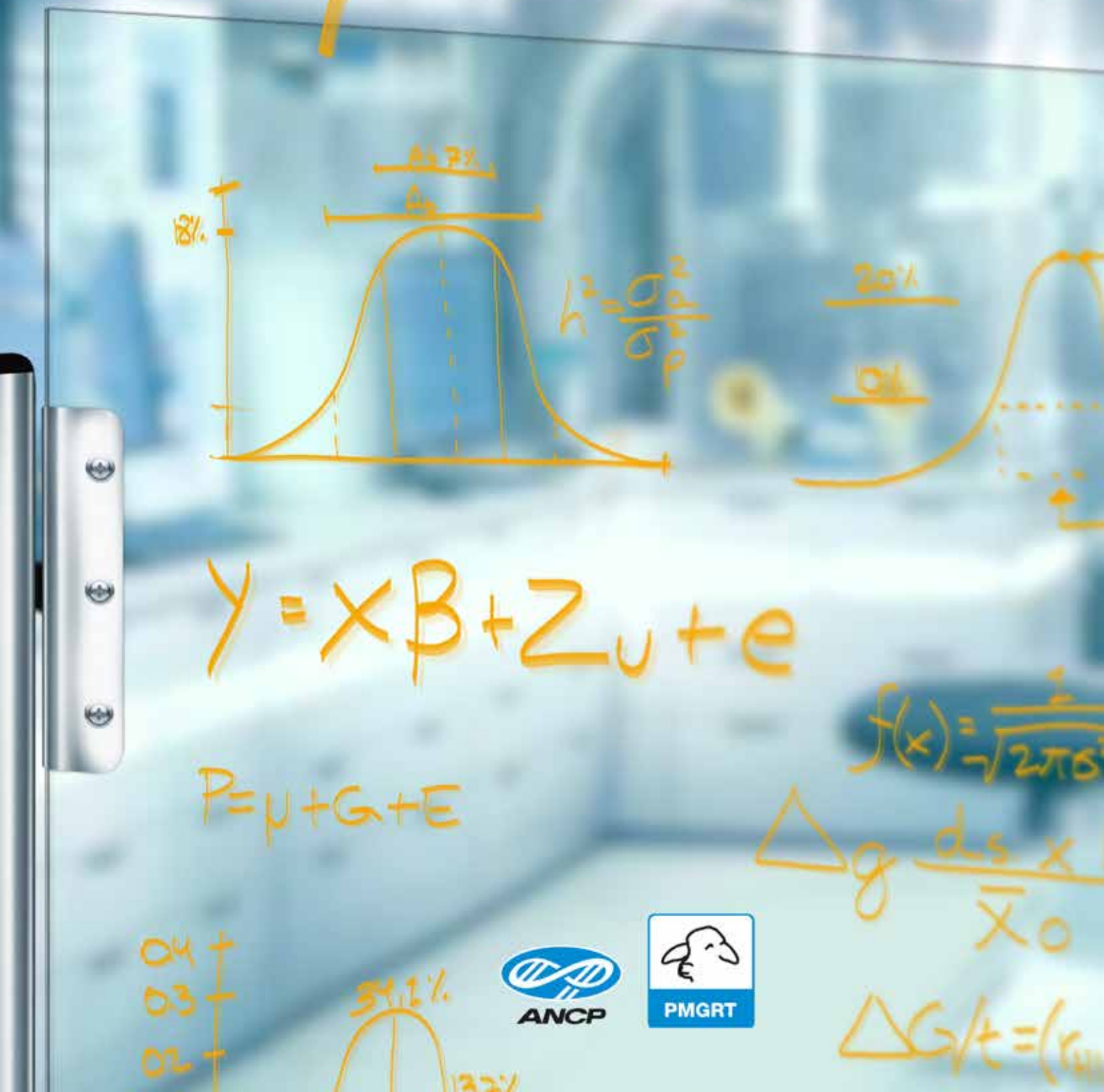

SUMÁRIO DE TOUROS LÍDERES DA RAÇA TABAPUÃ : IDADE AO PRIMEIRO PARTO - IPP (TOP 30%)

TOP 45% para MGTe, Acurácia maior ou igual a 20% para DIPP, NFIPP >= 3, Nascidos a partir de 1999, 40 melhores para DIPP

RG	NASC	NOME	PAI	IPP			STAY			MP120			P450			PE365			NF	NR	MGTe		
	mês/ano			DEP	AC	TOP	DEP	AC	TOP	DEP	AC	TOP	DEP	AC	TOP	DEP	AC	TOP	IPP	IPP	VAL	AC	TOP
PRT 3527	12/00	GNOMO DA PRATA	PRT 2365	-0.74	23	0.5%	61.94	37	3%	2.15	27	11%	2.91	63	45%	-0.08	19	64%	24	1	3.86	48	33%
MBF 1636	10/02	NOCAUTE MB DA FLOR	TABA P8870	-0.46	23	3%	53.53	36	30%	1.61	20	22%	8.72	32	14%	0.24	18	8%	21	2	8.13	30	8%
TABA R2816	08/99	AVAI DE TABA.	7808	-0.44	42	3%	55.81	56	18%	3.95	49	0.5%	14.32	82	3%	0.13	72	18%	74	8	11.77	70	2%
LETA 524	09/01	ELMANO DA PALMEIRA	7808	-0.26	22	11%	45.00	34	89%	0.51	30	55%	4.88	50	33%	-0.03	25	54%	17	2	3.75	40	34%
MBF 1779	12/02	NITEROI MB DA FLOR	TABA R2816	-0.19	24	18%	54.19	34	26%	1.84	22	17%	16.03	78	2%	0.12	62	19%	19	4	12.10	58	1%
CSCB A1685	08/99	VACAPI DA NB	8961	-0.15	21	23%	39.60	33	99%	1.85	25	16%	5.11	21	31%	0.35	14	4%	19	2	3.20	24	38%
GER 4092	09/03	COPACABANA GER 4092	PRT 2888	-0.14	29	24%	54.35	43	25%	2.63	35	5%	2.67	69	47%	0.44	58	2%	34	2	4.46	56	28%

SUMÁRIO DE TOUROS LÍDERES DA RAÇA TABAPUÃ : HABILIDADE MATERNAL - MP120 (TOP 30%)

TOP 45% para MGTe, Acurácia maior ou igual a 25% para MP120, NN120 >= 10, Nascidos a partir de 1999, 40 melhores para MP120

RG	NASC	NOME	PAI	IPP			PAC			MP120			MP210			P450			NN	NRN	MGTe		
	mês/ano			DEP	AC	TOP	DEP	AC	TOP	DEP	AC	TOP	DEP	AC	TOP	DEP	AC	TOP	120	120	VAL	AC	TOP
CSC 7553	09/02	JACURUTU DO CORREGO	8801	0.17	27	78%	1.26	15	14%	4.18	31	0.5%	5.49	30	0.5%	1.59	62	55%	45	4	3.54	53	35%
TABA R2816	08/99	AVAI DE TABA.	7808	-0.44	42	3%	0.16	33	43%	3.95	49	0.5%	5.31	49	0.5%	14.32	82	3%	168	9	11.77	70	2%
LVRT 797	09/99	MARCIANO DA CINEL.	8801	0.32	23	90%	2.05	12	5%	3.87	25	0.5%	5.27	24	0.5%	6.16	67	26%	25	2	5.57	52	21%
TRO 207	10/06	OPUSCULO TRO	NYFP 2497	0.62	23	99%	-1.60	13	94%	3.19	25	2%	4.47	25	2%	4.01	64	38%	23	2	2.47	50	44%
MBF 1187	11/00	LIDER MB DA FLOR	NYFP 1459	0.45	31	96%	-3.12	21	100%	3.04	41	2%	4.48	40	2%	12.21	68	5%	101	7	8.62	56	7%
PRT 3180	10/99	FOSFATO DA PRATA	A51	0.16	22	77%	4.33	19	0.5%	2.89	31	3%	3.81	31	4%	9.32	55	12%	52	2	7.93	43	9%
TABA R3032	08/99	ATENEU DE TABA.	8801	0.08	34	65%	-1.99	24	96%	2.73	40	4%	3.59	39	5%	0.95	75	61%	84	8	2.70	63	43%
GER 4092	09/03	COPACABANA GER 4092	PRT 2888	-0.14	29	24%	4.09	20	0.5%	2.63	35	5%	3.43	34	6%	2.67	69	47%	64	2	4.46	56	28%
AGNT A107	09/00	HITU DA JANGADA	PRT 2716	0.04	23	58%	3.69	21	0.5%	2.53	33	6%	3.40	33	6%	5.78	55	28%	83	1	5.08	43	24%
PRT 4757	11/04	LANHO FIV DA PRATA	PRT 2365	-0.50	16	2%	3.55	15	0.5%	2.46	25	7%	3.29	24	7%	12.13	60	6%	36	3	11.42	44	2%
TRO 107	10/05	NONODO TRO	6176	-0.24	19	13%	-2.42	16	98%	2.27	26	9%	3.04	26	9%	5.46	58	29%	31	3	4.87	45	25%
PRT 3527	12/00	GNOMO DA PRATA	PRT 2365	-0.74	23	0.5%	2.09	13	5%	2.15	27	11%	2.93	26	10%	2.91	63	45%	37	1	3.86	48	33%
CSCB A1685	08/99	VACAPI DA NB	8961	-0.15	21	23%	3.86	14	0.5%	1.85	25	16%	2.41	24	18%	5.11	21	31%	46	4	3.20	24	38%
CCCC 1019	11/00	PROTETOR CC	NYFP 1459	0.31	36	90%	-0.34	22	68%	1.66	41	20%	2.18	40	22%	11.17	73	7%	98	8	9.53	62	4%
CSC 7750	03/03	JIQUI DO CORREGO	NYFP 2497	1.07	21	100%	-3.71	12	100%	1.39	26	28%	1.94	25	27%	5.42	59	30%	36	4	4.21	48	30%

SUMÁRIO DE TOUROS LÍDERES DA RAÇA TABAPUÃ : CRESCIMENTO PRÉ-DESMAME - P210 (TOP 30%)

TOP 45% para MGTe, Acurácia maior ou igual a 30% para DP210, NF210 >= 4, Nascidos a partir de 1999, 40 melhores para DP210

RG	NASC	NOME	PAI	MP120			P120			P210			P450			PE365			NF	NR	MGTe		
	mês/ano			DEP	AC	TOP	DEP	AC	TOP	DEP	AC	TOP	DEP	AC	TOP	DEP	AC	TOP	210	210	VAL	AC	TOP
DORN 618	04/09	EROS FIV DA DORN	NYFP 4183	-0.76	6	93%	7.44	51	0.1%	13.24	53	0.1%	12.98	49	4%	-0.28	26	90%	45	4	11.15	33	2%
MBF 1779	12/02	NITEROI MB DA FLOR	TABA R2816	1.84	22	17%	6.44	70	0.5%	11.74	72	0.1%	16.03	78	2%	0.12	62	19%	202	6	12.10	58	1%
LETA 272	01/00	DEBATE DA PALMEIRA	TABA P9052	-0.10	25	78%	6.35	47	0.5%	11.35	48	0.5%	14.23	53	3%	0.35	26	4%	31	3	12.37	40	1%
CCCC 1019	11/00	PROTETOR CC	NYFP 1459	1.66	41	20%	7.07	68	0.1%	11.13	70	0.5%	11.17	73	7%	0.16	58	15%	167	8	9.53	62	4%
NYFP 4183	04/03	TERNO DA PROG.NY	NYFP 1578	0.50	11	55%	7.16	62	0.1%	10.81	64	0.5%	17.38	69	1%	-0.78	60	100%	105	4	11.93	49	1%
JCVZ 10	12/07	MAJESTOSO FIV	TABA R2198	-1.49	13	98%	6.68	46	0.5%	10.29	48	0.5%	8.09	55	16%	0.62	34	1%	39	2	7.72	37	10%
CCCC 3090	06/06	VOTORO TE CC	CCCC 1019	1.02	10	39%	6.06	28	0.5%	10.18	30	0.5%	14.98	36	2%	0.29	30	6%	10	1	11.30	25	2%
CCCC 1673	03/03	SARDONICO CC	CBA 804	1.00	11	39%	6.13	44	0.5%	10.10	46	0.5%	9.90	50	10%	0.56	26	1%	30	4	8.90	34	6%
OEJ 102	01/11	SANCAO	ALN 628	1.27	5	31%	6.49	37	0.5%	10.05	36	0.5%	14.78	32	2%	0.16	13	15%	9	1	11.38	22	2%
CCCC 1987	03/04	TARZAN TE CC	NYFP 1459	1.02	20	39%	5.88	42	1%	10.02	44	1%	7.72	52	18%	0.31	21	5%	30	1	6.89	36	13%
CCCC 2007	06/04	TUCANO TE CC	NYFP 1459	2.42	15	7%	6.61	49	0.5%	9.97	50	1%	7.71	47	18%	0.66	39	0.5%	42	2	8.99	37	6%
ALN 628	09/04	LORRAN	ELV 1194	1.92	10	15%	5.75	42	1%	9.87	43	1%	11.39	50	7%	0.19	36	12%	28	2	10.47	34	3%
CSC 8715	09/05	MAGNETO DO CÓRREGO	A130	0.66	20	50%	6.23	53	0.5%	9.68	55	1%	13.18	52	4%	-0.60	43	100%	53	4	9.72	42	4%
GER 4560	05/05	AGNUS FIV COPAC.	A130	1.09	26	37%	5.51	59	1%	9.62	62	1%	7.12	69	21%	-0.33	62	93%	88	4	6.16	53	17%
CSC 9974	08/08	RUSSEL DO CÓRREGO	TABA R2816	2.99	19	3%	5.30	61	2%	9.58	63	1%	7.58	58	19%	0.04	50	33%	86	3	10.52	45	3%
ALD 1325	08/06	RULO DO COCA	NCG 1396	-0.22	24	82%	4.73	45	3%	9.53	48	1%	10.47	50	9%	-0.36	21	95%	40	1	7.73	38	9%
NGT 124	11/07	BEETHOVEN DA NGT	FEP 1034	-0.57	7	90%	4.59	50	3%	8.95	51	2%	26.73	51	0.1%	-0.21	30	83%	35	4	15.41	35	0.1%
LETA 453	08/01	ESPLENDIDO PALMEIRA	TABA P9551	1.61	14	22%	5.05	40	2%	8.87	41	2%	16.93	52	1%	0.82	33	0.5%	21	1	13.60	36	0.5%
CSC 8037	11/03	MARI DO CORREGO	NYFP 2497	2.96	21	3%	4.50	69	4%	8.84	70	2%	12.98	63	4%	0.06	57	29%	153	5	10.59	52	3%
PRT 4757	11/04	LANHO FIV DA PRATA	PRT 2365	2.46	25	7%	4.78	50	3%	8.49	52	2%	12.13	60	6%	0.14	32	17%	48	6	11.42	44	2%
CCCC 2815	11/05	UILEGAL CC TE	CCCC 1019	1.02	10	39%	4.91	45	3%	8.19	47	3%	13.45	50	4%	0.04	16	33%	37	1	7.54	34	10%
ALD 1119	09/04	PIBO DO COCA	NCG 1396	-1.20	23	97%	3.59	40	9%	8.09	42	3%	11.36	43	7%	-0.57	13	100%	23	1	5.97	35	18%
TROA 1284	07/10	SAFISMO TRO	TRO 177	1.93	6	15%	5.05	41	2%	8.06	43	3%	13.63	46	4%	-0.52	39	99%	33	1	10.77	31	2%
TABA R2816	08/99	AVAI DE TABA.	7808	3.95	49	0.5%	3.90	79	7%	7.89	80	3%	14.32	82	3%	0.13	72	18%	364	10	11.77	70	2%
DRL 2563	04/01	RESGATE DA 3 MONT.	1206	1.24	10	32%	4.89	40	3%	7.85	42	3%	10.06	47	10%	0.28	10	6%	31	1	7.83	30	9%
CSC 9643	09/07	POLITZ DO CÓRREGO	TABA R2816	2.56	14	6%	3.91	38	6%	7.67	39	4%	13.57	38	4%	-0.16	21	77%	17	3	10.75	29	2%
LIA 232	08/05	HERMOSO DA LIAB	1255	1.49	19	25%	4.41	31	4%	7.33	33	4%	14.57	40	3%	0.33	13	4%	13	1	9.58	28	4%
UZI 171	02/10	INVICTO FIV UZI	650	-1.70	16	99%	3.88	49	7%	7.16	51	5%	11.36	56	7%	0.01	30	40%	51	1	7.52	39	10%
GER 6043	09/09	6043 DA COPAC.	SJP 2593	1.62	15	21%	3.85	47	7%	7.04	48	5%	13.13	46	4%	-0.46	40	98%	25	1	8.96	35	6%
PRT 5785	09/08	PAIRANTE DA PRATA	PRT 4450	0.84	2	44%	3.60	28	9%	7.04	30	5%	7.67	36	18%	-0.09	33	66%	17	2	5.65	23	20%
CSC 10007	09/08	SANFORD DO CÓRREGO	8954	1.35	15	29%	3.99	41	6%	6.82	42	6%	4.27	34	37%	-0.14	21	74%	21	2	6.41	30	16%
TRO 352	01/08	QI FIV TRO	PRT 2365	2.14	13	11%	3.86	49	7%	6.63	51	6%	19.30	53	0.5%	0.91	40	0.5%	50	1	13.74	38	0.5%
ALD 1871	11/11	ULCERANTE DO COCA	8801	3.75	16	0.5%	3.18	32	12%	6.44	33	7%	8.79	39	14%	-0.10	24	68%	15	1	9.67	29	4%
AGNJ 6	12/03	AG LAPSO TE DA JANG.	A50	0.60	17	52%	4.14	49	5%	6.43	50	7%	5.55	60	29%	-0.29	46	90%	36	4	4.99	42	25%
GOLY 28	06/05	ALDEON TE DA GOLY	A130	0.52	11	54%	3.46	34	10%	6.38	36	7%	6.11	37	26%	-0.27	23	89%	20	3	6.34	27	16%
MBF 1187	11/00	LIDER MB DA FLOR	NYFP 1459	3.04	41	2%	4.10	61	5%	6.33	63	7%	12.21	68	5%	0.23	33	9%	90	7	8.62	56	7%
ALD 2105	01/14	VERISSIMO DO COCA	ALD 1119	1.50	11	25%	3.53	33	9%	6.24	35	8%	4.12	41	37%	-0.32	13	92%	14	1	4.99	27	25%
CSC 7155	08/01	IGUIRO DO CORREGO	NYFP 2497	1.69	24	20%	3.46	29	10%	6.16	30	8%	5.85	32	27%	-0.18	17	80%	6	2	4.76	28	26%
GEGO 1111	08/12	NATUR FIV DOGOIAS	FEP 1034	0.22	5	64%	2.92	28	15%	5.83	30	10%	7.02	37	21%	0.00	8	43%	15	1	6.09	24	17%
CBA 982	03/00	982-343 ITAB.	769	0.01	14	72%	3.57	28	9%	5.81	30	10%	5.63	35	28%	-0.18	19	80%	14	1	6.27	25	16%

SUMÁRIO DE TOUROS LÍDERES DA RAÇA TABAPUÃ : CRESCIMENTO PÓS-DESMAME - P450 (TOP 30%)

TOP 45% para MGTe, Acurácia maior ou igual a 30% para DP450, NF450 >= 4, Nascidos a partir de 1999, 40 melhores para DP450

RG	NASC	NOME	PAI	MP120			P210			P365			P450			PE365			NF	NR	MGTe		
	mês/ano			DEP	AC	TOP	DEP	AC	TOP	DEP	AC	TOP	DEP	AC	TOP	DEP	AC	TOP	450	450	VAL	AC	TOP
NGT 124	11/07	BEETHOVEN DA NGT	FEP 1034	-0.57	7	90%	8.95	51	2%	18.34	53	0.5%	26.73	51	0.1%	-0.21	30	83%	12	3	15.41	35	0.1%
TRO 352	01/08	QI FIV TRO	PRT 2365	2.14	13	11%	6.63	51	6%	12.84	52	3%	19.30	53	0.5%	0.91	40	0.5%	25	1	13.74	38	0.5%
SATB 28	08/09	SATB CABAL	NNT 400	1.90	4	15%	2.13	37	40%	13.07	41	3%	18.49	40	0.5%	0.76	35	0.5%	10	2	11.13	26	2%
NYFP 4183	04/03	TERNO DA PROG.NY	NYFP 1578	0.50	11	55%	10.81	64	0.5%	15.91	68	1%	17.38	69	1%	-0.78	60	100%	80	4	11.93	49	1%
LETA 453	08/01	ESPLENDIDO PALMEIRA	TABA P9551	1.61	14	22%	8.87	41	2%	15.47	47	1%	16.93	52	1%	0.82	33	0.5%	28	2	13.60	36	0.5%
MBF 1779	12/02	NITEROI MB DA FLOR	TABA R2816	1.84	22	17%	11.74	72	0.1%	10.40	77	8%	16.03	78	2%	0.12	62	19%	185	6	12.10	58	1%
CMC 442	03/10	PARANA DE CMC	TABA R2816	2.58	13	5%	6.09	28	8%	12.60	30	4%	15.50	32	2%	-0.01	20	48%	4	1	11.26	24	2%
CCCC 3090	06/06	VOTORO TE CC	CCCC 1019	1.02	10	39%	10.18	30	0.5%	13.39	34	3%	14.98	36	2%	0.29	30	6%	9	1	11.30	25	2%
MBF 1871	08/03	OLSEN TE MB DA FLOR	8202	1.61	11	22%	4.28	56	19%	15.58	61	1%	14.59	61	3%	0.05	44	31%	50	5	11.26	42	2%
LIA 232	08/05	HERMOSO DA LIAB	1255	1.49	19	25%	7.33	33	4%	14.03	38	2%	14.57	40	3%	0.33	13	4%	12	1	9.58	28	4%
TROA 387	12/05	NITROGENADO TRO	SJP 2593	0.19	23	65%	3.69	45	24%	13.72	54	2%	14.55	56	3%	-0.37	46	95%	38	1	8.01	43	8%
TABA R2816	08/99	AVAI DE TABA.	7808	3.95	49	0.5%	7.89	80	3%	10.78	82	7%	14.32	82	3%	0.13	72	18%	226	10	11.77	70	2%
LETA 272	01/00	DEBATE DA PALMEIRA	TABA P9052	-0.10	25	78%	11.35	48	0.5%	13.63	53	3%	14.23	53	3%	0.35	26	4%	24	1	12.37	40	1%
TROA 1284	07/10	SAFISMO TRO	TRO 177	1.93	6	15%	8.06	43	3%	16.38	45	1%	13.63	46	4%	-0.52	39	99%	9	1	10.77	31	2%
NYFP 2791	04/99	LORDE TE DA PROG.NY	NYFP 1459	1.51	15	24%	8.56	28	2%	13.70	34	2%	13.62	36	4%	0.16	21	15%	10	1	10.83	26	2%
CSC 9643	09/07	POLITZ DO CÓRREGO	TABA R2816	2.56	14	6%	7.67	39	4%	12.21	40	4%	13.57	38	4%	-0.16	21	77%	5	2	10.75	29	2%
CCCC 2815	11/05	UILEGAL CC TE	CCCC 1019	1.02	10	39%	8.19	47	3%	4.40	52	36%	13.45	50	4%	0.04	16	33%	19	1	7.54	34	10%
CSC 8715	09/05	MAGNETO DO CÓRREGO	A130	0.66	20	50%	9.68	55	1%	18.91	57	0.5%	13.18	52	4%	-0.60	43	100%	18	4	9.72	42	4%
GER 6043	09/09	6043 DA COPAC.	SJP 2593	1.62	15	21%	7.04	48	5%	9.98	47	9%	13.13	46	4%	-0.46	40	98%	9	1	8.96	35	6%
CSC 8037	11/03	MARI DO CORREGO	NYFP 2497	2.96	21	3%	8.84	70	2%	18.35	71	0.5%	12.98	63	4%	0.06	57	29%	35	4	10.59	52	3%
DORN 618	04/09	EROS FIV DA DORN	NYFP 4183	-0.76	6	93%	13.24	53	0.1%	14.11	50	2%	12.98	49	4%	-0.28	26	90%	11	1	11.15	33	2%
CCCC 885	08/99	OCEANO CC	1255	2.31	14	8%	5.84	23	10%	7.32	28	19%	12.82	30	4%	0.13	12	18%	7	1	9.55	23	4%
NNT 400	06/05	GIANO DA FSA	TABA P9551	2.85	8	3%	5.43	50	12%	12.69	52	4%	12.27	50	5%	0.35	31	4%	20	1	9.60	34	4%
MBF 1187	11/00	LIDER MB DA FLOR	NYFP 1459	3.04	41	2%	6.33	63	7%	9.33	67	11%	12.21	68	5%	0.23	33	9%	70	5	8.62	56	7%
GER 5668	10/08	5668 DA COPAC.	MBF 496	2.38	13	7%	0.81	39	57%	8.28	46	15%	12.21	49	5%	-0.16	38	77%	14	1	7.30	34	11%
PRT 4757	11/04	LANHO FIV DA PRATA	PRT 2365	2.46	25	7%	8.49	52	2%	10.31	59	8%	12.13	60	6%	0.14	32	17%	43	4	11.42	44	2%
PRT 3146	08/99	FILETE DA PRATA	PRT 2365	1.89	22	16%	4.75	45	16%	6.01	51	26%	11.79	53	6%	-0.18	20	80%	25	3	8.48	38	7%
ALN 628	09/04	LORRAN	ELV 1194	1.92	10	15%	9.87	43	1%	14.85	49	2%	11.39	50	7%	0.19	36	12%	25	2	10.47	34	3%
UZI 171	02/10	INVICTO FIV UZI	650	-1.70	16	99%	7.16	51	5%	8.28	56	15%	11.36	56	7%	0.01	30	40%	37	1	7.52	39	10%
ALD 1119	09/04	PIBO DO COCA	NCG 1396	-1.20	23	97%	8.09	42	3%	6.54	45	23%	11.36	43	7%	-0.57	13	100%	7	1	5.97	35	18%
CCCC 1019	11/00	PROTETOR CC	NYFP 1459	1.66	41	20%	11.13	70	0.5%	11.80	73	5%	11.17	73	7%	0.16	58	15%	96	8	9.53	62	4%
CSC 8219	09/04	MIQUI DO CORREGO	TABA R3032	1.65	14	21%	1.27	51	50%	11.38	55	6%	10.56	54	9%	-0.27	40	89%	25	3	6.60	39	15%
ALD 1325	08/06	RULO DO COCA	NCG 1396	-0.22	24	82%	9.53	48	1%	9.12	52	12%	10.47	50	9%	-0.36	21	95%	19	1	7.73	38	9%
DORN 289	11/06	CERTEIRO FIV DA DORN	NYFP 1459	1.53	17	24%	4.55	32	18%	9.98	38	9%	10.37	39	9%	-0.22	24	85%	11	2	6.29	29	16%
CSC 8418	11/04	MUMU DO CORREGO	A130	1.72	17	19%	9.45	29	1%	15.98	33	1%	10.15	34	10%	0.17	26	14%	9	3	9.28	27	5%
DRL 2563	04/01	RESGATE DA 3 MONT.	1206	1.24	10	32%	7.85	42	3%	11.16	46	6%	10.06	47	10%	0.28	10	6%	20	1	7.83	30	9%
CSC 8501	03/05	NHEMBOCAIO DO CÓRREG	CSC 7553	2.25	18	9%	1.53	62	47%	6.17	59	25%	9.96	52	10%	0.33	39	4%	11	4	5.68	42	20%
CCCC 1673	03/03	SARDONICO CC	CBA 804	1.00	11	39%	10.10	46	0.5%	6.15	50	25%	9.90	50	10%	0.56	26	1%	21	3	8.90	34	6%
CSC 9186	09/06	MOELLER DO CORREGO	NYFP 2497	1.29	12	31%	2.62	33	35%	12.44	36	4%	9.73	37	11%	-0.23	16	86%	9	2	5.99	26	18%
CSC 7425	04/02	ITAPU DO CORREGO	CSC 5314	0.91	45	42%	3.52	77	26%	6.96	81	21%	9.72	81	11%	0.38	77	3%	256	5	6.06	69	18%

SUMÁRIO DE TOUROS LÍDERES DA RAÇA TABAPUÃ : FERTILIDADE - PE365 (TOP 30%)

TOP 45% para MGTe, Acurácia maior ou igual a 15% para DPE365, NFPE365 >= 4, Nascidos a partir de 1999, 40 melhores para DPE365

RG	NASC	NOME	PAI	IPP			STAY			MP120			P450			PE365			NF	NR	MGTe		
	mês/ano			DEP	AC	TOP	DEP	AC	TOP	DEP	AC	TOP	DEP	AC	TOP	DEP	AC	TOP	PE365	PE365	VAL	AC	TOP
CSC 9872	03/08	REQUI DO CÓRREGO	CSC 8037	-0.04	9	41%	42.82	13	95%	2.02	10	13%	29.76	36	0.1%	0.96	32	0.1%	4	1	15.27	24	0.1%
TRO 352	01/08	QI FIV TRO	PRT 2365	-0.48	11	2%	56.50	17	15%	2.14	13	11%	19.30	53	0.5%	0.91	40	0.5%	13	1	13.74	38	0.5%
LETA 453	08/01	ESPLENDIDO PALMEIRA	TABA P9551	-0.20	10	17%	52.61	20	36%	1.61	14	22%	16.93	52	1%	0.82	33	0.5%	8	2	13.60	36	0.5%
CSC 8769	10/05	MAMON DO CÓRREGO	CSC 6825	0.14	12	74%	53.14	19	32%	-0.26	17	83%	7.83	46	18%	0.77	44	0.5%	16	2	6.41	38	16%
SATB 28	08/09	SATB CABAL	NNT 400	-0.07	3	35%	50.39	5	53%	1.90	4	15%	18.49	40	0.5%	0.76	35	0.5%	10	1	11.13	26	2%
CCCC 2007	06/04	TUCANO TE CC	NYFP 1459	0.32	14	90%	45.94	20	85%	2.42	15	7%	7.71	47	18%	0.66	39	0.5%	11	1	8.99	37	6%
JCVZ 10	12/07	MAJESTOSO FIV	TABA R2198	0.14	11	74%	51.42	14	45%	-1.49	13	98%	8.09	55	16%	0.62	34	1%	9	1	7.72	37	10%
CCCC 1673	03/03	SARDONICO CC	CBA 804	-0.01	9	47%	56.22	12	16%	1.00	11	39%	9.90	50	10%	0.56	26	1%	4	2	8.90	34	6%
GER 4092	09/03	COPACABANA GER 4092	PRT 2888	-0.14	29	24%	54.35	43	25%	2.63	35	5%	2.67	69	47%	0.44	58	2%	32	1	4.46	56	28%
GTRT 618	10/06	IGOR FIV DE TABAPUA	TABA R2198	0.02	18	54%	45.16	28	88%	0.00	17	73%	4.25	68	37%	0.43	59	2%	40	1	2.49	50	44%
CSC 7425	04/02	ITAPU DO CORREGO	CSC 5314	0.32	41	90%	48.19	55	73%	0.91	45	42%	9.72	81	11%	0.38	77	3%	147	3	6.06	69	18%
TABA R3754	07/00	BANGALO DE TABA.	8273	0.20	6	81%	49.35	12	64%	-1.90	6	99%	7.41	48	19%	0.35	36	4%	12	2	5.90	33	19%
NNT 400	06/05	GIANO DA FSA	TABA P9551	0.11	7	70%	48.09	10	73%	2.85	8	3%	12.27	50	5%	0.35	31	4%	8	1	9.60	34	4%
TRO 207	10/06	OPUSCULO TRO	NYFP 2497	0.62	23	99%	40.29	34	98%	3.19	25	2%	4.01	64	38%	0.33	52	4%	26	1	2.47	50	44%
CSC 8501	03/05	NHEMBOCAIO DO CÓRREG	CSC 7553	-0.14	13	24%	46.33	22	84%	2.25	18	9%	9.96	52	10%	0.33	39	4%	10	2	5.68	42	20%
CSC 9984	08/08	SADOR DO CÓRREGO	CSC 8030	0.66	7	99%	39.32	10	99%	1.65	9	21%	-0.10	43	72%	0.31	36	5%	11	3	4.11	32	31%
CCCC 3090	06/06	VOTORO TE CC	CCCC 1019	0.13	9	73%	49.56	12	61%	1.02	10	39%	14.98	36	2%	0.29	30	6%	6	1	11.30	25	2%
LIA 838	12/08	TANGO DA LIAB	1255	-0.09	10	32%	45.40	9	87%	1.47	13	26%	4.76	45	34%	0.28	30	6%	8	3	3.67	30	34%
GER 4708	11/05	4708 DA COPAC.	GER 3961	0.14	17	74%	54.75	27	23%	2.84	19	4%	0.85	65	62%	0.25	54	8%	29	1	2.36	47	45%
THUT 1	12/11	GROSCO THU	8202	-0.31	10	8%	55.80	14	18%	0.72	13	48%	9.45	38	12%	0.21	26	10%	5	1	7.49	26	10%
ALN 628	09/04	LORRAN	ELV 1194	0.17	8	78%	44.49	13	91%	1.92	10	15%	11.39	50	7%	0.19	36	12%	11	2	10.47	34	3%
GCK 1876	10/10	PRUDENTE DA KAYLUA	TABA R2816	-0.20	11	17%	52.08	13	40%	2.66	12	5%	6.58	48	23%	0.17	41	14%	13	1	5.54	34	21%
CSC 8418	11/04	MUMU DO CORREGO	A130	0.41	14	94%	39.24	19	99%	1.72	17	19%	10.15	34	10%	0.17	26	14%	4	1	9.28	27	5%
CCCC 1019	11/00	PROTETOR CC	NYFP 1459	0.31	36	90%	44.79	52	90%	1.66	41	20%	11.17	73	7%	0.16	58	15%	28	4	9.53	62	4%
PRT 4757	11/04	LANHO FIV DA PRATA	PRT 2365	-0.50	16	2%	63.93	27	1%	2.46	25	7%	12.13	60	6%	0.14	32	17%	5	2	11.42	44	2%
TABA R2816	08/99	AVAI DE TABA.	7808	-0.44	42	3%	55.81	56	18%	3.95	49	0.5%	14.32	82	3%	0.13	72	18%	84	7	11.77	70	2%
MBF 1779	12/02	NITEROI MB DA FLOR	TABA R2816	-0.19	24	18%	54.19	34	26%	1.84	22	17%	16.03	78	2%	0.12	62	19%	43	3	12.10	58	1%
CSC 8030	11/03	MARAPENDI DO CÓRREGO	1206	0.37	13	93%	34.11	20	100%	2.68	17	5%	-0.18	35	73%	0.12	28	19%	4	1	3.07	29	39%
CSC 6480	03/99	EBOBO DO CORREGO	CSC 5314	-0.04	27	41%	55.79	40	18%	0.18	30	66%	3.90	49	39%	0.10	36	22%	9	1	3.14	46	39%
GTRT 3506	03/13	RADIADO FIV DE TAB	LIA 659	0.12	5	72%	43.84	6	92%	1.42	5	27%	7.84	40	17%	0.09	28	24%	5	1	4.99	25	25%
CSC 8037	11/03	MARI DO CORREGO	NYFP 2497	0.34	21	92%	35.10	33	100%	2.96	21	3%	12.98	63	4%	0.06	57	29%	33	3	10.59	52	3%
LIA 659	05/08	CANDADO FIV DA LIAB	1255	-0.01	9	47%	45.40	9	87%	1.57	10	23%	8.47	62	15%	0.06	46	29%	17	3	6.11	42	17%

SUMÁRIO DE TOUROS LÍDERES DA RAÇA TABAPUÃ : STAYABILITY - STAY (TOP 30%)

TOP 45% para MGTe, TOP 50% para MP120, Acurácia maior ou igual a 20% para DSTAY, NFSTAY >= 5, Nascidos a partir de 1999, 40 melhores para DSTAY

RG	NASC	NOME	PAI	IPP			STAY			MP120			P450			NF	NR	MGTe		
	mês/ano			DEP	AC	TOP	DEP	AC	TOP	DEP	AC	TOP	DEP	AC	TOP	STAY	STAY	VAL	AC	TOP
PRT 3984	09/02	IGAPO DA PRATA	3887	-0.36	12	6%	69.72	24	0.1%	0.84	19	44%	8.51	54	15%	12	5	7.24	40	11%
PRT 3180	10/99	FOSFATO DA PRATA	A51	0.16	22	77%	64.53	35	1%	2.89	31	3%	9.32	55	12%	20	2	7.93	43	9%
CSC 7526	09/02	JACAPU DO CÓRREGO	CSC 6766	0.31	14	90%	63.95	23	1%	0.76	20	47%	5.43	41	29%	10	3	4.56	32	27%
PRT 4757	11/04	LANHO FIV DA PRATA	PRT 2365	-0.50	16	2%	63.93	27	1%	2.46	25	7%	12.13	60	6%	12	4	11.42	44	2%
PRT 3527	12/00	GNOMO DA PRATA	PRT 2365	-0.74	23	0.5%	61.94	37	3%	2.15	27	11%	2.91	63	45%	26	1	3.86	48	33%
PRT 3146	08/99	FILETE DA PRATA	PRT 2365	-0.58	16	1%	61.63	24	3%	1.89	22	16%	11.79	53	6%	6	4	8.48	38	7%
CCCC 885	08/99	OCEANO CC	1255	-0.41	10	4%	59.09	21	7%	2.31	14	8%	12.82	30	4%	8	4	9.55	23	4%
TRO 180	04/06	OBSTACULO TRO	TAB 489	0.28	12	88%	56.63	20	14%	2.42	15	7%	0.79	59	62%	9	1	2.40	42	45%
GER 3363	07/99	COPACABANA 3363	8316	0.17	21	78%	56.09	36	16%	1.23	36	32%	5.77	50	28%	18	1	5.76	41	20%
TABA R2816	08/99	AVAI DE TABA.	7808	-0.44	42	3%	55.81	56	18%	3.95	49	0.5%	14.32	82	3%	73	8	11.77	70	2%
ABA 2268	12/99	VITAL DA ABADIA	7812	-0.58	16	1%	55.50	28	19%	2.06	21	12%	4.74	38	34%	14	3	4.80	30	26%
TRO 107	10/05	NONODO TRO	6176	-0.24	19	13%	55.24	30	20%	2.27	26	9%	5.46	58	29%	15	2	4.87	45	25%
GER 4708	11/05	4708 DA COPAC.	GER 3961	0.14	17	74%	54.75	27	23%	2.84	19	4%	0.85	65	62%	12	1	2.36	47	45%
CSC 9974	08/08	RUSSEL DO CÓRREGO	TABA R2816	-0.25	16	12%	54.50	23	24%	2.99	19	3%	7.58	58	19%	5	3	10.52	45	3%
TRO 177	03/06	OCEANO TRO	PRT 2365	-0.28	15	10%	54.47	23	24%	2.05	19	12%	6.44	64	24%	7	1	5.55	47	21%
GER 4092	09/03	COPACABANA GER 4092	PRT 2888	-0.14	29	24%	54.35	43	25%	2.63	35	5%	2.67	69	47%	35	2	4.46	56	28%
PRT 5013	11/05	MAMUTE DA PRATA	7812	-0.51	11	2%	54.32	21	25%	3.43	15	1%	2.65	48	47%	8	4	4.28	35	30%
MBF 1779	12/02	NITEROI MB DA FLOR	TABA R2816	-0.19	24	18%	54.19	34	26%	1.84	22	17%	16.03	78	2%	19	4	12.10	58	1%
AGNT A107	09/00	HITU DA JANGADA	PRT 2716	0.04	23	58%	54.12	35	26%	2.53	33	6%	5.78	55	28%	22	1	5.08	43	24%
MBF 1636	10/02	NOCAUTE MB DA FLOR	TABA P8870	-0.46	23	3%	53.53	36	30%	1.61	20	22%	8.72	32	14%	23	3	8.13	30	8%

SUMÁRIO GERAL DE TOUROS DA RAÇA TABAPUÃ (TOP 35% MGTe) - ORDENADO POR MGTe

Acurácia maior ou igual a 30% para MGTe, NF450 >= 8, Nascidos a partir de 2002, 40 melhores para MGTe

RG	NASC	NOME	PAI	IPP			MP120			P210			P450			PE365			NF	NR	MGTe		
	mês/ano			DEP	AC	TOP	DEP	AC	TOP	DEP	AC	TOP	DEP	AC	TOP	DEP	AC	TOP	450	450	VAL	AC	TOP
NGT 124	11/07	BEETHOVEN DA NGT	FEP 1034	-0.37	5	5%	-0.57	7	90%	8.95	51	2%	26.73	51	0.1%	-0.21	30	83%	12	3	15.41	35	0.1%
TRO 352	01/08	QI FIV TRO	PRT 2365	-0.48	11	2%	2.14	13	11%	6.63	51	6%	19.30	53	0.5%	0.91	40	0.5%	25	1	13.74	38	0.5%
MBF 1779	12/02	NITEROI MB DA FLOR	TABA R2816	-0.19	24	18%	1.84	22	17%	11.74	72	0.1%	16.03	78	2%	0.12	62	19%	185	6	12.10	58	1%
NYFP 4183	04/03	TERNO DA PROG.NY	NYFP 1578	-0.01	12	47%	0.50	11	55%	10.81	64	0.5%	17.38	69	1%	-0.78	60	100%	80	4	11.93	49	1%
PRT 4757	11/04	LANHO FIV DA PRATA	PRT 2365	-0.50	16	2%	2.46	25	7%	8.49	52	2%	12.13	60	6%	0.14	32	17%	43	4	11.42	44	2%
MBF 1871	08/03	OLSEN TE MB DA FLOR	8202	-0.10	10	30%	1.61	11	22%	4.28	56	19%	14.59	61	3%	0.05	44	31%	50	5	11.26	42	2%
DORN 618	04/09	EROS FIV DA DORN	NYFP 4183	0.16	6	77%	-0.76	6	93%	13.24	53	0.1%	12.98	49	4%	-0.28	26	90%	11	1	11.15	33	2%
TROA 1284	07/10	SAFISMO TRO	TRO 177	-0.03	4	43%	1.93	6	15%	8.06	43	3%	13.63	46	4%	-0.52	39	99%	9	1	10.77	31	2%
CSC 8037	11/03	MARI DO CORREGO	NYFP 2497	0.34	21	92%	2.96	21	3%	8.84	70	2%	12.98	63	4%	0.06	57	29%	35	4	10.59	52	3%
CSC 9974	08/08	RUSSEL DO CÓRREGO	TABA R2816	-0.25	16	12%	2.99	19	3%	9.58	63	1%	7.58	58	19%	0.04	50	33%	24	3	10.52	45	3%
ALN 628	09/04	LORRAN	ELV 1194	0.17	8	78%	1.92	10	15%	9.87	43	1%	11.39	50	7%	0.19	36	12%	25	2	10.47	34	3%
CSC 8715	09/05	MAGNETO DO CÓRREGO	A130	0.65	18	99%	0.66	20	50%	9.68	55	1%	13.18	52	4%	-0.60	43	100%	18	4	9.72	42	4%
NNT 400	06/05	GIANO DA FSA	TABA P9551	0.11	7	70%	2.85	8	3%	5.43	50	12%	12.27	50	5%	0.35	31	4%	20	1	9.60	34	4%
CCCC 2007	06/04	TUCANO TE CC	NYFP 1459	0.32	14	90%	2.42	15	7%	9.97	50	1%	7.71	47	18%	0.66	39	0.5%	10	2	8.99	37	6%
GER 6043	09/09	6043 DA COPAC.	SJP 2593	0.03	11	56%	1.62	15	21%	7.04	48	5%	13.13	46	4%	-0.46	40	98%	9	1	8.96	35	6%
CCCC 1673	03/03	SARDONICO CC	CBA 804	-0.01	9	47%	1.00	11	39%	10.10	46	0.5%	9.90	50	10%	0.56	26	1%	21	3	8.90	34	6%
TROA 387	12/05	NITROGENADO TRO	SJP 2593	0.12	20	72%	0.19	23	65%	3.69	45	24%	14.55	56	3%	-0.37	46	95%	38	1	8.01	43	8%
ALD 1325	08/06	RULO DO COCA	NCG 1396	0.07	19	64%	-0.22	24	82%	9.53	48	1%	10.47	50	9%	-0.36	21	95%	19	1	7.73	38	9%
JCVZ 10	12/07	MAJESTOSO FIV	TABA R2198	0.14	11	74%	-1.49	13	98%	10.29	48	0.5%	8.09	55	16%	0.62	34	1%	33	1	7.72	37	10%
CCCC 2815	11/05	UILEGAL CC TE	CCCC 1019	0.13	9	73%	1.02	10	39%	8.19	47	3%	13.45	50	4%	0.04	16	33%	19	1	7.54	34	10%
UZI 171	02/10	INVICTO FIV UZI	650	-0.13	16	26%	-1.70	16	99%	7.16	51	5%	11.36	56	7%	0.01	30	40%	37	1	7.52	39	10%
GER 5668	10/08	5668 DA COPAC.	MBF 496	-0.17	10	21%	2.38	13	7%	0.81	39	57%	12.21	49	5%	-0.16	38	77%	14	1	7.30	34	11%
PRT 3984	09/02	IGAPO DA PRATA	3887	-0.36	12	6%	0.84	19	44%	3.03	47	31%	8.51	54	15%	-0.15	40	75%	31	3	7.24	40	11%
CCCC 1987	03/04	TARZAN TE CC	NYFP 1459	-0.12	16	27%	1.02	20	39%	10.02	44	1%	7.72	52	18%	0.31	21	5%	24	1	6.89	36	13%
CSC 8219	09/04	MIQUI DO CORREGO	TABA R3032	0.21	12	82%	1.65	14	21%	1.27	51	50%	10.56	54	9%	-0.27	40	89%	25	3	6.60	39	15%
GER 4560	05/05	AGNUS FIV COPAC.	A130	0.43	24	95%	1.09	26	37%	9.62	62	1%	7.12	69	21%	-0.33	62	93%	88	2	6.16	53	17%
LIA 659	05/08	CANDADO FIV DA LIAB	1255	-0.01	9	47%	1.57	10	23%	5.22	60	13%	8.47	62	15%	0.06	46	29%	46	3	6.11	42	17%
CSC 7425	04/02	ITAPU DO CORREGO	CSC 5314	0.32	41	90%	0.91	45	42%	3.52	77	26%	9.72	81	11%	0.38	77	3%	256	5	6.06	69	18%
TRO 8	10/04	MAJOR TRO	A130	0.73	21	100%	1.10	25	36%	5.60	55	11%	7.95	61	17%	0.05	53	31%	42	2	5.98	47	18%
CSC 8501	03/05	NHEMBOCAIO DO CÓRREG	CSC 7553	-0.14	13	24%	2.25	18	9%	1.53	62	47%	9.96	52	10%	0.33	39	4%	11	4	5.68	42	20%
TRO 177	03/06	OCEANO TRO	PRT 2365	-0.28	15	10%	2.05	19	12%	3.25	60	28%	6.44	64	24%	-0.27	55	89%	55	1	5.55	47	21%
GCK 1876	10/10	PRUDENTE DA KAYLUA	TABA R2816	-0.20	11	17%	2.66	12	5%	3.13	44	29%	6.58	48	23%	0.17	41	14%	19	1	5.54	34	21%
AGNJ 6	12/03	AG LAPSO TE DA JANG.	A50	0.14	14	74%	0.60	17	52%	6.43	50	7%	5.55	60	29%	-0.29	46	90%	45	4	4.99	42	25%
TRO 107	10/05	NONODO TRO	6176	-0.24	19	13%	2.27	26	9%	0.19	48	68%	5.46	58	29%	0.01	52	40%	46	2	4.87	45	25%
NCG 4402	04/04	ARCO ONDA VERDE	4047	-0.03	9	43%	0.06	9	70%	5.57	35	11%	5.42	45	30%	-0.15	35	75%	22	3	4.86	31	25%
CSC 7526	09/02	JACAPU DO CÓRREGO	CSC 6766	0.31	14	90%	0.76	20	47%	-1.57	36	93%	5.43	41	29%	-0.51	27	99%	12	2	4.56	32	27%
GER 4092	09/03	COPACABANA GER 4092	PRT 2888	-0.14	29	24%	2.63	35	5%	3.28	62	28%	2.67	69	47%	0.44	58	2%	82	2	4.46	56	28%
PRT 5013	11/05	MAMUTE DA PRATA	7812	-0.51	11	2%	3.43	15	1%	1.59	40	46%	2.65	48	47%	-0.33	39	93%	21	2	4.28	35	30%
CSC 7750	03/03	JIQUI DO CORREGO	NYFP 2497	1.07	21	100%	1.39	26	28%	5.70	61	10%	5.42	59	30%	-0.41	51	97%	29	4	4.21	48	30%
CSC 9984	08/08	SADOR DO CÓRREGO	CSC 8030	0.66	7	99%	1.65	9	21%	4.26	46	20%	-0.10	43	72%	0.31	36	5%	10	3	4.11	32	31%

PROGRESSO GENÉTICO – RAÇA TABAPUÃ

PROGRESO GENÉTICO – RAZA TABAPUÃ

O Progresso Genético reflete o grau de acerto do criador na seleção do rebanho e sua eficiência e eficácia no emprego de touros geneticamente superiores, refletindo também no seu engajamento efetivo no Programa. A seleção bem conduzida pode produzir, em determinadas características, mudanças genéticas da ordem de 1% ao ano ou mais, cifra que significa uma meta a ser atingida na prática.
No presente Sumário, a evolução genética foi expressa como a média dos **valores genéticos** por ano de nascimento dos animais.

El Progreso Genético refleja el grado de acierto del criador en la selección dentro de su rodeo y su eficiencia en el empleo de toros genéticamente superiores. La selección bien conducida puede producir, en determinadas características, cambios genéticos del orden del 1% al año o más, cifra que significa una meta a ser alcanzada en la práctica.
En el presente Resumen, la evolución genética fue expresada como el promedio de los **valores genéticos** *por año de nacimiento de los animales.*

Mérito Genético Total Econômico (MGTe)
Mérito Genético Total Económico (MGTe)
Ganho Genético: 0,17 u.d.p.g / ano

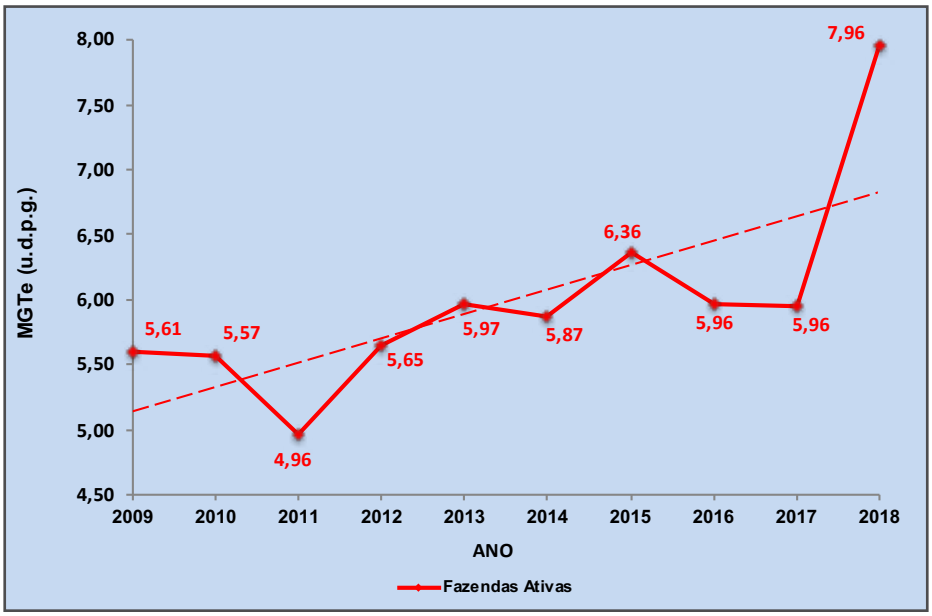

17º LEILÃO

nelore VC

TATERSAL DE ELITE CAMARU

07 DE SETEMBRO

UBERLÂNDIA

13H

FRETE FACILITADO

Bezerros - Bezerras - Novilhas - Touros

Nelore PO avaliados

TRANSMISSÃO: CANAL DO BOI

AVALIAÇÃO: ANCP

LEILOEIRA: Connect LEILÕES

AGÊNCIA:

ASSESSORIA: Dstak ASSESSORIA PECUÁRIA

AVALIAÇÃO GENÉTICA: CONCEITOS

EVALUACIÓN GENÉTICA: CONCEPTOS

Os conceitos relacionados à Avaliação Genética, como Diferença Esperada na Progênie (DEP), tipos de DEP, base genética, acurácia, percentil, entre outros, estão disponíveis na página digital da ANCP (www.ancp.org.br) e pode ser acessado utilizando o QR Code abaixo:

Los conceptos relacionados a la Evaluación Genética, como Diferencia Esperada en la Progenie (DEP), tipos de DEP, base genética, exactitud, porcentual, entre otros, están disponibles en la página digital de la ANCP (www.ancp.org.br) y puede ser accedido mediante el QR Code abajo:

MÉRITO GENÉTICO TOTAL ECONÔMICO (MGTe)

O **Mérito Genético Total Econômico (MGTe)** é um índice de seleção, desenvolvido pela ANCP, com o objetivo de identificar os animais mais rentáveis para os consumidores de genética de alta qualidade.

Os **valores econômicos** expressam o retorno financeiro das características e a importância econômica ou peso de cada uma delas na composição do índice de seleção. Na estimação dos ponderadores do índice, também foram incorporadas as **herdabilidades** e **correlações** das características, portanto, os coeficientes de ponderação consideram as associações genéticas entre elas. As ponderações e as características do **MGTe** são as seguintes:

MÉRITO GENÉTICO TOTAL ECONÔMICO (MGTe)

*El **Mérito Genético Total Económico (MGTe)** es un índice de selección, desarrollado por la ANCP, con el objetivo de la identificación de los animales más rentables para los consumidores de genética de alta calidad.*

*Los **valores económicos**, expresan el rendimiento financiero de las características y la importancia económica o peso de cada una de ellas en la composición del índice de selección. En la estimación de las ponderaciones del índice, también se incorporaron las **heredabilidad** y **correlaciones** de las características, por lo que los coeficientes de ponderación consideran las asociaciones genéticas entre ellas. Las ponderaciones y las características del **MGTe** son las siguientes:*

Classes	Características	Nelore	Guzerá	Brahman	Tabapuã
Precocidade Sexual	**Idade ao Primeiro Parto (DIPP)** *Edad al Primer Parto*	6%	5%	6%	6%
	Probabilidade de Parto Precoce (D3P) Probabilidad de Parto Precoz	9%	----	----	----
Habilidade Materna	**Maternal para peso aos 120 dias (MP120)** *Maternal para peso a los 120 días*	3%	3%	----	3%
	Maternal para peso aos 210 dias (MP210) Maternal para peso a los 210 días	5%	5%	----	5%
Crescimento	**Peso aos 210 dias (DP210)** *Peso a los 210 días*	16%	14%	15%	14%
	Peso aos 365 dias (DP365) *Peso a los 365 días*	----	19%	20%	20%
	Peso aos 450 dias (DP450) Peso a los 450 días	24%	20%	23%	23%
Fertilidade	**Stayability (DSTAY)** *Stayability*	22%	20%	21%	23%
	Perímetro Escrotal aos 365 dias (DPE365) *Perímetro Escrotal a los 365 días*	3%	3%	3%	3%
	Perímetro Escrotal aos 450 dias (DPE450) *Perímetro Escrotal a los 450 días*	3%	3%	3%	3%
Carcaça	**Área de Olho de Lombo (DAOL)** *Área del Ojo del Bife*	9%	8%	9%	----

ANÁLISE DOS DADOS
ANÁLISIS DE LOS DATOS

As avaliações genéticas das raças Nelore, Guzerá, Brahman e Tabapuã são realizadas pelo Centro Técnico de Avaliação Genética (CTAG, 2007), por meio da metodologia dos modelos mistos, sob modelo animal. Esta metodologia permite o uso de todas as informações disponíveis sobre o animal, ou seja, dados de pedigree e desempenho próprio, de suas progênies e seus parentes (diretos e colaterais). Além disto, possibilita a obtenção dos melhores preditores não viesados (*BLUP*) das DEPs de cada animal, para cada característica avaliada. As DEPs foram preditas sob modelo animal completo uni e bi-característica, sendo que o peso aos 120 dias de idade foi a característica âncora. As covariâncias entre o efeito maternal e direto foram assumidas como zero.

Nas raças Nelore e Guzerá é utilizado o método do passo único genômico *BLUP* (*ssGBLUP – single-step genomic BLUP*), utilizando modelo animal multicaracterística. Esta metodologia permite a inclusão de informações moleculares em conjunto com todas as informações disponíveis sobre o animal. No *ssGBLUP*, todos os marcadores moleculares e as informações fenotípicas dos animais genotipados e não genotipados são consideradas simultaneamente, permitindo incorporação na predição do valor genômico para efeitos diretos e maternos para todos os animais implicados na análise, com ou sem registro de produção.

As DEPs para 3P e Stayabillity utilizam modelo de limiar, e a interpretação das duas DEPs representa, em termos simples, probabilidade de sucesso. Por exemplo, um touro com valor da DEP de 70% para 3P ou Stayabillity, significa que ele tem 70% de chance de produzir filhas mais precoces ou longevas, respectivamente. Para as características de IPM, CAR e IMS foi utilizado um pedigree que considerou animais de três gerações a partir de animais com fenótipo e/ou genótipo.

As análises para estimação dos componentes de variância e covariância foram realizadas utilizando os programas REMLF90, THRGIBBS1F90 e AIREMLF90, programas que integram a família de programas BLUPF90 (MISZTAL et al., 2002). Para a predição dos valores genéticos e acurácias foram utilizados os programas computacionais BLUP90IOD2, CBLUPIOD e ACCF90GS (Misztal et al., 2002; Misztal et al., 2013). O cálculo da acurácia seguiu as normas do *Beef Improvement Federation* (BIF).

Las evaluaciones genéticas de las razas Nelore, Guzerá, Brahman y Tabapuã son realizadas por el Centro Técnico de Evaluación Genética (CTAG, 2007), por medio de la metodología de los modelos mixtos, utilizándose un modelo animal. Esta metodología permite el uso de todas las informaciones disponibles sobre el animal, o sea, datos de pedigrí y desempeño fenotípico propio, de sus progenies y de sus parientes (directos y colaterales). Además, permite la obtención de las mejores predicciones lineales no sesgadas (BLUP) de las DEPs de cada animal, para cada característica evaluada. Las DEPs fueron estimadas utilizando modelo animal uni e bi-característica, siendo el peso a los 120 días de edad considerada como característica anclal. Las (co)varianzas entre el efecto maternal y directo fueron asumidas como cero.

Para las razas Nelore y Guzerá se utiliza lo método del paso único genómico BLUP (ssGBLUP – single-step genomic BLUP), utilizándose un modelo animal multicaracteristica. Esta metodología permite la inclusión de informaciones moleculares en conjunto con todas las informaciones disponibles sobre el animal. En el ssGBLUP, todos los marcadores moleculares y las informaciones fenotípicas de los animales genotipados y no genotipados se consideran simultáneamente, que permite la incorporación en la predicción del valor genómico para efectos directos y maternos para todos los animales implicados en el análisis, con o sin registros de producción.

Las DEPs para 3P y Stayabillity utilizan modelo de limiar, y su interpretación representa probabilidad de éxito. Por ejemplo, un toro con un valor de la DEP del 70% para 3P o Stayabillity, significa que tiene 70% de probabilidad de tener hijas más precoces o longevas respectivamente. Para las características de IPM, CAR e IMS se utilizó un pedigrí que consideró animales de tres generaciones a partir de animales con fenotipo y/o genotipo.

Los análisis para la estimación de los componentes de varianza y covarianza se realizaron utilizando los programas REMLF90, THRGIBBS1F90 y AIREMLF90, programas que integran el paquete de software BLUPF90 (MISZTAL et al., 2002). Para la prediccion de los valores geneticos y acuracias fueron utilizados los programas computacionales BLUP90IOD2, CBLUPIOD y ACCF90GS (Misztal et al., 2002; Misztal et al., 2013). El cálculo de la exactitud siguió las normas del Beef Improvement Federation (BIF).

INTERVALO DE CONFIANÇA DAS DEPs

INTERVALO DE CONFIANZA DE LAS DEPs

A possível mudança (PM) é uma forma simples de expressar o intervalo de confiança da DEP para uma dada probabilidade. O intervalo é expresso em "+" ou "–" unidades da característica, em relação a DEP.
A PM auxilia na compreensão de mudanças que possam ocorrer nas DEPs de um animal, especialmente quando novas informações são incluídas nas análises. A PM depende diretamente da acurácia do animal e da variância genética de uma determinada característica. Assim, quanto maior o número de informações adicionadas ao animal, de uma avaliação para outra, maior será a acurácia e menor a PM. A tabela a seguir mostra as possíveis mudanças, para nível de 68% de probabilidade.

El posible cambio (PM) es una forma simple de expresar el intervalo de confianza de la DEP para una determinada probabilidad. El intervalo se expresa en "+" o "–" unidades de la característica, en relación de la DEP.
El PM ayuda a comprender cambios que pueden ocurrir en las DEPs de un animal, especialmente cuando nuevas informaciones se incluyen en los análisis. El PM depende directamente de la exactitud y de la varianza genética de la característica. Así, cuanto mayor sea el número de informaciones adicionadas al animal de una avaluación para otra, mayor será a exactitud y menor el PM. La tabla a seguir muestra los posibles cambios, para un nivel del 68% de probabilidad.

Acurácia ***Exactitud***	**Possível Mudança com 68% de Probabilidade** ***Posible Cambio con 68% de Probabilidad***						
	DIPP	**MP120**	**MP210**	**DP365**	**DP450**	**DPE365**	**DAOL**
5	±0,69	±2,09	±2,95	±6,21	±7,00	±0,48	±1,64
10	±0,65	±1,98	±2,79	±5,88	±6,63	±0,45	±1,56
15	±0,62	±1,87	±2,64	±5,56	±6,26	±0,43	±1,47
20	±0,58	±1,76	±2,48	±5,23	±5,89	±0,40	±1,39
25	±0,54	±1,65	±2,33	±4,90	±5,53	±0,38	±1,30
30	±0,51	±1,54	±2,17	±4,58	±5,16	±0,35	±1,21
35	±0,47	±1,43	±2,02	±4,25	±4,79	±0,33	±1,13
40	±0,44	±1,32	±1,86	±3,92	±4,42	±0,30	±1,04
45	±0,40	±1,21	±1,71	±3,60	±4,05	±0,28	±0,95
50	±0,36	±1,10	±1,55	±3,27	±3,68	±0,25	±0,87
55	±0,33	±0,99	±1,40	±2,94	±3,32	±0,23	±0,78
60	±0,29	±0,88	±1,24	±2,62	±2,95	±0,20	±0,69
65	±0,25	±0,77	±1,09	±2,29	±2,58	±0,18	±0,61
70	±0,22	±0,66	±0,93	±1,96	±2,21	±0,15	±0,52
75	±0,18	±0,55	±0,78	±1,63	±1,84	±0,13	±0,43
80	±0,15	±0,44	±0,62	±1,31	±1,47	±0,10	±0,35
85	±0,11	±0,33	±0,47	±0,98	±1,11	±0,08	±0,26
90	±0,07	±0,22	±0,31	±0,65	±0,74	±0,05	±0,17
95	±0,04	±0,11	±0,16	±0,33	±0,37	±0,03	±0,09
99	±0,01	±0,02	±0,03	±0,07	±0,07	±0,01	±0,02

+de

50

TOUROS EM CENTRAL

MAIOR VENDEDOR DE SÊMEN DO BRASIL
RAÇA NELORE 2018

Quem busca maior ganho econômico, confia em números, quer genética produtiva e pesquisa nos mais variados sumários, **ADITIVA**.

genética aditiva®
pecuária de precisão

geneticaaditiva.com.br // (67) 3321.5166

NATIVA

A TECNOLOGIA CERTA
PARA A EVOLUÇÃO DO SEU REBANHO

A **ferramenta** que você precisa, **à sua escolha**.

- ANCPNet
- Max Pag
- CEIP
- Global G
  - G1 – Qualidade da Informação
  - G2 – Melhoramento Genético
  - G3 – Sustentabilidade Genética
- DEP Genômica
- Ultrassonografia de Carcaça
- Precocidade Sexual
- Sistema ANCP-SAM
- Consultorias
- Índice de Seleção Bioeconômico (MGTe)
- Aplicativo para smartphone e tablet

Saiba mais em: **www.ancp.org.br**

ANCP

Rua João Godoy, 463
Jardim América
Ribeirão Preto/SP
55 16 3877 3260

ANCP EM NÚMEROS

ANCP EN NÚMEROS

CARACTERÍSTICAS	NELORE		GUZERÁ		BRAHMAN		TABAPUÃ	
Reprodutivas	Nº de Observações	Médias	Nº de Observações	Médias	Nº de Observações	Médias	Nº de Observações	Médias
3P - EXPOSTAS (meses) (A)	100.812	34	----	----	----	----	----	----
3P - PRECOCES (meses) (B)	24.291	26	----	----	----	----	----	----
IPP (meses)	507.634	37	11.386	37	27.587	36	6.293	38
PG (dias)	459.886	296	3.062	294	30.979	292	1.219	289
STAY (%) (C)	441.048	31	13.759	21	17.907	31	6.568	36
PAC (kg bez. desm./vaca/ano)	202.362	143	4.229	130	13.957	138	1.968	145
PE365 (cm)	355.859	21	6.318	21	11.293	21	1.976	22
PE450 (cm)	371.991	24	7.115	23	12.284	23	1.751	25
Crescimento	Nº de Observações	Médias	Nº de Observações	Médias	Nº de Observações	Médias	Nº de Observações	Médias
PN (kg)	625.296	34	14.198	32	27.245	35	4.582	34
P120 (kg)	1.231.607	129	27.594	126	37.681	131	11.311	131
P210 (kg)	1.151.343	188	24.466	188	74.078	182	9.635	191
P365 (kg)	1.023.520	243	21.783	250	34.471	241	7.538	252
P450 (kg)	937.250	281	19.794	287	30.185	279	6.337	287
PAV (kg)	142.355	467	2.988	488	1.544	550	----	----
Ultrassonografia	Nº de Observações	Médias	Nº de Observações	Médias	Nº de Observações	Médias	Nº de Observações	Médias
AOL (cm^2)	162.933	55	3.604	59	3.035	57	----	----
ACAB (mm)	162.497	4	3.602	4	3.024	4	----	----
MAR (%)	24.682	2	----	----	----	----	----	----
Composição de Carcaça	Nº de Observações	Médias	Nº de Observações	Médias	Nº de Observações	Médias	Nº de Observações	Médias
PCQ (kg)	154.157	210	----	----	----	----	----	----
PPC (kg)	154.844	82	----	----	----	----	----	----

(A) - Número total de fêmeas desafiadas no Programa de Precocidade Sexual ANCP.
(B) - Número de fêmeas desafiadas no Programa de Precocidade Sexual ANCP que pariram antes dos 30 meses.
(C) - Porcentagem de fêmeas que permaneceram até 76 meses de idade no rebanho, parindo pelo menos 3 vezes.

AMPLITUDE DAS DEPs
AMPLITUD DE LAS DEPs

CARACTERÍSTICAS	NELORE				GUZERÁ			
REPRODUTIVAS	ANIMAIS AVALIADOS	MÉDIA	MÍNIMO	MÁXIMO	ANIMAIS AVALIADOS	MÉDIA	MÍNIMO	MÁXIMO
D3P (%)	1.977.419	58,32	15,01	94,9	----	----	----	----
DIPP (meses)	2.191.467	-0,36	-2,69	1,17	51.942	-0,20	-1,78	1,27
DPG (dias)	2.227.568	0,58	-15,78	8,24	52.837	0,18	-5,35	5,01
DSTAY (%)	2.073.480	60,25	17,26	97,59	52.102	54,93	31,54	80,99
DPAC (kg bez. desm./vaca/ano)	2.082.147	1,95	-8,77	18,77	50.730	0,96	-5,38	9,92
DPE365 (cm)	2.248.560	0,12	-1,90	2,70	52.707	0,19	-1,65	1,89
DPE450 (cm)	2.255.107	0,12	-3,00	3,74	52.765	0,22	-1,67	2,60
CRESCIMENTO	ANIMAIS AVALIADOS	MÉDIA	MÍNIMO	MÁXIMO	ANIMAIS AVALIADOS	MÉDIA	MÍNIMO	MÁXIMO
DPN (kg)	2.157.972	0,61	-3,73	6,65	52.474	0,51	-3,14	4,77
MP120 (kg)	2.270.442	0,64	-6,81	7,99	52.842	0,54	-6,19	5,55
DP120 (kg)	2.270.205	1,70	-11,36	16,60	52.858	2,02	-6,42	11,86
MP210 (kg)	2.274.109	0,77	-9,39	10,77	52.918	0,74	-8,22	8,00
DP210 (kg)	2.275.351	2,87	-19,38	26,59	52.960	3,19	-11,23	19,75
DP365 (kg)	2.292.747	5,52	-27,92	42,92	53.190	5,46	-22,10	37,74
DP450 (kg)	2.292.188	5,96	-35,09	49,46	53.170	5,90	-22,16	44,39
DPAV (kg)	2.153.776	18,07	-37,86	84,59	51.241	9,06	-33,38	50,02
ULTRASSONOGRAFIA	ANIMAIS AVALIADOS	MÉDIA	MÍNIMO	MÁXIMO	ANIMAIS AVALIADOS	MÉDIA	MÍNIMO	MÁXIMO
DAOL (cm^2)	2.114.635	-0,02	-6,00	8,94	53.007	0,22	-3,83	6,04
DACAB (mm)	1.969.936	-0,02	-1,52	1,80	50.907	0,01	-0,84	1,29
DMAR (%)	1.971.284	0,00	-0,71	1,04	----	----	----	----
COMPOSIÇÃO DE CARCAÇA	ANIMAIS AVALIADOS	MÉDIA	MÍNIMO	MÁXIMO	ANIMAIS AVALIADOS	MÉDIA	MÍNIMO	MÁXIMO
DPCQ (kg)	2.199.733	0,50	-40,29	28,61	----	----	----	----
DPPC (kg)	2.180.099	0,12	-14,89	10,81	----	----	----	----
MÉRITO GENÉTICO TOTAL ECONÔMICO	ANIMAIS AVALIADOS	MÉDIA	MÍNIMO	MÁXIMO	ANIMAIS AVALIADOS	MÉDIA	MÍNIMO	MÁXIMO
MGTe (u.d.p.g.)	2.318.120	4,33	-14,72	32,63	53.265	4,83	-14,85	28,77

CARACTERÍSTICAS	BRAHMAN				TABAPUÃ			
REPRODUTIVAS	ANIMAIS AVALIADOS	MÉDIA	MÍNIMO	MÁXIMO	ANIMAIS AVALIADOS	MÉDIA	MÍNIMO	MÁXIMO
DIPP (meses)	114.226	-0,25	-2,55	0,94	24.313	0,01	-1,11	1,43
DPG (dias)	110.864	-0,04	-10,96	6,71	22.409	0,21	-7,97	8,26
DSTAY (%)	106.022	51,00	27,55	78,35	24.199	50,97	28,23	73,42
DPAC (kg bez. desm./vaca/ano)	108.691	0,79	-6,22	10,74	23.239	0,07	-5,49	5,70
DPE365 (cm)	110.710	0,05	-1,11	1,85	23.965	-0,03	-1,11	1,98
DPE450 (cm)	110.680	0,05	-1,61	2,79	23.932	-0,02	-1,73	1,86
CRESCIMENTO	ANIMAIS AVALIADOS	MÉDIA	MÍNIMO	MÁXIMO	ANIMAIS AVALIADOS	MÉDIA	MÍNIMO	MÁXIMO
DPN (kg)	90.477	0,26	-3,49	4,97	23.275	0,27	-3,10	4,02
MP120 (kg)	117.451	-0,59	-9,54	5,52	23.892	0,71	-4,59	6,21
DP120 (kg)	117.785	1,52	-8,30	10,22	23.935	1,03	-5,82	9,49
MP210 (kg)	117.452	-0,81	-12,94	7,75	23.894	0,97	-5,89	8,27
DP210 (kg)	117.787	2,17	-12,31	17,84	23.935	1,79	-8,15	16,19
DP365 (kg)	112.246	1,98	-21,93	29,28	23.996	3,06	-18,42	32,31
DP450 (kg)	112.003	1,92	-29,63	35,74	23.974	2,95	-30,29	39,41
DPAV (kg)	63.943	5,03	-47,28	39,07	22.042	1,49	-19,77	30,07
ULTRASSONOGRAFIA	ANIMAIS AVALIADOS	MÉDIA	MÍNIMO	MÁXIMO	ANIMAIS AVALIADOS	MÉDIA	MÍNIMO	MÁXIMO
DAOL (cm^2)	89.950	-0,14	-4,70	6,84	----	----	----	----
DACAB (mm)	64.279	0,00	-0,64	1,21	----	----	----	----
MÉRITO GENÉTICO TOTAL ECONÔMICO	ANIMAIS AVALIADOS	MÉDIA	MÍNIMO	MÁXIMO	ANIMAIS AVALIADOS	MÉDIA	MÍNIMO	MÁXIMO
MGTe (u.d.p.g.)	119.495	1,98	-14,47	21,05	24.709	2,43	-14,65	24,98

LEGENDAS
LEYENDAS / NOMENCLATURE

DEPs REPRODUÇÃO
REPRODUCTIVE EPDs / DEPs REPRODUCCIÓN

PG	**Período de Gestação (dias)** *Período de Gestación* *Gestation Lenght*
IPP	**Idade ao Primeiro Parto (meses)** *Edad al Primer Parto* *Age at First Calving*
3P*	**Probabilidade de Parto Precoce (%)** *Probabilidad de Parto Precoz* *Precocious Calving Probability*
STAY	**Stayability (%)** *Stayability* *Stayability*
PAC	**Produtividade Acumulada (kg bez. desm./vaca/ano)** *Productividad Acumulada* *Accumulated Productivity*
IPM	**Idade à Puberdade de Machos (meses)** *Edad a la Pubertad de Machos* *Age at Puberty in Males*
PE365	**Perímetro Escrotal aos 365 dias (cm)** *Perímetro Escrotal a los 365 días de edad* *Scrotal Circumference at 365 days of age*
PE450	**Perímetro Escrotal aos 450 dias (cm)** *Perímetro Escrotal a los 450 días de edad* *Scrotal Circumference at 450 days of age*

DEPS CRESCIMENTO
DEPS CRECIMIENTO / GROWTH EPDS

MP120*	**Maternal para Peso aos 120 dias de idade (kg)** *Maternal para peso a los 120 días de edad* *Maternal Body Weight at 120 days of age*
MP210*	**Maternal para Peso aos 210 dias de idade (kg)** *Maternal para peso a los 210 días de edad* *Maternal Body Weight at 210 days of age*
P120	**Peso aos 120 dias de idade (kg)** *Peso a los 120 días de edad* *Body Weight at 120 days of age*
P210	**Peso aos 210 dias de idade (kg)** *Peso a los 210 días de edad* *Body Weight at 210 days of age*
P365	**Peso aos 365 dias de idade (kg)** *Peso a los 365 días de edad* *Body Weight at 365 days of age*
P450	**Peso aos 450 dias de idade (kg)** *Peso a los 450 días de edad* *Body Weight at 450 days of age*

DEPs PRODUTIVIDADE E QUALIDADE DA CARNE
DEPS PRODUCTIVIDAD Y CALIDAD DE LA CARNE / PRODUCTIVITY AND QUALITY OF MEAT EPD

AOL*	**Área de Olho de Lombo (cm²)** *Área del Ojo del Bife* *Ribeye Area*
ACAB*	**Acabamento de Carcaça (mm)** *Terminación de Carcasa* *Carcass Finishing*
MAR*	**Marmoreio (%)** *Marmoleado* *Marbling*
PCQ*	**Peso da Carcaça Quente (kg)** *Peso de la Carcasa Caliente* *Hot Carcass Weight*
PPC*	**Peso da Porção Comestível (kg)** *Peso de la Porción Comestible* *Carcass Retail Product Weight*

DEPS EFICIÊNCIA ALIMENTAR
DEPS EFICIENCIA ALIMENTARIA / FEED EFFICIENCY EPDS

CAR*	**Consumo Alimentar Residual (kg de Matéria Seca)** *Consumo Alimentario Residual* *Residual Feed Intake*
IMS*	**Ingestão de Matéria Seca (kg de Matéria Seca)** *Ingestión de Materia Seca* *Dry Matter Intake*

DEPS MORFOLÓGICAS
DEPS MORFOLÓGICAS / MORPHOLOGICAL EPDS

ES*	**Estrutura Corporal ao Sobreano (%)** *Body Structure at Yearling* *Estructura Corporal al Sobre año*
PS*	**Precocidade ao Sobreano (%)** *Precocity at Yearling* *Precocidad al Sobre año*
MS*	**Musculosidade ao Sobreano (%)** *Muscularity at Yearling* *Musculatura al Sobre año*

DEP GENÔMICA
GENÓMICA / GENOMIC EPD

GEN*	**Animais com genômica** *Animales com genómica* *Animals with genomic*

***DEPs não disponíveis para todas as raças**
**DEPs no disponible para todas las razas*
**EPDs not available for all breeds*

NÚMEROS
NUMBERS / NÚMEROS

NFPG **NRPG**	**Número de Filhas e Rebanhos com Período de Gestação** *Number of Progenies and Herds with Gestation Length* *Número de Hijas y Rebaños con Periodo de Gestación*
NFIPP **NRIPP**	**Número de Filhas e Rebanhos com Idade ao Primeiro Parto** *Number of Progenies and Herds with Age at First Calving* *Número de Hijas y Rebaños con Edad al Primer Parto*
NF3P **NR3P**	**Número de Filhas e Rebanhos com Informações de Probabilidade de Parto Precoce** *Número de Hijas y Rebaños con informaciones para Probabilidad de Parto Precoz* *Number of Progenies and Herds with information for Precocious Calving Probability*
NN120 **NRN120**	**Número de Netos e Rebanhos com Peso Padronizado aos 120 dias de idade** *Number of Grandsons and Herds with Standardized Weight at 120 days of age* *Número de Nietos y Rebaños con Peso Ajustado a los 120 días de edad*
NF120 **NR120**	**Número de Filhos e Rebanhos com Peso Padronizado aos 120 dias de idade** *Número de Hijos y Rebaños con Peso aAjustado a los 120 días de edad* *Number of Progenies and Herds with Standardized Weight at 120 days of age*
NF210 **NR210**	**Número de Filhos e Rebanhos com Peso Padronizado aos 210 dias de idade** *Número de Hijos y Rebaños con Peso Ajustado a los 210 días de edad* *Number of Progenies and Herds with Standardized Weight at 210 days of age*
NF450 **NR450**	**Número de Filhos e Rebanhos com Peso padronizado aos 450 dias de idade** *Number of Progenies and Herds with standardized Weight at 450 days of age* *Número de Hijos y Rebaños con Peso ajustado a los 450 días de edad*
NFPE365 **NRPE365**	**Número de Filhos e Rebanhos com Perímetro Escrotal aos 365 dias de idade** *Number of Progenies and Herds with Scrotal Circumference at 365 days of age* *Número de Hijos y Rebaños con Perímetro Escrotal a los 365 días de edad*
NFSTAY **NRSTAY**	**Número de Filhas e Rebanhos com Informações de Stayability** *Número de Hijas y Rebaños con Informaciones de Stayability* *Number of Progenies and Herds with Information for Stayability*
NFUS **NRUS**	**Número de Filhos e Rebanhos com Medidas de Ultrassonografia** *Número de Hijos y Rebaños con Medidas de Ultrasonografia* *Number of Progenies and Herds with Ultrasound Measures*
NFMAR **NRMAR**	**Número de Filhos e Rebanhos com Medidas de Marmoreio** *Número de Hijos y Rebaños con Medidas de Marmoleado* *Number of Progenies and Herds with Marbling Measures*
NFSAMS **NRSAMS**	**Número de Filhos e Rebanhos com Avaliação Morfológica ao Sobreano** *Número de Hijos y Rebaños con Evaluación Morfológica al Sobre año* *Number of Progenies and Herds with Morphological Evaluation at Yearling*

Um plantel de informações no seu bolso

A gestão do seu rebanho ao alcance das mãos, em um simples toque.

Powered by:

CTAG
CENTRO TÉCNICO de AVALIAÇÃO GENÉTICA

www.ancp.org.br

Associação Nacional de Criadores e Pesquisadores

Rua João Godoy, 463 | Jardim América | Ribeirão Preto/SP | 55 16 3877 3260

ANCP

AVALIAÇÃO GENÔMICA - FEV/2019

MGTe	MTP210G	DP365G	DP450G	DPE365G	DPE450G	DAOLG	DIPPG	DSTAYG	D3PG	DMARG
23,48	9,44	27,40	29,28	1,78	2,49	3,09	-1,68	84,02	83,14	0,07
® 0,1	® 2	® 0,5	® 0,5	® 0,1	® 0,1	® 0,5	® 0,1	® 0,5	® 0,5	® 10

NÓS PREFERIMOS

nutron® Integral® Nutrição Animal Cargill zoetis

SÊMEN À VENDA

CRV Lagoa

www.**juliobernardesagropecuaria**.com.br

SUMMARY

The **National Association of Breeders and Researchers (ANCP)** presents the Sire S**ummary - August 2019 for Nellore, Guzerá, Brahman and Tabapuã breeds.** This publication aims to provide genetic and genomic evaluation of the sires with superior breeding values to be used as parents for the next generation.

The **genetic evaluation** of the **Zebu** breeds were performed by the Technical Center of Genetic Evaluation (CTAG), by means of **mixed model methodology** under **animal model**, which uses all available animal information (i.e., pedigree information, its performance data, and the performance data of its progenies and relatives). At present, ANCP's database has around **3.4 million** animals, and measures of **11.1 million** body **weights** and **2.1 million scrotal circumferences.**

Genomic Expected Progeny Differences were estimated for the **Nellore and Guzerá** breeds using the **single-step genomic BLUP** method (**ssGBLUP**), using a multi-trait animal model, which uses all available animal information, including **molecular markers** information. The Genomic technology increases the accuracy and the selection process efficiency.

This **summary** informs the Expected Progeny Differences (**DEP**), Accuracies (**AC**) and the percentile rank (**TOP**) of evaluated traits in two sections, the **Sires Summaries** (Young Males and Sires) and the **Trait Leaders Summaries**, which gathers Age at First Calving (**IPP**), Precocious Calving Probability (**3P**), Maternal Ability (**MP120**), Pre-Weaning Growth (**P120** or **P210**), Post-Weaning Growth (**P450**), Fertility (**PE365**), Stayability (**STAY**), Quantitative Carcass Trait (**AOL** and **ACAB**), Marbling (**MAR**), Hot Carcass Weight (**PCQ**), Retail Product Weight (**PPC**), Precocity at Yearling (**PS**) ,Muscling at Yearling (**MS**), Residual Feed Intake (**CAR**), Dry Matter Intake (**IMS**) and Age at Puberty in Males (**IPM**).

The DEPs for **3P and Stayabillity** uses a **threshold model**, and **interpretation** of the two DEPs **represents**, in simple terms, **probability of success.**

The **Economic Total Genetic Merit (MGTe)**, a multi-trait **economic selection index**, was estimated for the Nellore, Guzerá, Brahman and Tabapuã breeds using the traits' economic values, and was calculated using a **bio-economic** model.

CRONOGRAMAS DE PESAGENS

CRONOGRAMA DE PESAJES

1º Cronograma	2º Cronograma	3º Cronograma	Fechamento da Base de Dados
31 de JANEIRO *31 de Enero* Limite para envio dos dados *Límite para el envío de los datos*	28 de FEVEREIRO *28 de Febrero* Limite para envio dos dados *Límite para el envío de los datos*	1ª Pesagem *1ª Pesaje* 120 dias (intervalo permitido entre 70 e 165 dias) *120 días (intervalo admisible entre 70 y 165 días)*	28 de FEVEREIRO *28 de Febrero* Fechamento da Base de Dados (17h - Brasília) *Cierre de la base de datos (17h - Brasília)*
30 de ABRIL *30 de Abril* Limite para envio dos dados *Límite para el envío de los datos*	31 de MAIO *31 de Mayo* Limite para envio dos dados *Límite para el envío de los datos*	2ª Pesagem *2ª Pesaje* 210 dias (intervalo permitido entre 165 e 255 dias) *210 días (intervalo admisible entre 165 y 255 días)*	31 de MAIO *31 de Mayo* Fechamento da Base de Dados (17h - Brasília) *Cierre de la base de datos (17h - Brasília)*
31 de JULHO *31 de Julio* Limite para envio dos dados *Límite para el envío de los datos*	31 de AGOSTO *31 de Agosto* Limite para envio dos dados *Límite para el envío de los datos*	3ª Pesagem *3ª Pesaje* 365 dias (intervalo permitido entre 320 e 410 dias) *365 días (intervalo admisible entre 320 y 410 días)*	31 de AGOSTO *31 de Agosto* Fechamento da Base de Dados (17h - Brasília) *Cierre de la base de datos (17h - Brasília)*
31 de OUTUBRO *31 de Octubre* Limite para envio dos dados *Límite para el envío de los datos*	30 de NOVEMBRO *30 de Noviembre* Limite para envio dos dados *Límite para el envío de los datos*	4ª Pesagem *4ª Pesaje* 450 dias (intervalo permitido entre 405 e 495 dias) *450 días (intervalo admisible entre 405 y 495 días)*	30 de NOVEMBRO *30 de Noviembre* Fechamento da Base de Dados (17h - Brasília) *Cierre de la base de datos (17h - Brasília)*

Como Pesar
▪ Pesar animais jovens, machos e fêmeas, do nascimento até 18 meses de idade. ▪ *Pesar los animales jóvenes, machos y hembras desde el nacimiento hasta los 18 meses de edad*
▪ Medir o perímetro escrotal dos machos dos 9 até 18 meses de idade. ▪ *Medir el perímetro escrotal de los machos de los 9 hasta 18 meses de edad*
▪ Peso da vaca adulta uma vez ao ano (Recomendado) ▪ *Peso de la vaca adulta una vez al año (Recomendado)*
▪ Peso ao nascer real (Recomendado) ▪ *Peso al nacer real (Recomendado)*

Para o 3º Cronograma as mensurações fora do intervalo permitido não serão utilizadas para o calculo das DEPs. O envio para a ANCP deve ser feito no mês da pesagem. Os dados de cadastro (nascimentos) e pesagens deverão ser enviados pelo Processamento on-line no site www.ancp.org.br, sempre que houver atualizações.

A ANCP não se responsabiliza pela inclusão de dados enviados fora dos prazos definidos para a realização da Avaliação Genética.

Para el 3º Cronograma las mediciones fuera del intervalo admisible no serán utilizadas para el cálculo de las DEPs. El envío para la ANCP debe ser hecho en el mes de pesaje. Los datos de registro (nacimiento) y pesajes deben ser enviados por el Procesamiento on-line en www.ancp.org.br, siempre que hay actualizaciones.

ANCP no es responsable por la inclusión de datos enviados fuera de los plazos para la realización de la evaluación genética.

AVALIAÇÃO DE CARCAÇA POR ULTRASSONOGRAFIA
EVALUACIÓN DE CARCASA POR ULTRASONOGRAFÍA

As avaliações de ultrassonografia são realizadas por técnicos e laboratórios credenciados pela UGC, para manter a mesma metodologia de coleta, permitindo que a ANCP gere DEPs confiáveis para Área de Olho de Lombo (AOL) e Acabamento de Carcaça (ACAB).

Las evaluaciones de ultrasonografía son realizadas por técnicos y laboratorios acreditados por la UGC, para mantener la misma metodología de colecta, permitiendo que la ANCP genere DEPs confiables para Área del Ojo de Bife (AOL) e Terminación de Carcasa (ACAB).

Idade adotada para coleta *Edad adoptado para colecta*
330 a 640 dias

AVALIAÇÃO MORFOLÓGICA PELO SISTEMA ANCP SAM
EVALUACIÓN MORFOLÓGICA POR EL SISTEMA ANCP SAM

Baseado na metodologia desenvolvida pela **brasilcomz – Zootecnia Tropical**, a ANCP gera DEPs para as características morfológicas-funcionais, Estrutura (E), Precocidade (P) e Musculosidade (M).
A avaliação deve ser realizada por um técnico capacitado pela **brasilcomz** para correta coleta de dados.
Com objetivo de simplificar a coleta de dados morfológicos, a mesma será realizada apenas ao sobreano conforme intervalo de idade abaixo.

*Basada en la metodología desarrollada por la empresa **brasilcomz – Zootecnia Tropical**, la ANCP genera DEPs para las características morfológicas-funcionales, Estructura (E), Precocidad (P) y Musculatura (M).*
*La evaluación tiene que ser realizada por un técnico capacitado por la empresa **brasilcomz** para la correcta colecta de datos.*
Con el objetivo de simplificar la colecta de datos morfológicos la misma será realizada apenas al sobre año de acuerdo al intervalo de edades presentado abajo.

Idade adotada para coleta *Edad adoptado para colecta*
365 a 610 dias

Seleção radicalmente funcional
Fertilidade e MGTe
Touros selecionados a campo

ROBERTO
ZANCANER
GENÉTICA NELORE

E-mail: **roberto@zancaner.com.br**
Fone: **(14) 3224.2345**

www.zancaner.com.br

Genética Campeã Provada a Pasto

Seleção de Nelore desde 1944 – tradição e vanguarda em melhoramento genético

Aumente a produtividade de seu rebanho adquirindo embriões, sêmen e reprodutores da *Fazenda Api*

Abaixo os gráficos da ANCP, que demonstram a evolução e o progresso genético do rebanho Api nos últimos dez anos, líder para importantes características econômicas da raça Nelore

Mérito Genético Total econômico

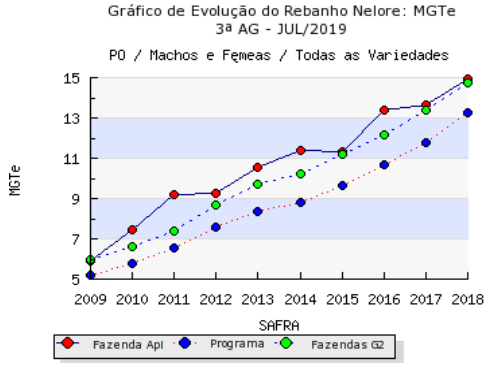

Habilidade materna

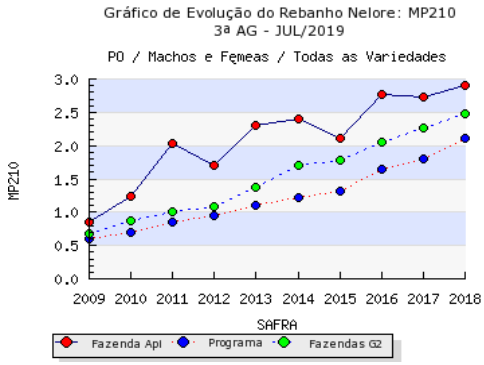

Precocidade sexual

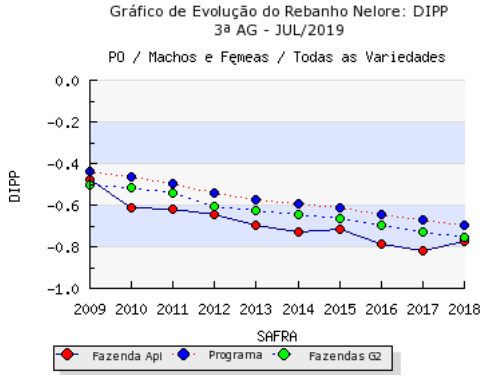

Área de olho de lombo

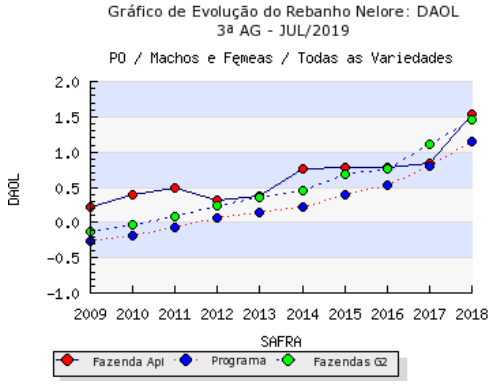

Peso à desmama

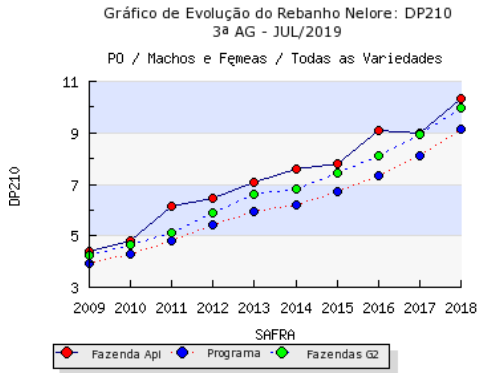

Peso ao sobreano

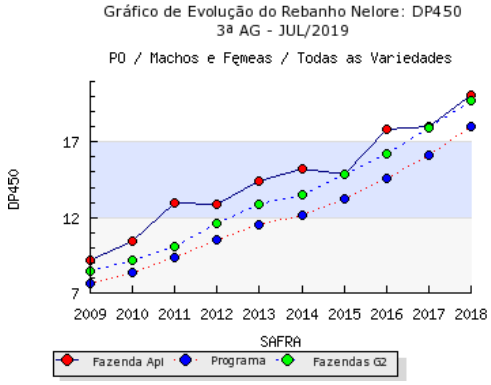

O Nelore Api é avaliado pelos dois principais programas de melhoramento genético do país, o PMGRN e o PMGZ.

Cem por cento dos machos desmamados são submetidos a Provas de Ganho de Peso a Pasto oficializadas pela ABCZ conferindo maior segurança e acurácia aos resultados das avaliações genéticas. 34 PGP`s realizadas entre 2007 e 2019.

Fazenda Api - Genética Campeã Provada a Pasto e testada para Eficiência Alimentar

Catu – BA, a 80 km de Salvador **Telefones: (71) 3662 4056 e 9 9996 4056** **e-mail: fazendaapi@terra.com.br**

AGUILAR I, MISZTAL I, TSURUTA S, LEGARRA A. PREGSF90 – POSTGSF90: Computational Tools for the Implementation of Single-step Genomic Selection and Genome-wide Association with Ungenotyped Individuals in BLUPF90 Programs. Proceedings of the 10th World Congress of Genetics Applied to Livestock Production; 2014; Vancouver, Canada.

BOLDMAN, K.G.; VAN VLECK, L.D; KRIESE, L.M.; KACHAMN, S. MTDFREML. User's Guide. Washington: USDA-ARS, 1995.

Centro Técnico de Avaliação Genética. Software CTAG. Ribeirão Preto: CTAG 2007.

GILMOUR, A.R.; GOGEL B. J.; CULLIS, B.R.;THOMPSON, R. ASREML User´s Guide. Orange: NSW Agriculture, 2009. 371p.

LÔBO, R.B. Programa de Melhoramento Genético da Raça Nelore. Ribeirão Preto: PMGRN, 1994. 54p.

LÔBO, R.B.; REYES,A.; BEZERRA, L.A.F. Avaliação Genética de Touros por Modelo Animal. Relatório de Divulgação Interno do PMGRN. Ribeirão Preto: Departamento de Genética da FMRP-USP, 1993. In: PINEDA, N.R. Influência do Nelore na Produção de Carne no Brasil. Revista Nelore. São Paulo: DBO Sul Editores Associados Ltda., n.68, p. 3-13, 2000.

MISZTAL, I., TSURUTA, S., STRABEL, T., AUVRAY, B., DRUET, T., LEE, D. H. BLUPF90 and related programs (BGF90). In Proceedings of the 7th World Congress on Genetics Applied to Livestock Production, Montpellier, 2002.

MISZTAL, I., TSURUTA, S., AGUILAR, I., LEGARRA, A., VANRADEN, P. M., LAWLOR, T. J. Methods to approximate reliabilities in single-step genomic evaluation. Journal of dairy science, 96(1), 647-654, 2013.

VAN TASSELL, C. P.; VAN VLECK, L. D.; GREGORY, K. E. Bayesian analysis of twinning and ovulation rates using a Multiple-Trait Threshold Model and Gibbs Sampling. J. Anim. Sci., v. 76, p.2048-2061, 1998.

Classificados - Oportunidades - Vagas - Cursos - Concursos
Cotações Agropecuárias - Notícias - Previsão do Tempo

Seu portal do agronegócio

WWW.AGRON.COM.BR

portalagron

agrontwit

portalagron

CLARIFIDE®
nelore

DECISÕES MAIS PRECISAS NA
SELEÇÃO DE UM REBANHO MAIS PRODUTIVO.

zoetis

AGRON
Portal e Revista Agron

AGRONOVA NELORE

Alta

Antonio Balbino
Empreendimentos Agropecuários

AVAL
SERVIÇOS TECNOLÓGICOS S/S

brasilcomz
ZOOTECNIA TROPICAL

CENTRAL
Bela Vista
CONFIANÇA QUE MARCA

CRV Lagoa

CTAG
CENTRO TÉCNICO de AVALIAÇÃO GENÉTICA

CV
NELORE MOCHO

Fazenda API
60 ANOS DE SELEÇÃO EM NELORE
fazendaapi@terra.com.br
Tel: 71 3662 4056 /4055
Catu - Bahia

FAZENDA
BACURI
NELORE MOL / MOLD

FAZENDA
BATUQUE

genética
aditiva
pecuária de precisão

HORA
Höfig Ramos

MATSUDA
RUMO AO SÉCULO XXII
Tecnologias inovadoras
para o Máximo Resultado.

NELORE
CEN
1965

NELORE JANDAIA
PRECOCIDADE A PASTO

NELORE
JR
JÚLIO BERNARDES

NELORE
SIMIONI
FUNCIONAL
Fazenda Fortaleza - Barra do Garças - MT
(16) 99766-2663
(66) 3438-1021
frsimioni@uol.com.br

nelore
VC

NF
guzerá

PAULETTE
AGROPECUÁRIA

Rancho da Matinha
TOUROS MELHORADORES

ROBERTO
ZANCANER
GENÉTICA NELORE

SEMEX
Genética Para Vida®

veracruz
NELORE

zoetis

Um salto de qualidade em duas décadas de seleção

O Programa Guzerá Brasil completa duas décadas de trabalho e melhoramento genético, um dos mais tradicionais do país.

A ANCP parabeniza os criadores nestes **20 anos** de seleção da raça Guzerá. É uma honra fazer parte dessa **história de sucesso.**

1999 • 2019

- **1999** → Início do Programa de Avaliação Genética da Raça Guzerá (PAGRG)
- **2001** → 1ª Avaliação Génetica do PAGRG
- **2008** → Mudança de PAGRG para Programa Guzerá Brasil
- **2010** → 1º Sumário Impresso ANCP com avaliações da raça Guzerá
- **2018** → Lançamento do MGTe para a raça Guzerá
- **2019** → Uso da DEP Genômica no Programa Guzerá Brasil

Rua João Godoy, 463 · Jardim América
Ribeirão Preto/SP · 55 16 3877 3260
www.ancp.org.br ANCPGenetica
ANCPemACAO ANCPGenetica

ANCP

20 ANOS GUZERÁ BRASIL

pontual

Genética de excelência para a lucratividade

pontual

Com mais de **30 anos de atuação** na área de melhoramento animal, líder na gestão do conhecimento, a **ANCP - Associação Nacional de Criadores e Pesquisadores** compartilha o trabalho produzido pelos pesquisadores e criadores em prol do melhoramento genético das raças bovinas de corte.

ANCP

Associação Nacional de Criadores e Pesquisadores
Rua João Godoy, 463
Ribeirão Preto/SP
55 16 3877 3260

ancp@ancp.org.br
www.ancp.org.br
ANCPGenetica
ANCPemACAO
ANCPGenetica